

Upozornenie!

V zahraničnej SEPA platbe pole "Referencia platiteľa":

1. Nesmie obsahovať znak „ / “ na prvej alebo poslednej pozícii
2. Nesmie obsahovať „ // “ (dve lomky za sebou)

Ako zadať variabilný (VS), špecifický (SS) a konštantný (KS) symbol do SEPA platby?

Prijemca môže prijaté platby identifikovať na základe referencie. Táto môže obsahovať až 35 alfanumerických znakov. V rámci Slovenska sú zaužívané najmä platobné symboly:

- variabilný symbol (VS)
- špecifický symbol (SS)
- konštantný symbol (KS)

Dokument obsahuje možnosti ich zadania v jednotlivých aplikáciách Tatra banky. Ak je platobný príkaz iniciovaný z inej banky, dizajn obrazoviek sa môže líšiť, avšak popísaná konvencia štruktúry referencie platiteľa je platná.

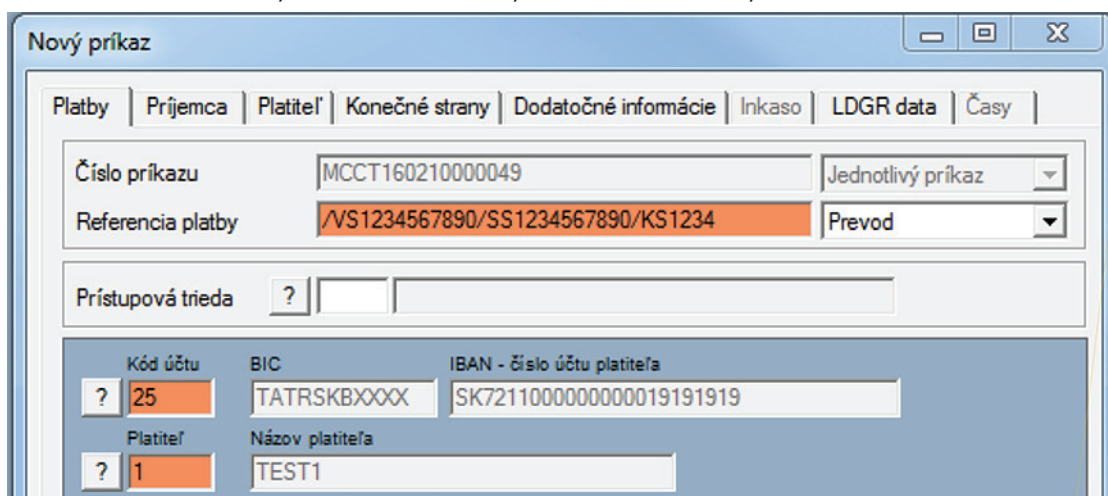
1. Aplikácia MultiCash

Formulár SEPA platby neobsahuje samostatné polia pre zadanie VS, SS a KS.

Na zadanie symbolov využijeme pole "Referencia platby".

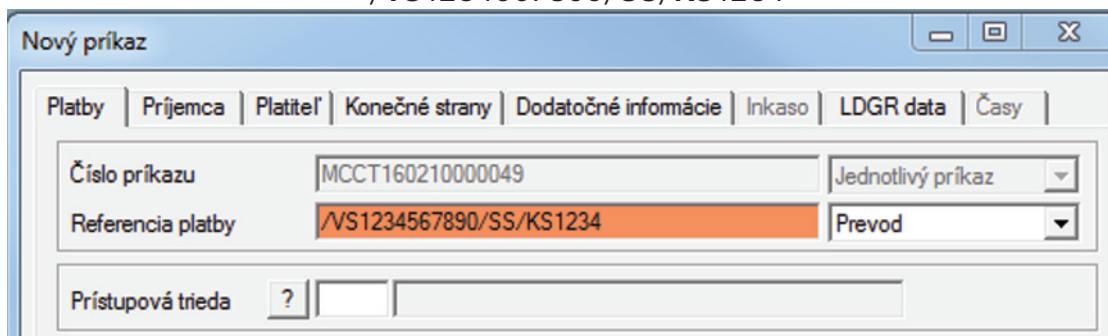
Forma zadania nie je ľubovoľná, ale je predpísaná nasledovnou konvenciou:

/VS1234567890/SS1234567890/KS1234



Aby prijemca platby vedel identifikovať platbu na základe symbolov, uvedenú formu je potrebné vždy dodržať, a to aj v prípade, ak niektorý zo symbolov nepoužijeme. Ak napr. nepotrebujeme použiť SS, pole "Referencia platby" bude vyplnená nasledovne:

/VS1234567890/SS/KS1234



2. Aplikácia Internet banking[™]

Formulár SEPA platby (domáci platobný príkaz) obsahuje samostatné polia pre zadanie VS, SS a KS.
Na zadanie symbolov využijeme tieto polia.

Aplikácia na základe vyplnených polí automaticky doplní symboly do poľa „Referencia platiteľa“ v predpísanej forme.

Platobný príkaz 1 - Domáci Zahraničný

Príjemca: Suma:

Predčíslenie účtu: Číslo účtu: Kód banky:

IBAN príjemcu:

Variabilný symbol: Špecifický symbol: Konštantný symbol:

Referencia platiteľa:

Informácia pre príjemcu:

Ak napr. nepotrebujeme použiť SS, symboly vyplníme nasledovne:

Príjemca: Suma:

Predčíslenie účtu: Číslo účtu: Kód banky:

IBAN príjemcu:

Variabilný symbol: Špecifický symbol: Konštantný symbol:


Referencia platiteľa:

Informácia pre príjemcu:


3. Formuláre predkladané v pobočke

Formulár SEPA platby obsahuje samostatné polia pre zadanie VS, SS a KS.

Na zadanie symbolov využijeme tieto polia.

 SEPA Platobný Prikaz SR, EÚ, EHP SEPA Payment Order SR, EU, EEA	Pečiatka / podpis platiteľa Stamp / customer signature	Pečiatka banky / Prevzal Bank stamp / Signature
	Identifikácia predkladateľa/Submitted by	
IBAN platiteľa/Payer's IBAN	Dátum splatnosti/Processing date (DDMMRR)	
IBAN príjemcu/Beneficiary's IBAN		
Mena/Currency	Suma/Amount	
E U R		
VS-Variabilný symbol/Variable Symbol	SS-Specifický symbol/Specific Symbol	KS-Konštantný symbol/Constant Symbol
1 2 3 4 5 6 7 8 9 0	1 2 3 4 5 6 7 8 9 0	1 2 3 4
Informácia pre príjemcu/Remittance Information		
Názov príjemcu/Beneficiary's Name		
Referencia platiteľa/Payer's Reference		

Pri spracovaní formuláru banka automaticky vyplní symboly do poľa „Referencia platiteľa“ v predpisanej forme.

 SEPA Platobný Prikaz SR, EÚ, EHP SEPA Payment Order SR, EU, EEA	Pečiatka / podpis platiteľa Stamp / customer signature	Pečiatka banky / Prevzal Bank stamp / Signature
	Identifikácia predkladateľa/Submitted by	
IBAN platiteľa/Payer's IBAN	Dátum splatnosti/Processing date (DDMMRR)	
IBAN príjemcu/Beneficiary's IBAN		
Mena/Currency	Suma/Amount	
E U R		
VS-Variabilný symbol/Variable Symbol	SS-Specifický symbol/Specific Symbol	KS-Konštantný symbol/Constant Symbol
1 2 3 4 5 6 7 8 9 0		1 2 3 4
Informácia pre príjemcu/Remittance Information		
Názov príjemcu/Beneficiary's Name		
Referencia platiteľa/Payer's Reference		