


# Comfort life<sup>TB</sup> 2020

31. január 2018

Mesačná správa 

Viac o fonde

Dôchodková kalkulačka

Comfort life<sup>TB</sup>

www.ddstatrabanky.sk

## Základné údaje fondu

Čistá hodnota aktív **70 926 320 €**

Aktuálna hodnota DDJ **0,033890 €**

Dátum vytvorenia fondu **6. august 2015**

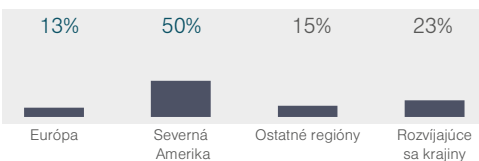
Ukazovateľ rizik a výnosov



## Charakteristika fondu

Fond je určený pre klientov narodených v roku 1962 a skôr. Stratégia fondu je vytvorená tak, aby vplyv trhového rizika na hodnotu majetku vo fonde bol od jeho vzniku nízky.

Aktiové investície (podiel regiónov)



Dlhopisové investície (podiel podľa splatnosti)

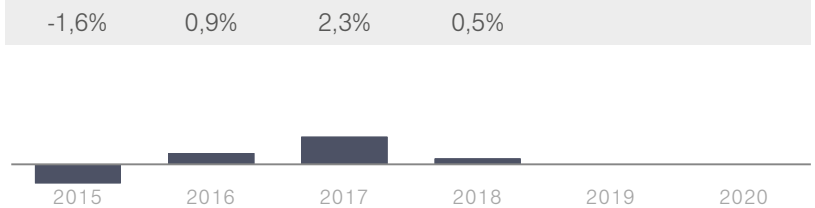


Modifikovaná durácia portfólia **0,61**

Nezabezpečené meny **5,48%**

Depozitár **ČSOB, a.s.**

## Historická výkonnosť



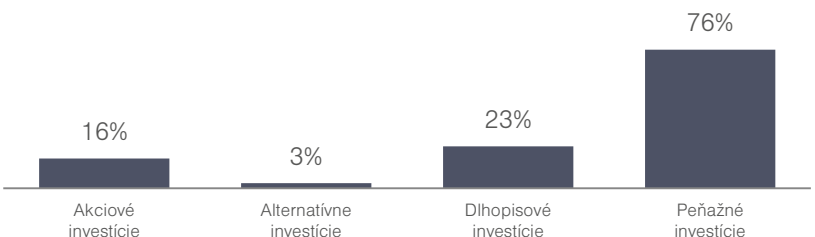
Poznámka: 2015 - výkonnosť od 6.8.2015; 2018 - výkonnosť do 31.01.2018.

## Komentár portfólio manažéra fondu

Fond zaznamenal dobrý vstup do nového roka. Aj pri nízkom riziku pre sporiteľov dokázal priniesť zaujímavý výnos. Fond získava zhodnotenie na akciách, ktoré má v malej miere nakúpené. Dlhopisy skôr klesali, najmä na očakávaniach centrálnych bánk, ktoré postupne ustupujú z uvoľnených monetárnych politík. Na trhoch naďalej pokračuje globálne ekonomické oživenie a nízka inflácia, čo môže byť pre akcie aj naďalej pozitívne.

Výkonnosť	6 mes.	1 rok	3 roky	5 rokov	od zač.
ročne (p.a.)	-	-	-	-	-
za dané obdobie	1,1%	2,5%	-	-	2,1%

## Zloženie fondu podľa typu aktív



Poznámka: Súčet zobrazených tried aktív môže presiahnuť 100 % v prípade použitia finančných derivátov.

## Najvýznamnejšie investície

Názov	Identifikátor	Podiel	Názov	Identifikátor	Podiel
Terminovaný vklad 05/02/2018		4,9%	Terminovaný vklad 31/10/2018		1,6%
Terminovaný vklad 31/08/2018		2,5%	Terminovaný vklad 13/07/2018		1,4%
Terminovaný vklad 21/12/2018		2,5%	Terminovaný vklad 11/01/2019		1,4%
Terminovaný vklad 07/09/2018		2,3%	Terminovaný vklad 07/12/2018		1,4%
SLSP HZL FIX2018 1.75% 15/2/18 EUR	SK4120009028	2,2%	Terminovaný vklad 13/07/2018		1,4%
Terminovaný vklad 24/04/2018		2,1%	Terminovaný vklad 16/03/2018		1,4%
Terminovaný vklad 03/01/2019		2,1%	Terminovaný vklad 19/10/2018		1,3%
Terminovaný vklad 31/10/2018		1,8%	Terminovaný vklad 05/06/2018		1,3%

Zobrazovaný podiel aktív na majetku fondu predstavuje súčet dlhých (long) a krátkych (short) pozícií vo fonde.

Upozornenie marketingového oznámenia: Výnosy z investovania majetku v doplnkovom dôchodkovom fonde dosiahnuté v minulosti nie sú zárukou budúcich výnosov. So sporením v doplnkových dôchodkových fondoch je spojená miera rizika, ktorá závisí od konkrétnej investičnej stratégie doplnkového dôchodkového fondu. Hodnota príspevkov na doplnkové dôchodkové sporenie, ako aj výnosy z investovania vo fonde môžu stúpať alebo klesať a účastník nemusí dostať späť celkovú nasporenú sumu príspevkov na doplnkové dôchodkové sporenie. Oficiálny názov doplnkového dôchodkového fondu je: Doplnková dôchodková spoločnosť Tatra banky, a.s., Comfort life

# Comfort life<sup>TB</sup> 2020

28. február 2018

Mesačná správa

Viac o fonde

Dôchodková kalkulačka

Comfort life<sup>TB</sup>

www.ddstatrabanky.sk

## Základné údaje fondu

Čistá hodnota aktív **70 101 972 €**

Aktuálna hodnota DDJ **0,033687 €**

Dátum vytvorenia fondu **6. august 2015**

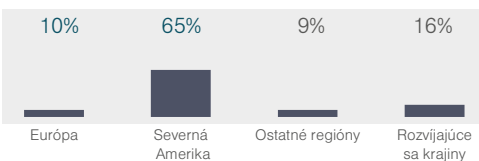
Ukazovateľ rizik a výnosov



## Charakteristika fondu

Fond je určený pre klientov narodených v roku 1962 a skôr. Stratégia fondu je vytvorená tak, aby vplyv trhového rizika na hodnotu majetku vo fonde bol od jeho vzniku nízky.

### Aktiové investície (podiel regiónov)



### Dlhopisové investície (podiel podľa splatnosti)

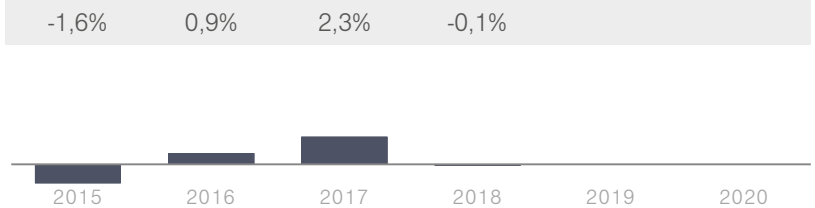


Modifikovaná durácia portfólia **0,61**

Nezabezpečené meny **4,67%**

Depozitár **ČSOB, a.s.**

## Historická výkonnosť



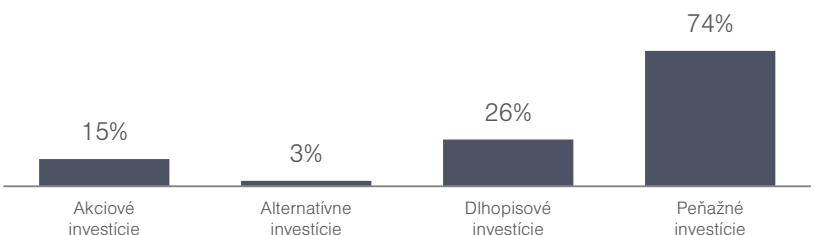
Poznámka: 2015 - výkonnosť od 6.8.2015; 2018 - výkonnosť do 28.02.2018.

## Komentár portfólio manažéra fondu

Výnos z 10-ročnej pôžičky Nemecku (dlhopisu) je aktuálne na úrovni 0,64 % p.a.. V USA dokonca už 6-ty mesiac za sebou ceny dlhopisov klesajú. Najšť výnos s malou mierou rizika je tak aktuálne úlohou takmer nemožnou. Február bol navyše obzvlášť nepríjemný v tom, že klesali nielen spomínané dlhopisy ale prepadli sa náhle aj akciové trhy. Mesiac bol teda prirodzene pre stratégiu fondu nepriaznivým. Stratégia fondu naďalej preferuje akciové investície pred dlhopisovými, nakoľko sú stále v dlhodobom rastúcom trende.

Výkonnosť ročne (p.a.) za dané obdobie	6 mes.	1 rok	3 roky	5 rokov	od zač.
	-	-	-	-	-
	0,4%	1,3%	-	-	1,5%

## Zloženie fondu podľa typu aktív



Poznámka: Súčet zobrazených tried aktív môže presiahnuť 100 % v prípade použitia finančných derivátov.

## Najvýznamnejšie investície


Názov	Identifikátor	Podiel	Názov	Identifikátor	Podiel
TAM - Dlhopisový fond	SK3110000146	10,1%	Terminovaný vklad 07/09/2018		2,3%
FUT. S&P500 EMINI	ESH8_Index	8,1%	Terminovaný vklad 24/04/2018		2,1%
Terminovaný vklad 02/03/2018		7,8%	Terminovaný vklad 03/01/2019		2,1%
TAM - Dynamický dlhopisový fond	SK3110000567	7,1%	RBI 0.276% 17/1/2021 EUR	AT000B014105	1,9%
FUT. 05YR US NOTE (CBT)	FVM8_Comdty	6,7%	SLSP 0.25% 1/3/2021 EUR	SK4120013897	1,9%
Terminovaný vklad 31/08/2018		2,6%	Terminovaný vklad 31/10/2018		1,8%
Terminovaný vklad 21/12/2018		2,6%	VANGUARD TOTAL INTL BOND FUND	US92203J4076	1,6%
FUT. MINI MSCI EMERGING MKT	MESH8_Index	2,4%	TAM - Americký akciový fond	SK3110000179	1,6%

Zobrazovaný podiel aktív na majetku fondu predstavuje súčet dlhých (long) a krátkych (short) pozícií vo fonde.

Upozornenie marketingového oznámenia: Výnosy z investovania majetku v doplnkovom dôchodkovom fonde dosiahnuté v minulosti nie sú zárukou budúcich výnosov. So sporením v doplnkových dôchodkových fondoch je spojená miera rizika, ktorá závisí od konkrétnej investičnej stratégie doplnkového dôchodkového fondu. Hodnota príspevkov na doplnkové dôchodkové sporenie, ako aj výnosy z investovania vo fonde môžu stúpať alebo klesať a účastník nemusí dostať celkovú nasporenú sumu príspevkov na doplnkové dôchodkové sporenie. Oficiálny názov doplnkového dôchodkového fondu je: Doplnková dôchodková spoločnosť Tatra banky, a.s., Comfort life

# Comfort life<sup>TB</sup> 2020

29. marec 2018

Mesačná správa 

Viac o фонде

Dôchodková kalkulačka

Comfort life<sup>TB</sup>

www.ddstatrabanky.sk

## Základné údaje fondu

Čistá hodnota aktív **70 127 015 €**

Aktuálna hodnota DDJ **0,033558 €**

Dátum vytvorenia fondu **6. august 2015**

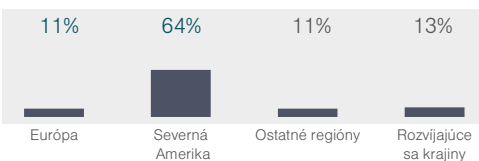
Ukazovateľ rizík a výnosov



## Charakteristika fondu

Fond je určený pre klientov narodených v roku 1962 a skôr. Stratégia fondu je vytvorená tak, aby vplyv trhového rizika na hodnotu majetku vo фонде bol od jeho vzniku nízky.

Aktiové investície (podiel regiónov)



Dlhopisové investície (podiel podľa splatnosti)

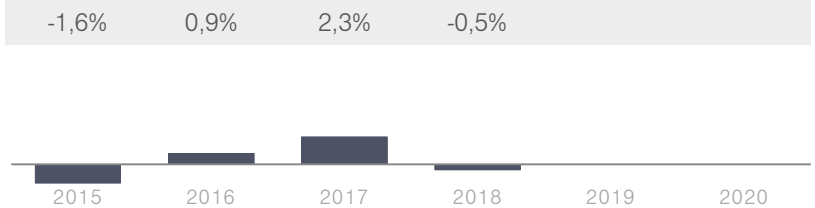


Modifikovaná durácia portfólia **1,19**

Nezabezpečené meny **5,05%**

Depozitár **ČSOB, a.s.**

## Historická výkonnosť



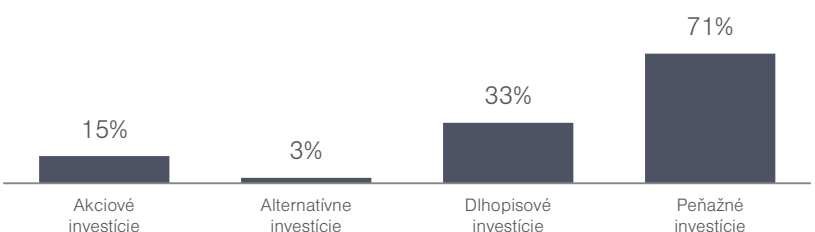
Poznámka: 2015 - výkonnosť od 6.8.2015; 2018 - výkonnosť do 29.03.2018.

## Komentár portfólio manažéra fondu

Výnos z 10-ročného nemeckého dlhopisu je na úrovni 0,5 % p.a. V USA dokonca za ostatný rok dlhopisy výraznejšie prerábali. Najsť výnos s malou mierou rizika je tak aktuálne úlohou takmer nemožnou. V marci navyše už druhý mesiac za sebou klesali akciové trhy. Marec bol pre fond nepriaznivým. Aktívna stratégia však umožňuje zarabať na rastúcich trhoch a výrazne tlmiť straty v prípade ich poklesov. Aj preto sa negatívna nálada na trhoch z ostatných 2 mesiacov na výkonnosti fondu odrazila len minimálne.

Výkonnosť	6 mes.	1 rok	3 roky	5 rokov	od zač.
ročne (p.a.)	-	-	-	-	0,4%
za dané obdobie	-0,1%	0,7%	-	-	1,1%

## Zloženie fondu podľa typu aktív



Poznámka: Súčet zobrazených tried aktív môže presiahnuť 100 % v prípade použitia finančných derivátov.

## Najvýznamnejšie investície


Názov	Identifikátor	Podiel	Názov	Identifikátor	Podiel
TAM - Dlhopisový fond	SK3110000146	10,1%	Terminovaný vklad 24/04/2018		2,1%
FUT. S&P500 EMINI	ESM8_Index	8,1%	Terminovaný vklad 03/01/2019		2,1%
FUT. 05YR US NOTE (CBT)	FVM8_Comdty	7,0%	Terminovaný vklad 07/03/2019		2,1%
TAM - Dynamický dlhopisový fond	SK3110000567	7,0%	VANGUARD TOTAL INTL BOND FUND	US92203J4076	2,0%
Terminovaný vklad 31/08/2018		2,6%	RBI 0.276% 17/1/2021 EUR	AT000B014105	1,9%
Terminovaný vklad 21/12/2018		2,6%	FUT. MINI MSCI EMERGING MKT	MESM8_Index	1,9%
ROMANIA 4.375% 22/8/2023 USD	US77586TAC09	2,4%	SLSP 0.25% 1/3/2021 EUR	SK4120013897	1,9%
Terminovaný vklad 07/09/2018		2,3%	Terminovaný vklad 31/10/2018		1,8%

Zobrazovaný podiel aktív na majetku fondu predstavuje súčet dlhých (long) a krátkych (short) pozícií vo фонде.

Upozornenie marketingového oznámenia: Výnosy z investovania majetku v doplnkovom dôchodkovom фонде dosiahnuté v minulosti nie sú zárukou budúcich výnosov. So sporením v doplnkových dôchodkových фондах je spojená miera rizika, ktorá závisí od konkrétnej investičnej stratégie doplnkového dôchodkového fondu. Hodnota príspevkov na doplnkové dôchodkové sporenie, ako aj výnosy z investovania vo фондах môžu stúpať alebo klesať a účastník nemusí dostať späť celkovú nasparenú sumu príspevkov na doplnkové dôchodkové sporenie. Oficiálny názov doplnkového dôchodkového fondu je: Doplnková dôchodková spoločnosť Tatra banky, a.s., Comfort life 2020 príspevkový d.d.f.

# Comfort life<sup>TB</sup> 2020

30. apríl 2018

Mesačná správa 

Viac o fonde

Dôchodková kalkulačka

Comfort life<sup>TB</sup>

www.ddstatrabanky.sk

## Základné údaje fondu

Čistá hodnota aktív **70 686 253 €**

Aktuálna hodnota DDJ **0,033527 €**

Dátum vytvorenia fondu **6. august 2015**

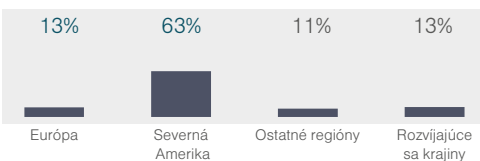
Ukazovateľ rizík a výnosov



## Charakteristika fondu

Fond je určený pre klientov narodených v roku 1962 a skôr. Stratégia fondu je vytvorená tak, aby vplyv trhového rizika na hodnotu majetku vo fonde bol od jeho vzniku nízky.

### Aktiové investície (podiel regiónov)



### Dlhopisové investície (podiel podľa splatnosti)

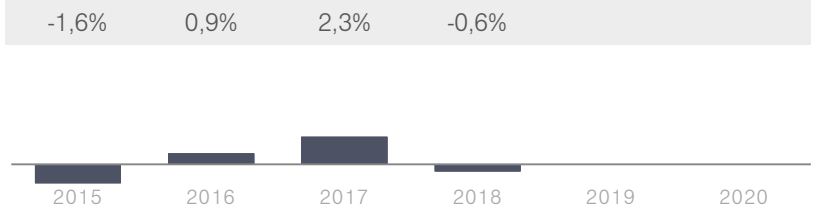


Modifikovaná durácia portfólia **1,14**

Nezabezpečené meny **4,74%**

Depozitár **ČSOB, a.s.**

## Historická výkonnosť



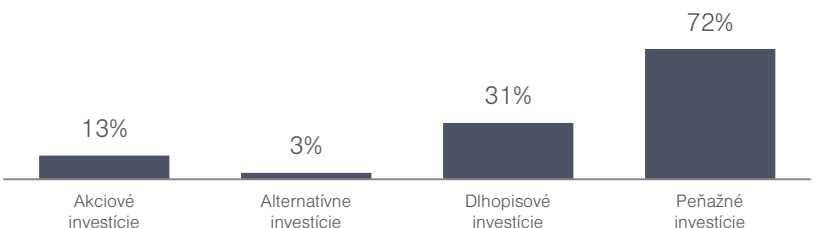
Poznámka: 2015 - výkonnosť od 6.8.2015; 2018 - výkonnosť do 30.04.2018.

## Komentár portfólio manažéra fondu

Vývoj akciových trhov bol v apríli zmiešaný. Lepšie na tom neboli ani trhy dlhopisov, ktoré majú za sebou negatívny mesiac. V tomto zložitom prostredí zvládol fond Comfort Life 2020 v apríli neklesnúť výraznejšie na hodnotu. Aktuálne vyhladky pre akciové trhy sú stále pozitívne, keďže svetovej ekonomike sa darí. Fond je preto naďalej zainvestovaný nielen v bezpečných dlhopisoch ale i v akciách. Doplnkovo fond investuje napr. i do komodít, ktorým sa aktuálne darí a vo fonde zarábajú.

Výkonnosť ročne (p.a.) za dané obdobie	6 mes.	1 rok	3 roky	5 rokov	od zač.
	-	-	-	-	0,4%
	-0,4%	0,4%	-	-	1,0%

## Zloženie fondu podľa typu aktív



Poznámka: Súčet zobrazených tried aktív môže presiahnuť 100 % v prípade použitia finančných derivátov.

## Najvýznamnejšie investície

Názov	Identifikátor	Podiel	Názov	Identifikátor	Podiel
TAM - Dlhopisový fond	SK3110000146	10,0%	Terminovaný vklad 07/09/2018		2,3%
FUT. 05YR US NOTE (CBT)	FVM8_Comdty	7,0%	Terminovaný vklad 24/04/2019		2,1%
TAM - Dynamický dlhopisový fond	SK3110000567	6,9%	Terminovaný vklad 03/01/2019		2,1%
FUT. S&P500 EMINI	ESM8_Index	6,7%	Terminovaný vklad 07/03/2019		2,1%
Terminovaný vklad 31/08/2018		2,5%	RBI 0.276% 17/1/2021 EUR	AT000B014105	1,8%
Terminovaný vklad 21/12/2018		2,5%	SLSP 0.25% 1/3/2021 EUR	SK4120013897	1,8%
VANGUARD TOTAL INTL BOND FUND	US92203J4076	2,4%	Terminovaný vklad 31/10/2018		1,8%
ROMANIA 4.375% 22/8/2023 USD	US77586TAC09	2,4%	FUT. MINI MSCI EMERGING MKT	MESM8_Index	1,6%

Zobrazovaný podiel aktív na majetku fondu predstavuje súčet dlhých (long) a krátkych (short) pozícií vo fonde.

Upozornenie marketingového oznámenia: Výnosy z investovania majetku v doplnkovom dôchodkovom fonde dosiahnuté v minulosti nie sú zárukou budúcich výnosov. So sporením v doplnkových dôchodkových fondoch je spojená miera rizika, ktorá závisí od konkrétnej investičnej stratégie doplnkového dôchodkového fondu. Hodnota príspevkov na doplnkové dôchodkové sporenie, ako aj výnosy z investovania vo fonde môžu stúpať alebo klesať a účastník nemusí dostať celkovú nasporenú sumu príspevkov na doplnkové dôchodkové sporenie. Oficiálny názov doplnkového dôchodkového fondu je: Doplnková dôchodková spoločnosť Tatra banky, a.s., Comfort life 2020 príspevkový d.d.f.

# Comfort life<sup>TB</sup> 2020

31. máj 2018

Mesačná správa

Viac o fonde

Dôchodková kalkulačka

Comfort life<sup>TB</sup>

www.ddstatrabanky.sk

## Základné údaje fondu

Čistá hodnota aktív 71 198 794 €

Aktuálna hodnota DDJ 0,033521 €

Dátum vytvorenia fondu 6. august 2015

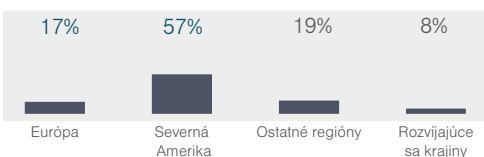
Ukazovateľ rizík a výnosov



## Charakteristika fondu

Fond je určený pre klientov narodených v roku 1962 a skôr. Stratégia fondu je vytvorená tak, aby vplyv trhového rizika na hodnotu majetku vo fonde bol od jeho vzniku nízky.

Aktiové investície (podiel regiónov)



Dlhopisové investície (podiel podľa splatnosti)



Modifikovaná durácia portfólia 0,94

Nezabezpečené meny 6,89%

Depozitár ČSOB, a.s.

## Historická výkonnosť



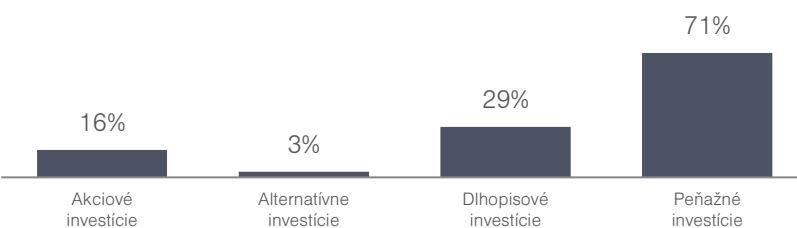
Poznámka: 2015 - výkonnosť od 6.8.2015; 2018 - výkonnosť do 31.05.2018.

## Komentár portfólia manažera fondu

Máj bol opäť zmiešaným mesiacom bez jednoznačného trendu na akciových trhoch. Investori upierali pozornosť najmä na zahraničnú politiku Donalda Trumpa, vývoj americkej a európskej ekonomiky a zasadania centrálnych bankárov. Rozruch spôsobilo na konci mesiaca Taliansko, ktorému sa nedarilo zostaviť stabilnú proeurópsku vládu. Výsledkom tak bol rozkolísaný mesiac na finančných trhoch. Fond sa však drží dlhodobej stratégie a nereaguje na krátkodobé trhové výkyvy akých sme boli svedkami uplynulé týždne.

Výkonnosť ročne (p.a.) za dané obdobie	6 mes.	1 rok	3 roky	5 rokov	od zač.
	-	-	-	-	0,3%
	-0,4%	0,2%	-	-	1,0%

## Zloženie fondu podľa typu aktív



Poznámka: Súčet zobrazených tried aktív môže presiahnuť 100 % v prípade použitia finančných derivátov.

## Najvýznamnejšie investície

Názov	Identifikátor	Podiel	Názov	Identifikátor	Podiel
TAM - Dlhopisový fond	SK3110000146	9,8%	Terminovaný vklad 07/09/2018		2,3%
FUT. S&P500 EMINI	ESM8_Index	7,2%	Terminovaný vklad 03/01/2019		2,1%
FUT. 05YR US NOTE (CBT)	FVU8_Comdty	7,1%	Terminovaný vklad 24/04/2019		2,1%
TAM - Dynamický dlhopisový fond	SK3110000567	6,8%	Terminovaný vklad 07/03/2019		2,1%
Terminovaný vklad 31/08/2018		2,5%	VANGUARD TOTAL INTL BOND FUND	US92203J4076	2,1%
Terminovaný vklad 21/12/2018		2,5%	FUT. STOXX EUROPE 600	SXOM8_Index	1,9%
VANGUARD PACIFIC FUND	US9220428661	2,5%	RBI 0.276% 17/1/2021 EUR	AT000B014105	1,8%
ROMANIA 4.375% 22/8/2023 USD	US77586TAC09	2,5%	SLSP 0.25% 1/3/2021 EUR	SK4120013897	1,8%

Zobrazovaný podiel aktív na majetku fondu predstavuje súčet dlhých (long) a krátkych (short) pozícií vo fonde.

Upozornenie marketingového oznámenia: Výnosy z investovania majetku v doplnkovom dôchodkovom fonde dosiahnuté v minulosti nie sú zárukou budúcich výnosov. So sporením v doplnkových dôchodkových fondoch je spojená miera rizika, ktorá závisí od konkrétnej investičnej stratégie doplnkového dôchodkového fondu. Hodnota príspevkov na doplnkové dôchodkové sporenie, ako aj výnosy z investovania vo fonde môžu stúpať alebo klesať a účastník nemusí dostať späť celkovú naspenú sumu príspevkov na doplnkové dôchodkové sporenie. Oficiálny názov doplnkového dôchodkového fondu je: Doplnková dôchodková spoločnosť Tatra banky, a.s., Comfort life 2020 príspevkový d.d.f.

# Comfort life<sup>TB</sup> 2020

29. jún 2018

Mesačná správa



Viac o fonde

Dôchodková kalkulačka

Comfort life<sup>TB</sup>

www.ddstatrabanky.sk

## Základné údaje fondu

Čistá hodnota aktív 71 490 816 €

Aktuálna hodnota DDJ 0,033408 €

Dátum vytvorenia fondu 6. august 2015

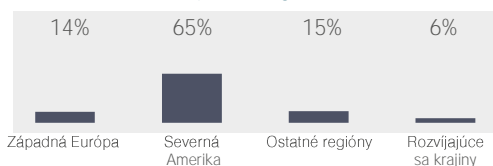
Ukazovateľ rizík a výnosov



## Charakteristika fondu

Fond je určený pre klientov narodených v roku 1962 a skôr. Stratégia fondu je vytvorená tak, aby vplyv trhového rizika na hodnotu majetku vo fonde bol od jeho vzniku nízky.

### Akciové investície (podiel regiónov)



### Dlhopisové investície (podiel podľa splatnosti)

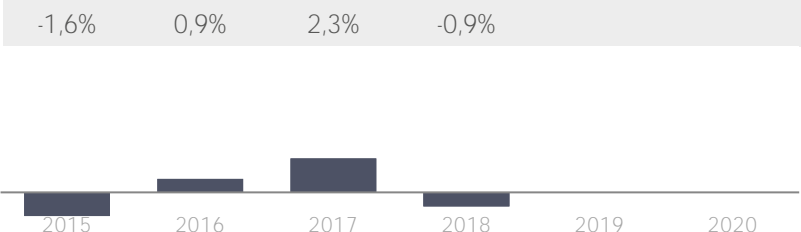


Modifikovaná durácia portfólia 1,03

Nezabezpečené meny 6,17%

Depozitár ČSOB, a.s.

## Historická výkonnosť



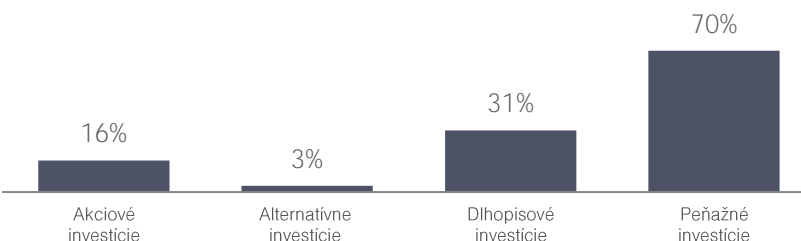
Poznámka: 2015 - výkonnosť od 06.08.2015; 2018 - výkonnosť do 29.06.2018.

## Komentár portfólio manažéra fondu

V júni trhy znervóznila vyostrená rétorika Donalda Trumpa ohľadne obchodných dohôd a zavádzania cla na čínske, resp. i európske výrobky. Najviac zasiahnuté boli akcie rozvíjajúcich sa trhov. Trhy neobľubujú neistotu a presne tú im Trump servíruje. V júni tak skončili v plusoch, aj to iba miernych, iba americké akcie. V tomto prostredí nebolo ľahké priniesť pozitívny výnos, avšak podstatné sú aktuálne najmä vyhladky do budúcnosti. Tie sú v horizonte 1 roka stále pozitívne a v súlade s nimi je nastavený aj fond.

Výkonnosť ročne (p.a.) za dané obdobie	6 mes.	1 rok	3 roky	5 rokov	od zač.
	-	-	-	-	0,2%
	-0,9%	-0,1%	-	-	0,6%

## Zloženie fondu podľa typu aktív



Poznámka: Súčet zobrazených tried aktív môže presiahnuť 100 % v prípade použitia finančných derivátov.

## Najvýznamnejšie investície

Názov	Identifikátor	Podiel	Názov	Identifikátor	Podiel
TAM - Dlhopisový fond	SK3110000146	9,8%	Terminovaný vklad 03/01/2019		2,1%
FUT. S&P500 EMINI	ESU8 Index	8,5%	Terminovaný vklad 24/04/2019		2,1%
FUT. 05YR US NOTE (CBT)	FVU8 Comdty	7,1%	Terminovaný vklad 07/03/2019		2,1%
TAM - Dynamický dlhopisový fond	SK3110000567	6,7%	VANGUARD TOTAL INTL BOND FUND	US92203J4076	2,1%
Terminovaný vklad 31/08/2018		2,5%	VANGUARD PACIFIC FUND	US9220428661	2,0%
Terminovaný vklad 21/12/2018		2,5%	RBI 0.276% 17/1/2021 EUR	AT000B014105	1,8%
ROMANIA 4.375% 22/8/2023 USD	US77586TAC09	2,5%	SLSP 0.25% 1/3/2021 EUR	SK4120013897	1,8%
Terminovaný vklad 07/09/2018		2,3%	Terminovaný vklad 31/10/2018		1,8%

Zobrazovaný podiel aktív na majetku fondu predstavuje súčet dlhých (long) a krátkych (short) pozícií vo fonde.

Upozornenie marketingového oznámenia: Výnosy z investovania majetku v doplnkovom dôchodkovom fonde dosiahnuté v minulosti nie sú zárukou budúcich výnosov. So sporením v doplnkových dôchodkových fondoch je spojená miera rizika, ktorá závisí od konkrétnej investičnej stratégie doplnkového dôchodkového fondu. Hodnota príspevkov na doplnkové dôchodkové sporenie, ako aj výnosy z investovania vo fonde môžu stúpať alebo klesať a účastník nemusí dostať späť celkovú nasporenú sumu príspevkov na doplnkové dôchodkové sporenie. Oficiálny názov doplnkového dôchodkového fondu je: Doplnková dôchodková spoločnosť Tatra banky, a.s., Comfort life 2030 príspevkový d.d.f.

# Comfort life<sup>TB</sup> 2020

31. júl 2018

Mesačná správa



Viac o fonde

Dôchodková kalkulačka

Comfort life<sup>TB</sup>

www.ddstatrabanky.sk

## Základné údaje fondu

Čistá hodnota aktív 72 314 417 €

Aktuálna hodnota DDJ 0,033518 €

Dátum vytvorenia fondu 6. august 2015

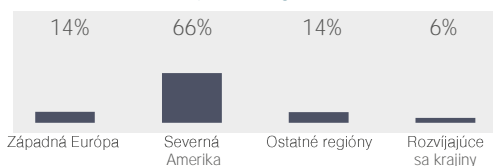
Ukazovateľ rizík a výnosov



## Charakteristika fondu

Fond je určený pre klientov narodených v roku 1962 a skôr. Stratégia fondu je vytvorená tak, aby vplyv trhového rizika na hodnotu majetku vo fonde bol od jeho vzniku nízky.

### Akciové investície (podiel regiónov)



### Dlhopisové investície (podiel podľa splatnosti)

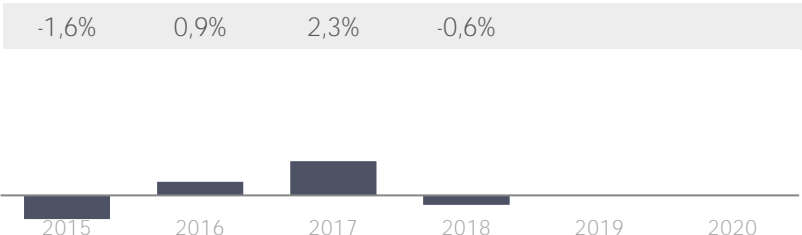


Modifikovaná durácia portfólia 1,15

Nezabezpečené meny 6,01%

Depozitár ČSOB, a.s.

## Historická výkonnosť



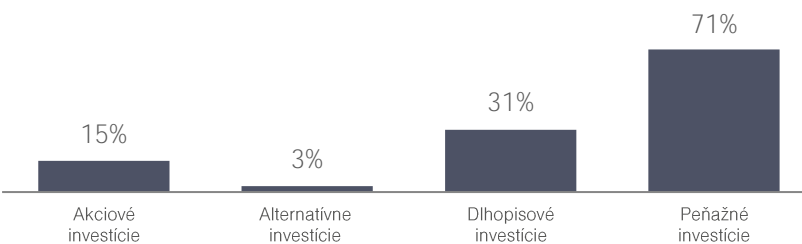
Poznámka: 2015 - výkonnosť od 06.08.2015; 2018 - výkonnosť do 31.07.2018.

## Komentár portfólio manažéra fondu

V mesiaci júl dochádzalo naďalej k častým vyjadreniam svetových lídrov na situáciu ohľadom obchodných vojen. Trhy sa však v poslednej dobe stali relatívne odolnými voči krátkodobým špekuláciám a k upokojeniu pomohli aj úspešné rokovania predsedu Európskej komisie Junckera a amerického prezidenta Trumpa. Akciové trhy tak ukončili mesiac v plusových číslach, často na úrovniach troch percent. Dlhopisy zaznamenali slabší mesiac, avšak ich pokles nebol na toľko výrazný, aby prevážil pozitívny vplyv akcií vo fonde.

Výkonnosť ročne (p.a.) za dané obdobie	6 mes.	1 rok	3 roky	5 rokov	od zač.
	-	-	-	-	0,3%
	-1,1%	-	-	-	1,0%

## Zloženie fondu podľa typu aktív



Poznámka: Súčet zobrazených tried aktív môže presiahnuť 100 % v prípade použitia finančných derivátov.

## Najvýznamnejšie investície

Názov	Identifikátor	Podiel	Názov	Identifikátor	Podiel
TAM - Dlhopisový fond	SK3110000146	9,7%	Terminovaný vklad 07/09/2018		2,2%
FUT. S&P500 EMINI	ESU8 Index	8,5%	Terminovaný vklad 03/01/2019		2,1%
FUT. 05YR US NOTE (CBT)	FVU8 Comdty	7,0%	Terminovaný vklad 24/04/2019		2,1%
TAM - Dynamický dlhopisový fond	SK3110000567	6,6%	Terminovaný vklad 07/03/2019		2,1%
Terminovaný vklad 21/12/2018		2,5%	RBI 0.276% 17/1/2021 EUR	AT000B014105	1,8%
Terminovaný vklad 31/08/2018		2,5%	SLSP 0.25% 1/3/2021 EUR	SK4120013897	1,8%
ROMANIA 4.375% 22/8/2023 USD	US77586TAC09	2,5%	Terminovaný vklad 31/10/2018		1,8%
VANGUARD TOTAL INTL BOND FUND	US92203J4076	2,4%	VANGUARD PACIFIC FUND	US9220428661	1,8%

Zobrazovaný podiel aktív na majetku fondu predstavuje súčet dlhých (long) a krátkych (short) pozícií vo fonde.

Upozornenie marketingového oznámenia: Výnosy z investovania majetku v doplnkovom dôchodkovom fonde dosiahnuté v minulosti nie sú zárukou budúcich výnosov. So sporením v doplnkových dôchodkových fondoch je spojená miera rizika, ktorá závisí od konkrétnej investičnej stratégie doplnkového dôchodkového fondu. Hodnota príspevkov na doplnkové dôchodkové sporenie, ako aj výnosy z investovania vo fonde môžu stúpať alebo klesať a účastník nemusí dostať späť celkovú nasporenú sumu príspevkov na doplnkové dôchodkové sporenie. Oficiálny názov doplnkového dôchodkového fondu je: Doplnková dôchodková spoločnosť Tatra banky, a.s., Comfort life 2030 príspevkový d.d.f.

# Comfort life<sup>TB</sup> 2020

31. august 2018

Mesačná správa



Viac o fonde

Dôchodková kalkulačka

Comfort life<sup>TB</sup>

www.ddstatrabanky.sk

## Základné údaje fondu

Čistá hodnota aktív 72 585 606 €

Aktuálna hodnota DDJ 0,033481 €

Dátum vytvorenia fondu 6. august 2015

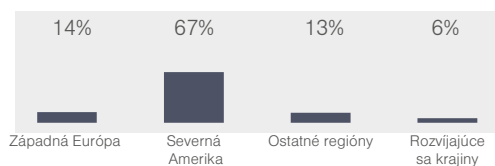
Ukazovateľ rizík a výnosov



## Charakteristika fondu

Fond je určený pre klientov narodených v roku 1962 a skôr. Stratégia fondu je vytvorená tak, aby vplyv trhového rizika na hodnotu majetku vo fonde bol od jeho vzniku nízky.

### Akciové investície (podiel regiónov)



### Dlhopisové investície (podiel podľa splatnosti)



Modifikovaná durácia portfólia 1,26

Nezabezpečené meny 5,17%

Depozitár ČSOB, a.s.

## Historická výkonnosť



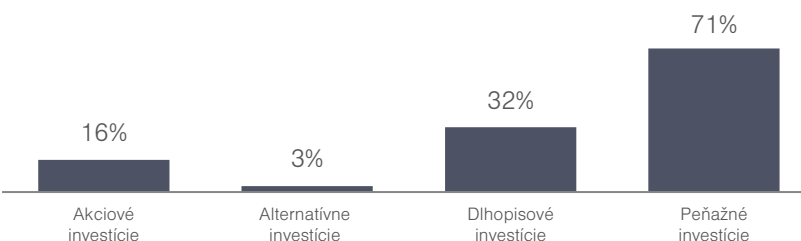
Poznámka: 2015 - výkonnosť od 06.08.2015; 2018 - výkonnosť do 31.08.2018.

## Komentár portfólio manažéra fondu

Americké akcie ukončili mesiac na historických maximách hlavne vďaka silnej americkej ekonomike a poklesu obáv z dopadu geopolitických rizík. Na svetových akciových trhoch bola situácia výrazne horšia najmä kvôli obavám z tureckej krízy a väčšina indexov tak skončila v červených číslach. Dlhopisové trhy nerefletovali na akciové a veľké pohyby sa odohrávali len vo vybraných krajinách. Štátne dlhopisy zaznamenali mierny nárast cien, korporátne naopak pokles. Defenzívne črty fondu udržali očakávanú výkonnosť.

Výkonnosť	6 mes.	1 rok	3 roky	5 rokov	od zač.
ročne (p.a.)	-	-	0,6%	-	0,3%
za dané obdobie	-0,6%	-0,2%	1,7%	-	0,9%

## Zloženie fondu podľa typu aktív



Poznámka: Súčet zobrazených tried aktív môže presiahnuť 100 % v prípade použitia finančných derivátov.

## Najvýznamnejšie investície

Názov	Identifikátor	Podiel	Názov	Identifikátor	Podiel
TAM - Dlhopisový fond	SK3110000146	9,6%	Terminovaný vklad 07/09/2018		2,2%
FUT. S&P500 EMINI	ESU8 Index	9,0%	Terminovaný vklad 03/01/2019		2,1%
FUT. 05YR US NOTE (CBT)	FVZ8 Comdty	7,0%	Terminovaný vklad 24/04/2019		2,1%
TAM - Dynamický dlhopisový fond	SK3110000567	6,3%	Terminovaný vklad 07/03/2019		2,1%
Terminovaný vklad 21/12/2018		2,5%	RBI 0.276% 17/1/2021 EUR	AT000B014105	1,8%
Terminovaný vklad 31/07/2019		2,5%	SLSP 0.25% 1/3/2021 EUR	SK4120013897	1,8%
ROMANIA 4.375% 22/8/2023 USD	US77586TAC09	2,4%	Terminovaný vklad 31/10/2018		1,8%
VANGUARD TOTAL INTL BOND FUND	US92203J4076	2,4%	VANGUARD PACIFIC FUND	US9220428661	1,7%

Zobrazovaný podiel aktív na majetku fondu predstavuje súčet dlhých (long) a krátkych (short) pozícií vo fonde.

Upozornenie marketingového oznámenia: Výnosy z investovania majetku v doplnkovom dôchodkovom fonde dosiahnuté v minulosti nie sú zárukou budúcich výnosov. So sporením v doplnkových dôchodkových fondoch je spojená miera rizika, ktorá závisí od konkrétnej investičnej stratégie doplnkového dôchodkového fondu. Hodnota príspevkov na doplnkové dôchodkové sporenie, ako aj výnosy z investovania vo fonde môžu stúpať alebo klesať a účastník nemusí dostať späť celkovú nasporenú sumu príspevkov na doplnkové dôchodkové sporenie. Oficiálny názov doplnkového dôchodkového fondu je: Doplnková dôchodková spoločnosť Tatra banky, a.s., Comfort life 2030 príspevkový d.d.f.



# Comfort life<sup>TB</sup> 2020

28. september 2018

Mesačná správa



Viac o fonde

Dôchodková kalkulačka

Comfort life<sup>TB</sup>

www.ddstatrabanky.sk

## Základné údaje fondu

Čistá hodnota aktív 73 062 737 €

Aktuálna hodnota DDJ 0,033488 €

Dátum vytvorenia fondu 6. august 2015

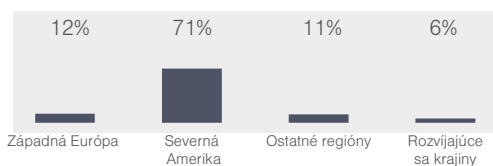
Ukazovateľ rizík a výnosov



## Charakteristika fondu

Fond je určený pre klientov narodených v roku 1962 a skôr. Stratégia fondu je vytvorená tak, aby vplyv trhového rizika na hodnotu majetku vo fonde bol od jeho vzniku nízky.

### Akciové investície (podiel regiónov)



### Dlhopisové investície (podiel podľa splatnosti)

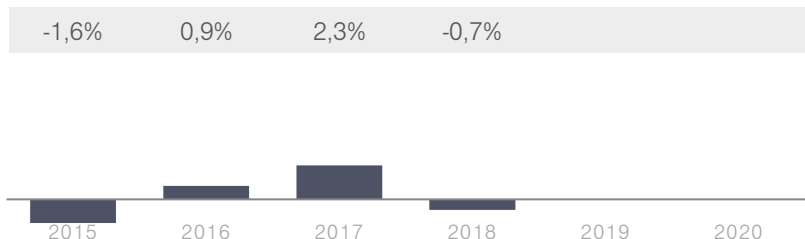


Modifikovaná durácia portfólia 1,21

Nezabezpečené meny 4,60%

Depozitár ČSOB, a.s.

## Historická výkonnosť



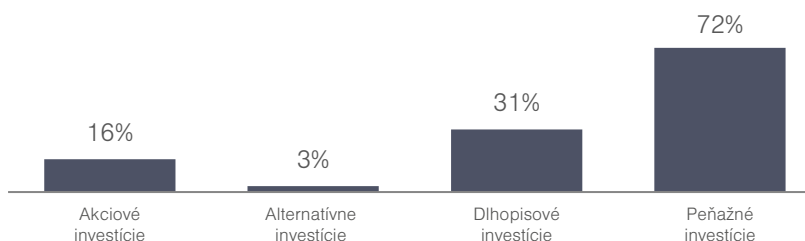
Poznámka: 2015 - výkonnosť od 06.08.2015; 2018 - výkonnosť do 28.09.2018.

## Komentár portfólio manažéra fondu

V septembri sa trhy sústreďovali na viacero udalostí vo svete, a to hlavne nejasná situácia v americko-čínskych obchodných vzťahoch, reálna možnosť Brexitu bez vzájomnej dohody s EÚ, obavy z vyššieho deficitu štátneho rozpočtu Talianska na nasledujúce roky, atď. Rôznice sa interpretácie týchto problémov spôsobili nekonzistentné výkonnosti jednotlivých akciových indexov. Dlhopisy strácali na cene hlavne na rozvinutých trhoch, polepšili si však v rozvojových krajinách. Fond tak nezaznamenal zmenu svojej hodnoty.

Výkonnosť ročne (p.a.) za dané obdobie	6 mes.	1 rok	3 roky	5 rokov	od zač.
	-	-	0,6%	-	0,3%
	-0,2%	-0,3%	1,7%	-	0,9%

## Zloženie fondu podľa typu aktív



Poznámka: Súčet zobrazených tried aktív môže presiahnuť 100 % v prípade použitia finančných derivátov.

## Najvýznamnejšie investície

Názov	Identifikátor	Podiel	Názov	Identifikátor	Podiel
FUT. S&P500 EMINI	ESZ8 Index	10,0%	Terminovaný vklad 05/09/2019		2,2%
TAM - Dlhopisový fond	SK3110000146	9,5%	Terminovaný vklad 03/01/2019		2,1%
FUT. 05YR US NOTE (CBT)	FVZ8 Comdty	6,9%	Terminovaný vklad 24/04/2019		2,1%
TAM - Dynamický dlhopisový fond	SK3110000567	6,4%	Terminovaný vklad 07/03/2019		2,1%
Terminovaný vklad 21/12/2018		2,5%	RBI 0.276% 17/1/2021 EUR	AT000B014105	1,8%
Terminovaný vklad 31/07/2019		2,5%	SLSP 0.25% 1/3/2021 EUR	SK4120013897	1,8%
ROMANIA 4.375% 22/8/2023 USD	US77586TAC09	2,4%	Terminovaný vklad 31/10/2018		1,7%
VANGUARD TOTAL INTL BOND FUND	US92203J4076	2,4%	TAM - Americký akciový fond	SK3110000179	1,7%

Zobrazovaný podiel aktív na majetku fondu predstavuje súčet dlhých (long) a krátkych (short) pozícií vo fonde.

Upozornenie marketingového oznámenia: Výnosy z investovania majetku v doplnkovom dôchodkovom fonde dosiahnuté v minulosti nie sú zárukou budúcich výnosov. So sporením v doplnkových dôchodkových fondoch je spojená miera rizika, ktorá závisí od konkrétnej investičnej stratégie doplnkového dôchodkového fondu. Hodnota príspevkov na doplnkové dôchodkové sporenie, ako aj výnosy z investovania vo fonde môžu stúpať alebo klesať a účastník nemusí dostať späť celkovú nasporenú sumu príspevkov na doplnkové dôchodkové sporenie. Oficiálny názov doplnkového dôchodkového fondu je: Doplnková dôchodková spoločnosť Tatra banky, a.s., Comfort life 2030 príspevkový d.d.f.

# Comfort life<sup>TB</sup> 2020

31. október 2018

Mesačná správa



Viac o fonde

Dôchodková kalkulačka

Comfort life<sup>TB</sup>

www.ddstatrabanky.sk

## Základné údaje fondu

Čistá hodnota aktív 72 718 929 €

Aktuálna hodnota DDJ 0,033028 €

Dátum vytvorenia fondu 6. august 2015

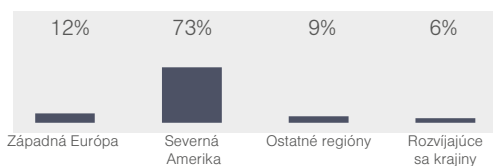
Ukazovateľ rizík a výnosov



## Charakteristika fondu

Fond je určený pre klientov narodených v roku 1962 a skôr. Stratégia fondu je vytvorená tak, aby vplyv trhového rizika na hodnotu majetku vo fonde bol od jeho vzniku nízky.

### Akciové investície (podiel regiónov)



### Dlhopisové investície (podiel podľa splatnosti)

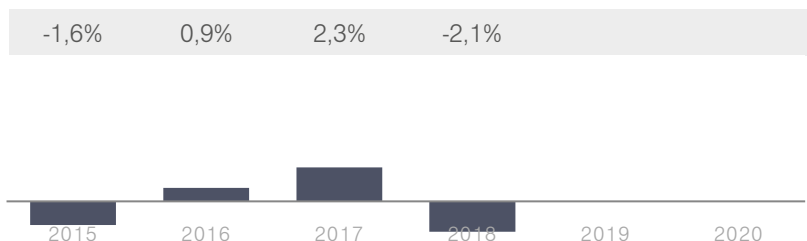


Modifikovaná durácia portfólia 0,95

Nezabezpečené meny 5,03%

Depozitár ČSOB, a.s.

## Historická výkonnosť



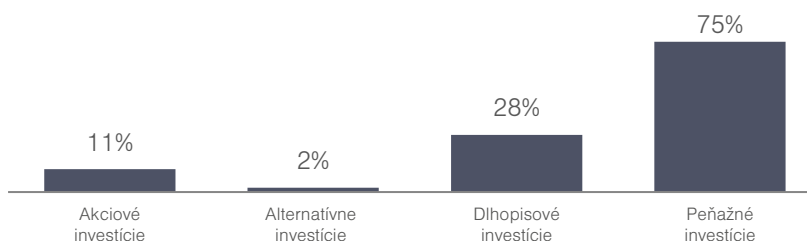
Poznámka: 2015 - výkonnosť od 06.08.2015; 2018 - výkonnosť do 31.10.2018.

## Komentár portfólio manažéra fondu

Oktober bol jedným z najťažších mesiacov za uplynulé roky. Mnoho negatívnych faktorov ako napr. obchodné tarify, nárast sadzieb v USA, spomalenie rastu eurozóny, výška čínskeho dlhu, nejasný scenár Brexitu, malo v súčte za následok výpredaj na akciových trhoch. Tie poklesli za mesiac o vyše 7%, a tomuto poklesu sa nevyhol žiaden z hlavných indexov bez rozdielu geografickej či sektorovej zameranosti. Dlhopisy paradoxne nezaznamenali pozitívny mesiac, a takisto sa podielali na negatívnej výkonnosti fondu.

Výkonnosť ročne (p.a.) za dané obdobie	6 mes.	1 rok	3 roky	5 rokov	od zač.
	-	-	0,2%	-	-0,2%
	-1,5%	-1,9%	0,5%	-	-0,5%

## Zloženie fondu podľa typu aktív



Poznámka: Súčet zobrazených tried aktív môže presiahnuť 100 % v prípade použitia finančných derivátov.

## Najvýznamnejšie investície

Názov	Identifikátor	Podiel	Názov	Identifikátor	Podiel
TAM - Dlhopisový fond	SK3110000146	9,5%	Terminovaný vklad 05/09/2019		2,2%
FUT. 05YR US NOTE (CBT)	FVZ8 Comdty	7,0%	Terminovaný vklad 03/01/2019		2,1%
FUT. S&P500 EMINI	ESZ8 Index	6,8%	Terminovaný vklad 24/04/2019		2,1%
TAM - Dynamický dlhopisový fond	SK3110000567	6,4%	Terminovaný vklad 07/03/2019		2,1%
Terminovaný vklad 31/10/2019		2,5%	Terminovaný vklad 20/02/2019		2,1%
Terminovaný vklad 21/12/2018		2,5%	RBI 0.276% 17/1/2021 EUR	AT000B014105	1,8%
Terminovaný vklad 31/07/2019		2,5%	SLSP 0.25% 1/3/2021 EUR	SK4120013897	1,8%
ROMANIA 4.375% 22/8/2023 USD	US77586TAC09	2,5%	Terminovaný vklad 31/10/2019		1,8%

Zobrazovaný podiel aktív na majetku fondu predstavuje súčet dlhých (long) a krátkych (short) pozícií vo fonde.

Upozornenie marketingového oznámenia: Výnosy z investovania majetku v doplnkovom dôchodkovom fonde dosiahnuté v minulosti nie sú zárukou budúcich výnosov. So sporením v doplnkových dôchodkových fondoch je spojená miera rizika, ktorá závisí od konkrétnej investičnej stratégie doplnkového dôchodkového fondu. Hodnota príspevkov na doplnkové dôchodkové sporenie, ako aj výnosy z investovania vo fonde môžu stúpať alebo klesať a účastník nemusí dostať späť celkovú nasporenú sumu príspevkov na doplnkové dôchodkové sporenie. Oficiálny názov doplnkového dôchodkového fondu je: Doplnková dôchodková spoločnosť Tatra banky, a.s., Comfort life 2030 príspevkový d.d.f.

# Comfort life<sup>TB</sup> 2020

30. november 2018

Mesačná správa



Viac o fonde

Dôchodková kalkulačka

Comfort life<sup>TB</sup>

www.ddstatrabanky.sk

## Základné údaje fondu

Čistá hodnota aktív 73 576 695 €

Aktuálna hodnota DDJ 0,033163 €

Dátum vytvorenia fondu 6. august 2015

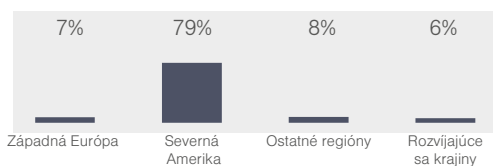
Ukazovateľ rizík a výnosov



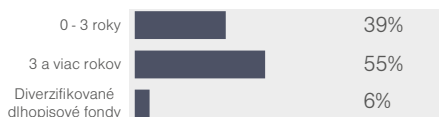
## Charakteristika fondu

Fond je určený pre klientov narodených v roku 1962 a skôr. Stratégia fondu je vytvorená tak, aby vplyv trhového rizika na hodnotu majetku vo fonde bol od jeho vzniku nízky.

### Akciové investície (podiel regiónov)



### Dlhopisové investície (podiel podľa splatnosti)

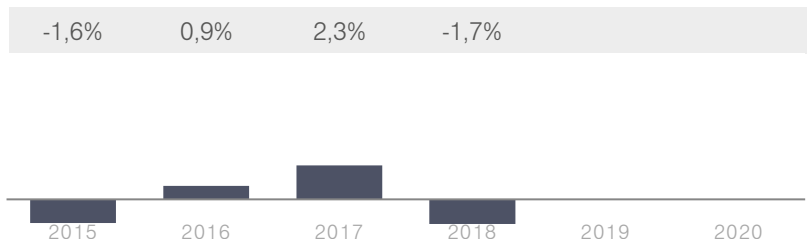


Modifikovaná durácia portfólia 0,89

Nezabezpečené meny 4,94%

Depozitár ČSOB, a.s.

## Historická výkonnosť



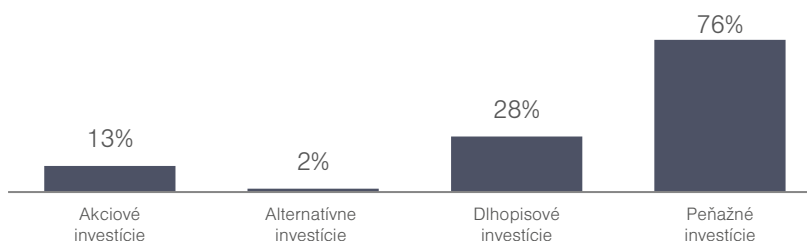
Poznámka: 2015 - výkonnosť od 06.08.2015; 2018 - výkonnosť do 30.11.2018.

## Komentár portfólio manažéra fondu

Po náročnom októbri došlo v novembri k pozitívnej korekcii na trhoch. Darilo sa jednak akciám a takisto dlhopisom. Z geopolitických udalostí by sme vyzdvihli smerovanie americkej a čínskej garnitúry k riešeniu obchodného konfliktu, ktoré vyvrcholilo dohodou začiatkom decembra. Z lokálnych udalostí priaznivo vplývali vyjadrenia prezidenta Fed-u J. Powella o menovej politike, či ukľudnenie situácie ohľadom talianskeho rozpočtu. Fond tak zaznamenal ziskový mesiac a korigoval nadobudnuté straty v tomto ťažkom roku.

Výkonnosť ročne (p.a.) za dané obdobie	6 mes.	1 rok	3 roky	5 rokov	od zač.
	-	-	0,3%	-	-
	-1,1%	-1,5%	0,9%	-	-0,1%

## Zloženie fondu podľa typu aktív



Poznámka: Súčet zobrazených tried aktív môže presiahnuť 100 % v prípade použitia finančných derivátov.

## Najvýznamnejšie investície

Názov	Identifikátor	Podiel	Názov	Identifikátor	Podiel
TAM - Dlhopisový fond	SK3110000146	9,4%	Terminovaný vklad 05/09/2019		2,2%
FUT. S&P500 EMINI	ESZ8 Index	8,6%	Terminovaný vklad 03/01/2019		2,0%
FUT. 05YR US NOTE (CBT)	FVH9 Comdty	6,9%	Terminovaný vklad 24/04/2019		2,0%
TAM - Dynamický dlhopisový fond	SK3110000567	6,4%	Terminovaný vklad 07/03/2019		2,0%
Terminovaný vklad 31/10/2019		2,5%	Terminovaný vklad 20/02/2019		2,0%
Terminovaný vklad 21/12/2018		2,5%	SLSP 0.25% 1/3/2021 EUR	SK4120013897	1,8%
Terminovaný vklad 31/07/2019		2,5%	RBI 0.276% 17/1/2021 EUR	AT000B014105	1,8%
ROMANIA 4.375% 22/8/2023 USD	US77586TAC09	2,4%	Terminovaný vklad 31/10/2019		1,7%

Zobrazovaný podiel aktív na majetku fondu predstavuje súčet dlhých (long) a krátkych (short) pozícií vo fonde.

Upozornenie marketingového oznámenia: Výnosy z investovania majetku v doplnkovom dôchodkovom fonde dosiahnuté v minulosti nie sú zárukou budúcich výnosov. So sporením v doplnkových dôchodkových fondoch je spojená miera rizika, ktorá závisí od konkrétnej investičnej stratégie doplnkového dôchodkového fondu. Hodnota príspevkov na doplnkové dôchodkové sporenie, ako aj výnosy z investovania vo fonde môžu stúpať alebo klesať a účastník nemusí dostať späť celkovú nasporenú sumu príspevkov na doplnkové dôchodkové sporenie. Oficiálny názov doplnkového dôchodkového fondu je: Doplnková dôchodková spoločnosť Tatra banky, a.s., Comfort life 2030 príspevkový d.d.f.

# Comfort life<sup>TB</sup> 2020

31. december 2018

Mesačná správa 

Viac o fonde

Dôchodková kalkulačka

Comfort life<sup>TB</sup>

www.ddstatrabanky.sk

## Základné údaje fondu

Čistá hodnota aktív **73 716 380 €**

Aktuálna hodnota DDJ **0,032910 €**

Dátum vytvorenia fondu **6. august 2015**

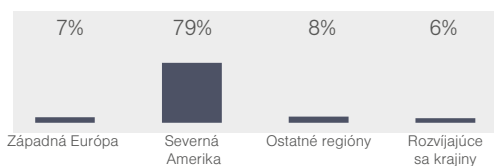
Ukazovateľ rizík a výnosov



## Charakteristika fondu

Fond je určený pre klientov narodených v roku 1962 a skôr. Stratégia fondu je vytvorená tak, aby vplyv trhového rizika na hodnotu majetku vo fonde bol od jeho vzniku nízky.

### Akciové investície (podiel regiónov)



### Dlhopisové investície (podiel podľa splatnosti)

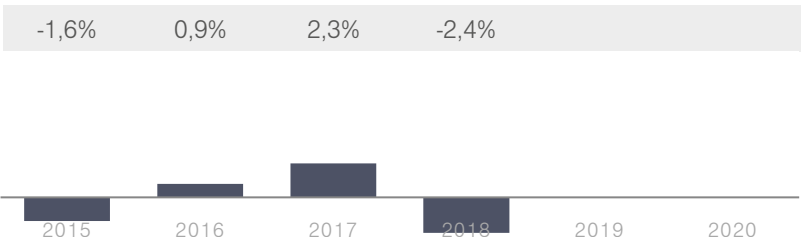


Modifikovaná durácia portfólia **0,87**

Nezabezpečené meny **5,76%**

Depozitár **ČSOB, a.s.**

## Historická výkonnosť



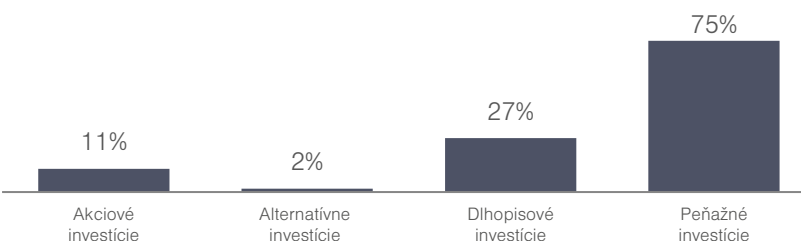
Poznámka: 2015 - výkonnosť od 06.08.2015; 2018 - výkonnosť do 31.12.2018.

## Komentár portfólio manažéra fondu

Uplynulý mesiac sme boli na trhoch svedkami typicky výpredajových nálad, silno oslabovali rizikové aktíva ako akcie a naopak posilňovali aktíva s nižším rizikovým profilom, t.j. dlhopisy, japonský jen, zlato. Svetové akcie, vrátane amerických, sa dostali do tzv. medvedieho trhu, čo znamená, že od svojich maximálnych hodnôt poklesli o 20 a viac percent. Spoločným faktorom takýchto silných pohybov je stupňujúca sa obava o silu rastu svetovej ekonomiky. Fond sa naďalej drží svojej dlhodobej stratégie.

Výkonnosť	6 mes.	1 rok	3 roky	5 rokov	od zač.
ročne (p.a.)	-	-	0,3%	-	-0,3%
za dané obdobie	-1,5%	-2,4%	0,8%	-	-0,9%

## Zloženie fondu podľa typu aktív



Poznámka: Súčet zobrazených tried aktív môže presiahnuť 100 % v prípade použitia finančných derivátov.

## Najvýznamnejšie investície

Názov	Identifikátor	Podiel	Názov	Identifikátor	Podiel
TAM - Dlhopisový fond	SK3110000146	9,5%	Terminovaný vklad 05/09/2019		2,2%
FUT. S&P500 EMINI	ESH9 Index	7,6%	Terminovaný vklad 03/01/2019		2,0%
FUT. 05YR US NOTE (CBT)	FVH9 Comdty	6,9%	Terminovaný vklad 07/03/2019		2,0%
TAM - Dynamický dlhopisový fond	SK3110000567	6,4%	Terminovaný vklad 24/04/2019		2,0%
Terminovaný vklad 31/10/2019		2,5%	Terminovaný vklad 20/02/2019		2,0%
Terminovaný vklad 20/12/2019		2,4%	SLSP 0.25% 1/3/2021 EUR	SK4120013897	1,8%
Terminovaný vklad 31/07/2019		2,4%	RBI 0.276% 17/1/2021 EUR	AT000B014105	1,8%
ROMANIA 4.375% 22/8/2023 USD	US77586TAC09	2,4%	Terminovaný vklad 31/10/2019		1,7%

Zobrazovaný podiel aktív na majetku fondu predstavuje súčet dlhých (long) a krátkych (short) pozícií vo fonde.

Upozornenie marketingového oznámenia: Výnosy z investovania majetku v doplnkovom dôchodkovom fonde dosiahnuté v minulosti nie sú zárukou budúcich výnosov. So sporením v doplnkových dôchodkových fondoch je spojená miera rizika, ktorá závisí od konkrétnej investičnej stratégie doplnkového dôchodkového fondu. Hodnota príspevkov na doplnkové dôchodkové sporenie, ako aj výnosy z investovania vo fonde môžu stúpať alebo klesať a účastník nemusí dostať späť celkovú nasporenú sumu príspevkov na doplnkové dôchodkové sporenie. Oficiálny názov doplnkového dôchodkového fondu je: Doplnková dôchodková spoločnosť Tatra banky, a.s., Comfort life 2030 príspevkový d.d.f.