

# Comfort life<sup>TB</sup> 2020

31. január 2019

Mesačná správa



Viac o fonde

Dôchodková kalkulačka

Comfort life<sup>TB</sup>

www.ddstatrabanky.sk

## Základné údaje fondu

Čistá hodnota aktív 75 054 951 €

Aktuálna hodnota DDJ 0,033161 €

Dátum vytvorenia fondu 6. august 2015

Ukazovateľ rizík a výnosov

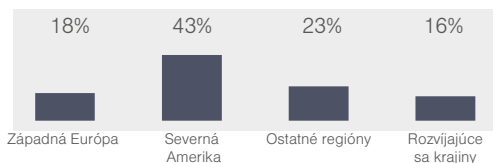


## Charakteristika fondu

Fond je určený najmä pre klientov narodených v auguste 1961 a skôr.

Stratégia fondu je vytvorená tak, aby vplyv trhového rizika na hodnotu majetku vo fonde bol od jeho vzniku nízky.

### Akciové investície (podiel regiónov)



### Dlhopisové investície (podiel podľa splatnosti)

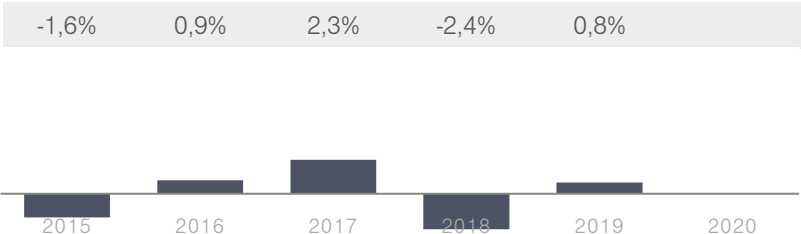


Modifikovaná dĺžka portfólia 0,96

Nezabezpečené meny 5,22%

Depozitár ČSOB, a.s.

## Historická výkonnosť



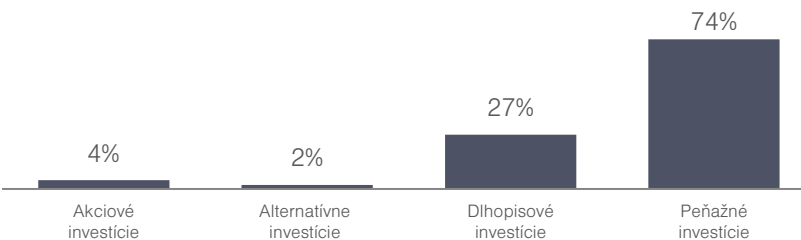
Poznámka: 2015 - výkonnosť od 06.08.2015; 2019 - výkonnosť do 31.01.2019.

## Komentár portfólio manažera fondu

Zaznamenali sme veľmi pozitívny trhový vývoj v uplynulom mesiaci. Znížila sa volatilita na trhoch. Najviac z toho ťažili akcie, tie si pripísali robustný rast okolo 8 % za jediný mesiac. Pozitívna nálada sa na trhoch rozvinula najmä vďaka čiastočnému ústupu hlavných centrálnych bánk od reštriktívneho postoja k nastaveniu menovej politiky. Predovšetkým americký FED významne zjemnil svoju rétoriku. Nárasty zakníhovali aj dlhopisy. Tentokrát sa však viac darilo rizikovejším dlhopisom. Fond sa naďalej drží svojej dlhodobej stratégie.

Výkonnosť	6 mes.	1 rok	3 roky	5 rokov	od zač.
ročne (p.a.)	-	-	0,6%	-	0,0%
za dané obdobie	-1,1%	-2,2%	1,8%	-	-0,1%

## Zloženie fondu podľa typu aktív



Poznámka: Súčet zobrazených tried aktív môže presiahnuť 100 % v prípade použitia finančných derivátov.

## Najvýznamnejšie investície

Názov	Identifikátor	Podiel	Názov	Identifikátor	Podiel
TAM - Dlhopisový fond	SK3110000146	9,4%	FUT. 10YR US NOTE (CBT)	TYH9 Comdty	2,1%
FUT. 05YR US NOTE (CBT)	FVH9 Comdty	6,8%	Terminovaný vklad 03/01/2020		2,0%
TAM - Dynamický dlhopisový fond	SK3110000567	6,4%	Terminovaný vklad 07/03/2019		2,0%
Terminovaný vklad 31/10/2019		2,4%	Terminovaný vklad 24/04/2019		2,0%
ROMANIA 4.375% 22/8/2023 USD	US77586TAC09	2,4%	Terminovaný vklad 20/02/2019		2,0%
Terminovaný vklad 20/12/2019		2,4%	SLSP 0.25% 1/3/2021 EUR	SK4120013897	1,7%
Terminovaný vklad 31/07/2019		2,4%	RBI 0.276% 17/1/2021 EUR	AT000B014105	1,7%
Terminovaný vklad 05/09/2019		2,2%	Terminovaný vklad 31/10/2019		1,7%

Zobrazovaný podiel aktív na majetku fondu predstavuje súčet dlhých (long) a krátkych (short) pozícií vo fonde.

Upozornenie marketingového oznámenia: Výnosy z investovania majetku v doplnkovom dôchodkovom fonde dosiahnuté v minulosti nie sú zárukou budúcich výnosov. So sporením v doplnkových dôchodkových fondoch je spojená miera rizika, ktorá závisí od konkrétnej investičnej stratégie doplnkového dôchodkového fondu. Hodnota príspevkov na doplnkové dôchodkové sporenie, ako aj výnosy z investovania vo fonde môžu stúpať alebo klesať a účastník nemusí dostať späť celkovú naspenú sumu príspevkov na doplnkové dôchodkové sporenie. Oficiálny názov doplnkového dôchodkového fondu je: Doplnková dôchodková spoločnosť Tatra banky, a.s., Comfort life 2020 príspevkový d.f.d.

# Comfort life<sup>TB</sup> 2020

28. február 2019

Mesačná správa



Viac o fonde

Dôchodková kalkulačka

Comfort life<sup>TB</sup>

www.ddstatrabanky.sk

## Základné údaje fondu

Čistá hodnota aktív 76 126 470 €

Aktuálna hodnota DDJ 0,033203 €

Dátum vytvorenia fondu 6. august 2015

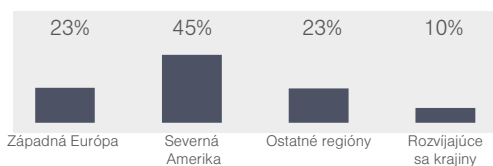
Ukazovateľ rizík a výnosov



## Charakteristika fondu

Fond je určený pre klientov narodených v roku 1962 a skôr. Stratégia fondu je vytvorená tak, aby vplyv trhového rizika na hodnotu majetku vo fonde bol od jeho vzniku nízky.

### Akciové investície (podiel regiónov)



### Dlhopisové investície (podiel podľa splatnosti)

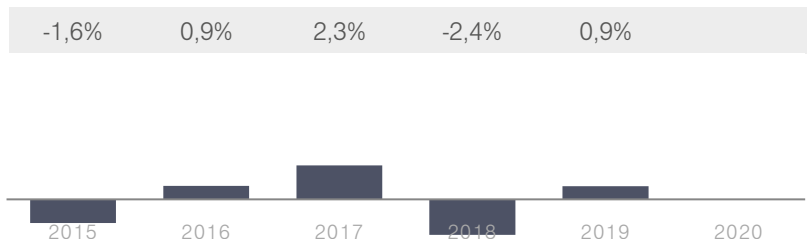


Modifikovaná durácia portfólia 1,01

Nezabezpečené meny 6,27%

Depozitár ČSOB, a.s.

## Historická výkonnosť



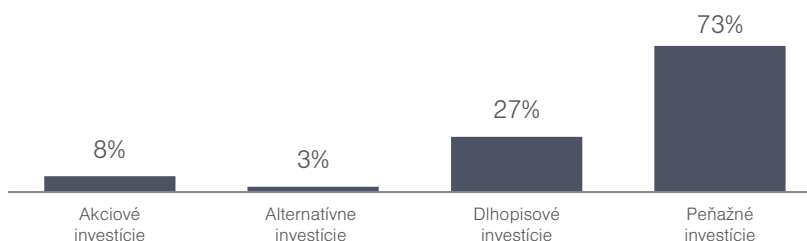
Poznámka: 2015 - výkonnosť od 06.08.2015; 2019 - výkonnosť do 28.02.2019.

## Komentár portfólio manažéra fondu

Akcie na svetových burzách pokračovali v nárastoch aj v mesiaci február. Trhy najviac reflektovali na dosiaľ úspešné rokovania medzi USA a Čínou, ktoré by v konečnom efekte mali zahnať všetky obavy z novej obchodnej vojny. Druhým faktorom vplyvajúcim na pozitívne trhové nálady sú samotné ekonomické ukazovatele, ktoré nenaznačujú príchod globálnej recesie, či krízy, ako sa špekulovalo koncom roku 2018. Dlhopisy zaznamenali pomerne nezaujímavý mesiac s malými pohybmi na cenách. Konzervatívne nastavenie prinieslo fondu mierny zisk.

Výkonnosť ročne (p.a.) za dané obdobie	6 mes.	1 rok	3 roky	5 rokov	od zač.
	-	-	0,6%	-	0,0%
	-1,1%	-2,2%	1,8%	-	-0,1%

## Zloženie fondu podľa typu aktív



Poznámka: Súčet zobrazených tried aktív môže presiahnuť 100 % v prípade použitia finančných derivátov.

## Najvýznamnejšie investície

Názov	Identifikátor	Podiel	Názov	Identifikátor	Podiel
TAM - Dlhopisový fond	SK3110000146	9,2%	ROMANIA 4.375% 22/8/2023 USD	US77586TAC09	2,4%
FUT. 05YR US NOTE (CBT)	FVM9 Comdty	6,7%	Terminovaný vklad 05/09/2019		2,1%
TAM - Dynamický dlhopisový fond	SK3110000567	6,3%	Terminovaný vklad 03/01/2020		2,0%
TAM - Q Fund		3,0%	Terminovaný vklad 07/03/2019		2,0%
FUT. 10YR US NOTE (CBT)	TYM9 Comdty	2,4%	Terminovaný vklad 24/04/2019		2,0%
Terminovaný vklad 31/10/2019		2,4%	Terminovaný vklad 20/02/2020		2,0%
Terminovaný vklad 20/12/2019		2,4%	FUT. S&P500 EMINI	ESH9 Index	1,9%
Terminovaný vklad 31/07/2019		2,4%	VANGUARD TOTAL INTL BOND FUND	US92203J4076	1,9%

Zobrazovaný podiel aktív na majetku fondu predstavuje súčet dlhých (long) a krátkych (short) pozícií vo fonde.

Upozornenie marketingového oznámenia: Výnosy z investovania majetku v doplnkovom dôchodkovom fonde dosiahnuté v minulosti nie sú zárukou budúcich výnosov. So sporením v doplnkových dôchodkových fondoch je spojená miera rizika, ktorá závisí od konkrétnej investičnej stratégie doplnkového dôchodkového fondu. Hodnota príspevkov na doplnkové dôchodkové sporenie, ako aj výnosy z investovania vo fonde môžu stúpať alebo klesať a účastník nemusí dostať späť celkovú nasporenú sumu príspevkov na doplnkové dôchodkové sporenie. Oficiálny názov doplnkového dôchodkového fondu je: Doplnková dôchodková spoločnosť Tatra banky, a.s., Comfort life 2020 príspevkový d.d.f.

# Comfort life<sup>TB</sup> 2020

29. marec 2019

Mesačná správa



Viac o fonde

Dôchodková kalkulačka

Comfort life<sup>TB</sup>

www.ddstatrabanky.sk

## Základné údaje fondu

Čistá hodnota aktív 76 046 754 €

Aktuálna hodnota DDJ 0,033256 €

Dátum vytvorenia fondu 6. august 2015

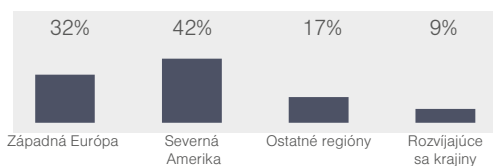
Ukazovateľ rizík a výnosov



## Charakteristika fondu

Fond je určený pre klientov narodených v roku 1962 a skôr. Stratégia fondu je vytvorená tak, aby vplyv trhového rizika na hodnotu majetku vo fonde bol od jeho vzniku nízky.

### Aktívne investície (podiel regiónov)



### Dlhopisové investície (podiel podľa splatnosti)

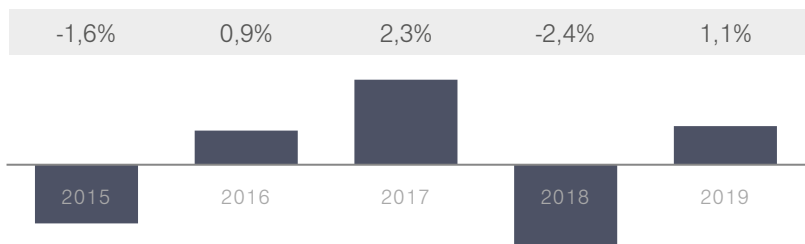


Modifikovaná durácia portfólia 1,14

Nezabezpečené meny 6,49%

Depozitár ČSOB, a.s.

## Historická výkonnosť



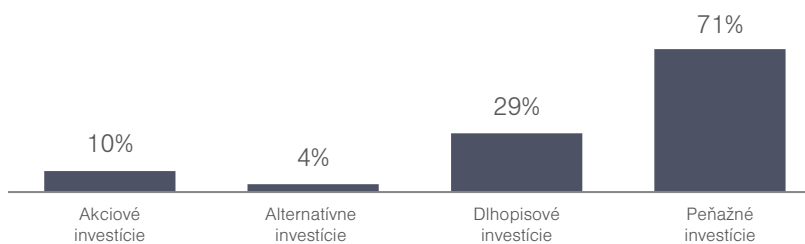
Poznámka: 2015 - výkonnosť od 06.08.2015; 2019 - výkonnosť do 29.03.2019.

## Komentár portfólio manažéra fondu

Svetové trhy v marci najviac reflektovali jednak na stále sa zlepšujúci obchodný vzťah USA a Číny, a takisto na poľavenie striktných názorov americkej centrálnej banky (FED) ohľadom zdvíhania úrokových sadzieb. Obe tieto udalosti mali za následok nárast akciových indexov celosvetovo, hoci prevažne v USA. Zatiaľ čo ceny dlhopisov vytlačil vyššie hlavne FED. Dobrým znakom bolo taktiež potlačenie obáv z novej recesie, aj keď toto riziko je stále prítomné. Konzervatívne nastavenie prinieslo fondu zisk prevažne z dlhopisov.

Výkonnosť ročne (p.a.) za dané obdobie	6 mes.	1 rok	3 roky	5 rokov	od zač.
	-	-	0,3%	-	0,1%
	-0,7%	-0,9%	0,9%	-	0,2%

## Zloženie fondu podľa typu aktív



Poznámka: Súčet zobrazených tried aktív môže presiahnuť 100 % v prípade použitia finančných derivátov.

## Najvýznamnejšie investície

Názov	Identifikátor	Podiel	Názov	Identifikátor	Podiel
TAM - Dlhopisový fond	SK3110000146	9,2%	Terminovaný vklad 31/10/2019		2,4%
FUT. 05YR US NOTE (CBT)	FVM9 Comdty	6,9%	Terminovaný vklad 20/12/2019		2,4%
TAM - Dynamický dlhopisový fond	SK3110000567	6,2%	Terminovaný vklad 31/07/2019		2,4%
FUT. 10YR US NOTE (CBT)	TYM9 Comdty	3,9%	FUT. STOXX EUROPE 600	SXOM9 Index	2,3%
TAM - Q Fund	SK3110000724	3,0%	Terminovaný vklad 05/09/2019		2,1%
FUT. S&P500 EMINI	ESM9 Index	2,8%	Terminovaný vklad 03/01/2020		2,0%
ROMANIA 4.375% 22/8/2023 USD	US77586TAC09	2,4%	Terminovaný vklad 06/03/2020		2,0%
VANGUARD TOTAL INTL BOND FUND	US92203J4076	2,4%	Terminovaný vklad 24/04/2019		2,0%

Zobrazovaný podiel aktív na majetku fondu predstavuje súčet dlhých (long) a krátkych (short) pozícií vo fonde.

Upozornenie marketingového oznámenia: Výnosy z investovania majetku v doplnkovom dôchodkovom fonde dosiahnuté v minulosti nie sú zárukou budúcich výnosov. So sporením v doplnkových dôchodkových fondoch je spojená miera rizika, ktorá závisí od konkrétnej investičnej stratégie doplnkového dôchodkového fondu. Hodnota príspevkov na doplnkové dôchodkové sporenie, ako aj výnosy z investovania vo fonde môžu stúpať alebo klesať a účastník nemusí dostať späť celkovú nasporenú sumu príspevkov na doplnkové dôchodkové sporenie. Oficiálny názov doplnkového dôchodkového fondu je: Doplnková dôchodková spoločnosť Tatra banky, a.s., Comfort life 2020 príspevkový d.d.f.

# Comfort life<sup>TB</sup> 2020

30. apríl 2019

Mesačná správa



Viac o fonde

Dôchodková kalkulačka

Comfort life<sup>TB</sup>

www.ddstatrabanky.sk

## Základné údaje fondu

Čistá hodnota aktív 76 431 607 €

Aktuálna hodnota DDJ 0,033366 €

Dátum vytvorenia fondu 6. august 2015

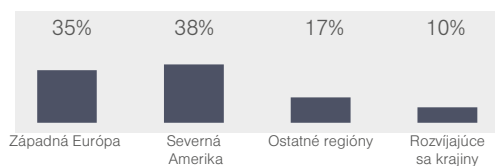
Ukazovateľ rizík a výnosov



## Charakteristika fondu

Fond je určený pre klientov narodených v auguste 1961 a skôr. Stratégia fondu je vytvorená tak, aby vplyv trhového rizika na hodnotu majetku vo fonde bol od jeho vzniku nízky.

### Akciové investície (podiel regiónov)



### Dlhopisové investície (podiel podľa splatnosti)

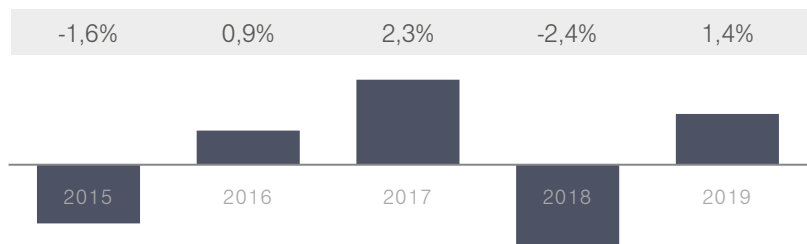


Modifikovaná durácia portfólia 1,03

Nezabezpečené meny 5,91%

Depozitár ČSOB, a.s.

## Historická výkonnosť



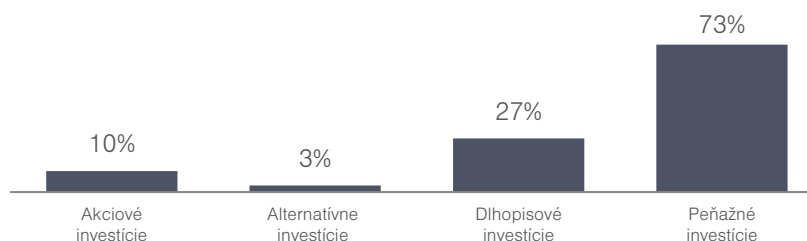
Poznámka: 2015 - výkonnosť od 06.08.2015; 2019 - výkonnosť do 30.04.2019.

## Komentár portfólio manažéra fondu

V apríli pokračoval zatiaľ najsilnejší tohtoročný trend, a tým je celosvetový rast akciových trhov. Avšak na rozdiel od posledných mesiacov, apríl ponúkol aj niekoľko prvotných ekonomických ukazovateľov z USA, Číny, a Európy, ktoré naštrbili obavy z ekonomickej recesie. Neistota z Brexitu bola oddialená na niekoľko mesiacov a americko-čínske obchodné vzťahy sa naďalej zlepšujú. Dlhopisové trhy sa po silnejších pohyboch v minulých mesiacoch správali neutrálne. Fond ukončil mesiac s pozitívnou výkonnosťou.

Výkonnosť	6 mes.	1 rok	3 roky	5 rokov	od zač.
ročne (p.a.)	-	-	0,4%	-	0,1%
za dané obdobie	1,2%	-0,5%	1,1%	-	0,5%

## Zloženie fondu podľa typu aktív



Poznámka: Súčet zobrazených tried aktív môže presiahnuť 100 % v prípade použitia finančných derivátov.

## Najvýznamnejšie investície

Názov	Identifikátor	Podiel	Názov	Identifikátor	Podiel
TAM - Dlhopisový fond	SK3110000146	9,1%	Terminovaný vklad 31/07/2019		2,4%
FUT. 05YR US NOTE (CBT)	FVM9 Comdty	6,9%	VANGUARD TOTAL INTL BOND FUND	US92203J4076	2,2%
TAM - Dynamický dlhopisový fond	SK3110000567	6,2%	Terminovaný vklad 05/09/2019		2,1%
FUT. 10YR US NOTE (CBT)	TYM9 Comdty	3,3%	Terminovaný vklad 03/01/2020		2,0%
TAM - Q Fund	SK3110000724	3,1%	Terminovaný vklad 06/03/2020		2,0%
ROMANIA 4.375% 22/8/2023 USD	US77586TAC09	2,4%	Terminovaný vklad 23/04/2020		2,0%
Terminovaný vklad 31/10/2019		2,4%	Terminovaný vklad 20/02/2020		2,0%
Terminovaný vklad 20/12/2019		2,4%	RBI 0.276% 17/1/2021 EUR	AT000B014105	1,7%

Zobrazovaný podiel aktív na majetku fondu predstavuje súčet dlhých (long) a krátkych (short) pozícií vo fonde.

Upozornenie marketingového oznámenia: Výnosy z investovania majetku v doplnkovom dôchodkovom fonde dosiahnuté v minulosti nie sú zárukou budúcich výnosov. So sporením v doplnkových dôchodkových fondoch je spojená miera rizika, ktorá závisí od konkrétnej investičnej stratégie doplnkového dôchodkového fondu. Hodnota príspevkov na doplnkové dôchodkové sporenie, ako aj výnosy z investovania vo fonde môžu stúpať alebo klesať a účastník nemusí dostať späť celkovú nasporenú sumu príspevkov na doplnkové dôchodkové sporenie. Oficiálny názov doplnkového dôchodkového fondu je: Doplnková dôchodková spoločnosť Tatra banky, a.s., Comfort life 2020 príspevkový d.d.f.

# Comfort life<sup>TB</sup> 2020

31. máj 2019

Mesačná správa



Viac o fonde

Dôchodková kalkulačka

Comfort life<sup>TB</sup>

www.ddstatrabanky.sk

## Základné údaje fondu

Čistá hodnota aktív 76 666 687 €

Aktuálna hodnota DDJ 0,033239 €

Dátum vytvorenia fondu 6. august 2015

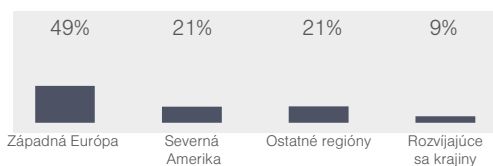
Ukazovateľ rizík a výnosov



## Charakteristika fondu

Fond je určený pre klientov narodených v auguste 1961 a skôr. Stratégia fondu je vytvorená tak, aby vplyv trhového rizika na hodnotu majetku vo fonde bol od jeho vzniku nízky.

### Akciové investície (podiel regiónov)



### Dlhopisové investície (podiel podľa splatnosti)

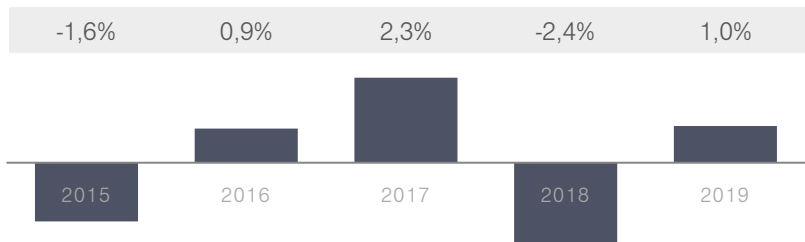


Modifikovaná durácia portfólia 1,21

Nezabezpečené meny 5,71%

Depozitár ČSOB, a.s.

## Historická výkonnosť



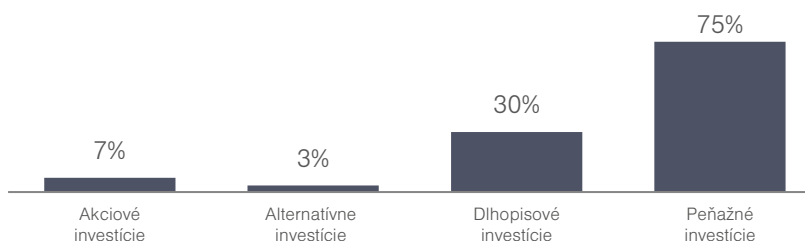
Poznámka: 2015 - výkonnosť od 06.08.2015; 2019 - výkonnosť do 31.05.2019.

## Komentár portfólio manažéra fondu

Po štyroch mesiacoch silného býčieho trhu na akciách došlo k schladeniu hneď začiatkom mája. Príčinil sa o to americký prezident D. Trump obvinením Číny z nedodržania príslušov týkajúcich sa obchodnej dohody. Trhy rýchlo pochopili, že k podpisu dlho očakávanej zmluvy medzi USA a Čínou nedôjde v najbližších týždňoch a zrejme ani mesiacoch. A tento problém sa samozrejme okamžite a najsilnejšie prejavil na akciových trhoch, ktoré začali vypredávať. Fond tak pochopiteľne oslabil a znížil svoju akciovú expozíciu.

Výkonnosť ročne (p.a.) za dané obdobie	6 mes.	1 rok	3 roky	5 rokov	od zač.
	-	-	0,2%	-	0,0%
	0,2%	-0,8%	0,7%	-	0,1%

## Zloženie fondu podľa typu aktív



Poznámka: Súčet zobrazených tried aktív môže presiahnuť 100 % v prípade použitia finančných derivátov.

## Najvýznamnejšie investície

Názov	Identifikátor	Podiel	Názov	Identifikátor	Podiel
TAM - Dlhopisový fond	SK3110000146	10,1%	Terminovaný vklad 31/07/2019		2,4%
TAM - Dynamický dlhopisový fond	SK3110000567	7,5%	Terminovaný vklad 05/09/2019		2,1%
FUT. 05YR US NOTE (CBT)	FVU9 Comdty	7,0%	Terminovaný vklad 03/01/2020		2,0%
FUT. 10YR US NOTE (CBT)	TYU9 Comdty	4,4%	Terminovaný vklad 06/03/2020		2,0%
TAM - Q Fund	SK3110000724	2,9%	Terminovaný vklad 23/04/2020		2,0%
VANGUARD TOTAL INTL BOND FUND	US92203J4076	2,7%	Terminovaný vklad 20/02/2020		2,0%
Terminovaný vklad 31/10/2019		2,4%	RBI 0.276% 17/1/2021 EUR	AT000B014105	1,7%
Terminovaný vklad 20/12/2019		2,4%	SLSP 0.25% 1/3/2021 EUR	SK4120013897	1,7%

Zobrazovaný podiel aktív na majetku fondu predstavuje súčet dlhých (long) a krátkych (short) pozícií vo fonde.

Upozornenie marketingového oznámenia: Výnosy z investovania majetku v doplnkovom dôchodkovom fonde dosiahnuté v minulosti nie sú zárukou budúcich výnosov. So sporením v doplnkových dôchodkových fondoch je spojená miera rizika, ktorá závisí od konkrétnej investičnej stratégie doplnkového dôchodkového fondu. Hodnota príspevkov na doplnkové dôchodkové sporenie, ako aj výnosy z investovania vo fonde môžu stúpať alebo klesať a účastník nemusí dostať späť celkovú nasporenú sumu príspevkov na doplnkové dôchodkové sporenie. Oficiálny názov doplnkového dôchodkového fondu je: Doplnková dôchodková spoločnosť Tatra banky, a.s., Comfort life 2020 príspevkový d.d.f.



# Comfort life<sup>TB</sup> 2020

28. jún 2019

Mesačná správa



Viac o fonde

Dôchodková kalkulačka

Comfort life<sup>TB</sup>

www.ddstatrabanky.sk

## Základné údaje fondu

Čistá hodnota aktív 77 700 615 €

Aktuálna hodnota DDJ 0,033449 €

Dátum vytvorenia fondu 6. august 2015

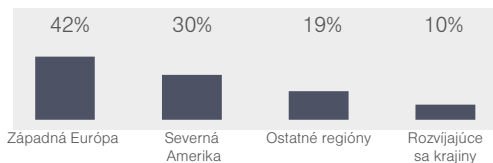
Ukazovateľ rizík a výnosov



## Charakteristika fondu

Fond je určený pre klientov narodených v auguste 1961 a skôr. Stratégia fondu je vytvorená tak, aby vplyv trhového rizika na hodnotu majetku vo fonde bol od jeho vzniku nízky.

### Aktiové investície (podiel regiónov)



### Dlhopisové investície (podiel podľa splatnosti)

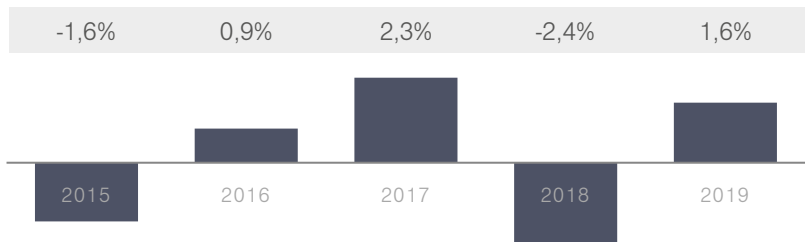


Modifikovaná durácia portfólia 1,27

Nezabezpečené meny 5,87%

Depozitár ČSOB, a.s.

## Historická výkonnosť



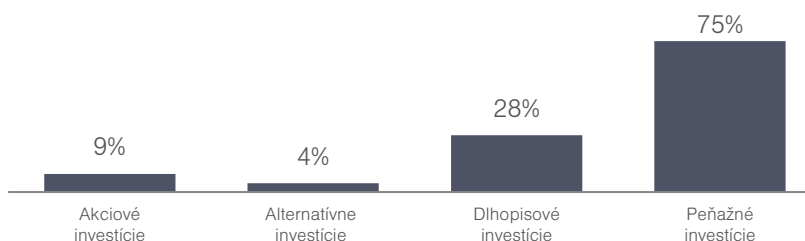
Poznámka: 2015 - výkonnosť od 06.08.2015; 2019 - výkonnosť do 28.06.2019.

## Komentár portfólio manažéra fondu

Po májových poklesoch akciových trhov došlo v júni k obratu. Sústredenosť investorov sa zamerala na centrálnu banku. Ich náklonnosť k ďalšiemu znižovaniu úrokových sadzieb spôsobila všeobecný nárast cien aktív. Americké akciové trhy dosiahli zhodnotenie na úrovni 7 až 8%, európske trhy si polepšili od 6 do 7%. Medzi dlhopismi sa najviac darilo silno rizikovým titulom, avšak pozitívne uzavreli mesiac aj najmenej rizikové, prevažne štátne papiere. Fond si tak zákonite pripísal pozitívny mesiac.

Výkonnosť ročne (p.a.) za dané obdobie	6 mes.	1 rok	3 roky	5 rokov	od zač.
	-	-	0,4%	-	0,2%
	1,6%	0,1%	1,3%	-	0,8%

## Zloženie fondu podľa typu aktív



Poznámka: Súčet zobrazených tried aktív môže presiahnuť 100 % v prípade použitia finančných derivátov.

## Najvýznamnejšie investície

Názov	Identifikátor	Podiel	Názov	Identifikátor	Podiel
TAM - Dlhopisový fond	SK3110000146	10,0%	Terminovaný vklad 31/07/2019		2,3%
TAM - Dynamický dlhopisový fond	SK3110000567	7,5%	Terminovaný vklad 05/09/2019		2,1%
FUT. 05YR US NOTE (CBT)	FVU9 Comdty	6,8%	Terminovaný vklad 03/01/2020		1,9%
FUT. 10YR US NOTE (CBT)	TYU9 Comdty	4,6%	Terminovaný vklad 06/03/2020		1,9%
VANGUARD TOTAL INTL BOND FUND	US92203J4076	3,1%	Terminovaný vklad 23/04/2020		1,9%
TAM - Q Fund	SK3110000724	2,9%	Terminovaný vklad 20/02/2020		1,9%
Terminovaný vklad 31/10/2019		2,3%	RBI 0.276% 17/1/2021 EUR	AT000B014105	1,7%
Terminovaný vklad 20/12/2019		2,3%	SLSP 0.25% 1/3/2021 EUR	SK4120013897	1,7%

Zobrazovaný podiel aktív na majetku fondu predstavuje súčet dlhých (long) a krátkych (short) pozícií vo fonde.

Upozornenie marketingového oznámenia: Výnosy z investovania majetku v doplnkovom dôchodkovom fonde dosiahnuté v minulosti nie sú zárukou budúcich výnosov. So sporením v doplnkových dôchodkových fondoch je spojená miera rizika, ktorá závisí od konkrétnej investičnej stratégie doplnkového dôchodkového fondu. Hodnota príspevkov na doplnkové dôchodkové sporenie, ako aj výnosy z investovania vo fonde môžu stúpať alebo klesať a účastník nemusí dostať späť celkovú nasporenú sumu príspevkov na doplnkové dôchodkové sporenie. Oficiálny názov doplnkového dôchodkového fondu je: Doplnková dôchodková spoločnosť Tatra banky, a.s., Comfort life 2020 príspevkový d.d.f.

# Comfort life<sup>TB</sup> 2020

31. júl 2019

Mesačná správa



Viac o fonde

Dôchodková kalkulačka

Comfort life<sup>TB</sup>

www.ddstatrabanky.sk

## Základné údaje fondu

Čistá hodnota aktív 78 368 109 €

Aktuálna hodnota DDJ 0,033508 €

Dátum vytvorenia fondu 6. august 2015

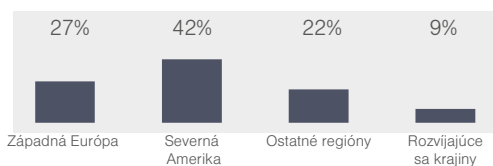
Ukazovateľ rizík a výnosov



## Charakteristika fondu

Fond je určený pre klientov narodených v auguste 1961 a skôr. Stratégia fondu je vytvorená tak, aby vplyv trhového rizika na hodnotu majetku vo fonde bol od jeho vzniku nízky.

### Akciové investície (podiel regiónov)



### Dlhopisové investície (podiel podľa splatnosti)

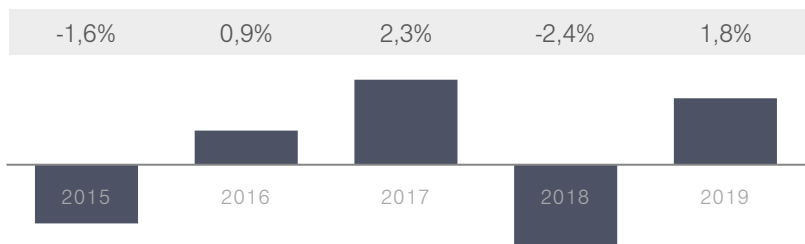


Modifikovaná durácia portfólia 0,90

Nezabezpečené meny 6,23%

Depozitár ČSOB, a.s.

## Historická výkonnosť



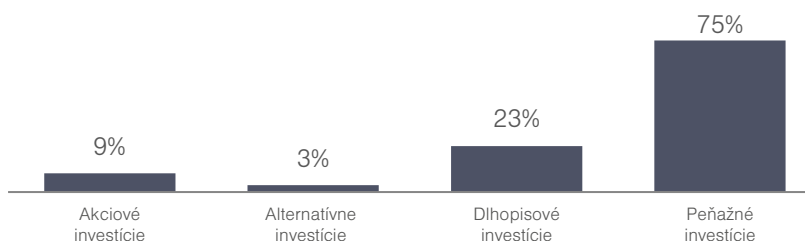
Poznámka: 2015 - výkonnosť od 06.08.2015; 2019 - výkonnosť do 31.07.2019.

## Komentár portfólio manažéra fondu

Najvýznamnejšie americké akciové indexy dosiahli v júli na svoje historické maximá. Mierny pokles sa dostavil až posledný deň v mesiaci, kedy americká centrálna banka (Fed) znížila úrokové sadzby. Globálne sa ale akciám v júli nedarilo, európske indexy zaznamenali poklesy medzi 1 až 3 percentami, Ázia na tom nebola o nič lepšie. Dlhopisy prežili relatívne pokojný mesiac bez výrazných zmien, do budúcnosti ostáva otáznym dopad Fed-u, a takisto novej politiky od ECB. Fond skončil mesiac pozitívne aj vďaka nárastom akcií.

Výkonnosť ročne (p.a.) za dané obdobie	6 mes.	1 rok	3 roky	5 rokov	od zač.
	-	-	0,3%	-	0,2%
	1,0%	0,0%	1,0%	-	0,9%

## Zloženie fondu podľa typu aktív



Poznámka: Súčet zobrazených tried aktív môže presiahnuť 100 % v prípade použitia finančných derivátov.

## Najvýznamnejšie investície

Názov	Identifikátor	Podiel	Názov	Identifikátor	Podiel
TAM - Dlhopisový fond	SK3110000146	9,9%	Termínovaný vklad 03/01/2020		1,9%
TAM - Dynamický dlhopisový fond	SK3110000567	7,4%	Termínovaný vklad 06/03/2020		1,9%
US T-BILL 0% 26/9/2019 USD	US912796SK67	3,1%	Termínovaný vklad 23/04/2020		1,9%
TAM - Q Fund	SK3110000724	2,9%	Termínovaný vklad 20/02/2020		1,9%
FUT. 10YR EURO-BUND 6% (EUX)	RXU9 Comdty	2,7%	Termínovaný vklad 10/07/2020		1,9%
Termínovaný vklad 31/10/2019		2,3%	FUT. 10YR US NOTE (CBT)	TYU9 Comdty	1,8%
Termínovaný vklad 20/12/2019		2,3%	RBI 0.276% 17/1/2021 EUR	AT000B014105	1,7%
Termínovaný vklad 05/09/2019		2,1%	SLSP 0.25% 1/3/2021 EUR	SK4120013897	1,7%

Zobrazovaný podiel aktív na majetku fondu predstavuje súčet dlhých (long) a krátkych (short) pozícií vo fonde.

Upozornenie marketingového oznámenia: Výnosy z investovania majetku v doplnkovom dôchodkovom fonde dosiahnuté v minulosti nie sú zárukou budúcich výnosov. So sporením v doplnkových dôchodkových fondoch je spojená miera rizika, ktorá závisí od konkrétnej investičnej stratégie doplnkového dôchodkového fondu. Hodnota príspevkov na doplnkové dôchodkové sporenie, ako aj výnosy z investovania vo fonde môžu stúpať alebo klesať a účastník nemusí dostať späť celkovú nasporenú sumu príspevkov na doplnkové dôchodkové sporenie. Oficiálny názov doplnkového dôchodkového fondu je: Doplnková dôchodková spoločnosť Tatra banky, a.s., Comfort life 2020 príspevkový d.d.f.

# Comfort life<sup>TB</sup> 2020

30. august 2019

Mesačná správa



Viac o fonde

Dôchodková kalkulačka

Comfort life<sup>TB</sup>

www.ddstatrabanky.sk

## Základné údaje fondu

Čistá hodnota aktív 78 520 997 €

Aktuálna hodnota DDJ 0,033420 €

Dátum vytvorenia fondu 6. august 2015

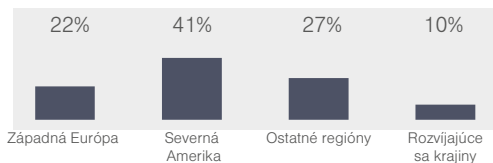
Ukazovateľ rizík a výnosov



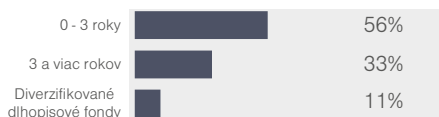
## Charakteristika fondu

Fond je určený pre klientov narodených v auguste 1961 a skôr. Stratégia fondu je vytvorená tak, aby vplyv trhového rizika na hodnotu majetku vo fonde bol od jeho vzniku nízky.

### Akciové investície (podiel regiónov)



### Dlhopisové investície (podiel podľa splatnosti)

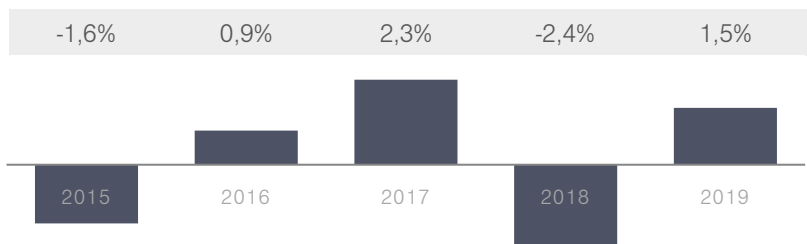


Modifikovaná durácia portfólia 0,88

Nezabezpečené meny 5,79%

Depozitár ČSOB, a.s.

## Historická výkonnosť



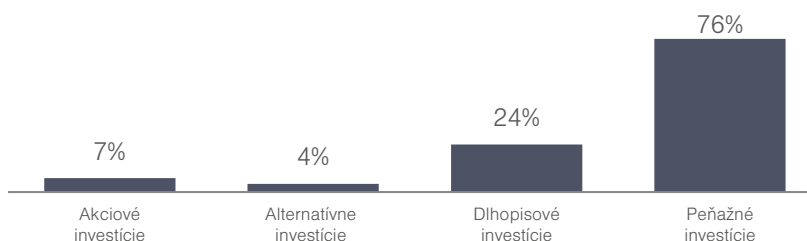
Poznámka: 2015 - výkonnosť od 06.08.2015; 2019 - výkonnosť do 30.08.2019.

## Komentár portfólio manažéra fondu

Prvé tri augustové dni, priniesli po vyjadreniach Donalda Trumpa najväčší akciový výpredaj v tomto roku. Americký prezident znova zvýšil obchodné tarify na čínske produkty a spustil tak vlnu špekulácií o novej globálnej kríze, spôsobenej práve úpadkom obchodu. USA sa s Čínou nakoniec dohodli na pokračovaní rokovaní v septembri. Dlhopisy na rozdiel od akcií posilňovali. Od väčšiny centrálnych bánk sa vo všeobecnosti očakávajú ďalšie znižovania úrokových sadzieb. V nejasnej trhovej situácii zaznamenal fond miernu stratu.

Výkonnosť ročne (p.a.) za dané obdobie	6 mes.	1 rok	3 roky	5 rokov	od zač.
	-	-	0,3%	-	0,2%
	0,7%	-0,2%	0,8%	-	0,7%

## Zloženie fondu podľa typu aktív



Poznámka: Súčet zobrazených tried aktív môže presiahnuť 100 % v prípade použitia finančných derivátov.

## Najvýznamnejšie investície

Názov	Identifikátor	Podiel	Názov	Identifikátor	Podiel
TAM - Dlhopisový fond	SK3110000146	9,8%	Termínovaný vklad 05/09/2019		2,1%
TAM - Dynamický dlhopisový fond	SK3110000567	7,4%	Termínovaný vklad 03/01/2020		1,9%
US T-BILL 0% 26/9/2019 USD	US912796SK67	3,1%	Termínovaný vklad 06/03/2020		1,9%
TAM - Q Fund	SK3110000724	3,0%	Termínovaný vklad 23/04/2020		1,9%
FUT. 10YR EURO-BUND 6% (EUX)	RXU9 Comdty	2,7%	Termínovaný vklad 20/02/2020		1,9%
Termínovaný vklad 31/10/2019		2,3%	Termínovaný vklad 10/07/2020		1,9%
Termínovaný vklad 20/12/2019		2,3%	RBI 0.276% 17/1/2021 EUR	AT000B014105	1,7%
FUT. 10YR US NOTE (CBT)	TYZ9 Comdty	2,1%	SLSP 0.25% 1/3/2021 EUR	SK4120013897	1,7%

Zobrazovaný podiel aktív na majetku fondu predstavuje súčet dlhých (long) a krátkych (short) pozícií vo fonde.

Upozornenie marketingového oznámenia: Výnosy z investovania majetku v doplnkovom dôchodkovom fonde dosiahnuté v minulosti nie sú zárukou budúcich výnosov. So sporením v doplnkových dôchodkových fondoch je spojená miera rizika, ktorá závisí od konkrétnej investičnej stratégie doplnkového dôchodkového fondu. Hodnota príspevkov na doplnkové dôchodkové sporenie, ako aj výnosy z investovania vo fonde môžu stúpať alebo klesať a účastník nemusí dostať späť celkovú nasporenú sumu príspevkov na doplnkové dôchodkové sporenie. Oficiálny názov doplnkového dôchodkového fondu je: Doplnková dôchodková spoločnosť Tatra banky, a.s., Comfort life 2020 príspevkový d.d.f.



# Comfort life<sup>TB</sup> 2020

30. september 2019

Mesačná správa



Viac o fonde

Dôchodková kalkulačka

Comfort life<sup>TB</sup>

www.ddstatrabanky.sk

## Základné údaje fondu

Čistá hodnota aktív 78 901 838 €

Aktuálna hodnota DDJ 0,033470 €

Dátum vytvorenia fondu 6. august 2015

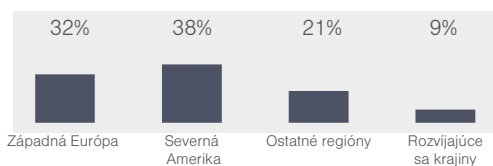
Ukazovateľ rizík a výnosov



## Charakteristika fondu

Fond je určený pre klientov narodených v auguste 1961 a skôr. Stratégia fondu je vytvorená tak, aby vplyv trhového rizika na hodnotu majetku vo fonde bol od jeho vzniku nízky.

### Akciové investície (podiel regiónov)



### Dlhopisové investície (podiel podľa splatnosti)

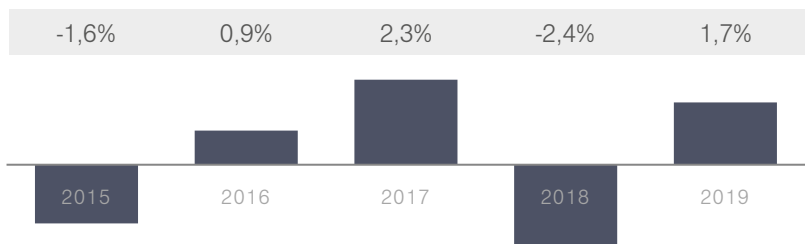


Modifikovaná durácia portfólia 0,32

Nezabezpečené meny 5,94%

Depozitár ČSOB, a.s.

## Historická výkonnosť



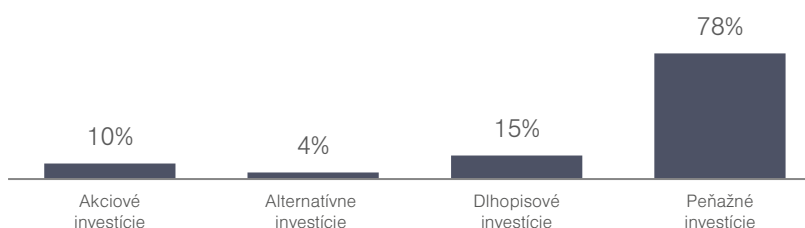
Poznámka: 2015 - výkonnosť od 06.08.2015; 2019 - výkonnosť do 30.09.2019.

## Komentár portfólio manažéra fondu

September priniesol všeobecne nárast akciových trhov, augustové obavy jednak z vyhrotenej obchodnej vojny medzi USA a Čínou a takisto z novej svetovej recesie boli potlačené. USA a Čína sa znova dohodli na pokračovaní rokovani a slovo recesia bolo vhodnejšie nahradené slovom spomalenie. Navyše dve najvplyvnejšie centrálné banky, americký Fed a európska ECB, znížili svoje úrokové sadzby. Tieto udalosti boli hlavnými motormi rastu akcií a mierneho poklesu dlhopisov, z čoho profitoval aj samotný fond.

Výkonnosť ročne (p.a.) za dané obdobie	6 mes.	1 rok	3 roky	5 rokov	od zač.
	-	-	0,3%	-	0,2%
	0,6%	-0,1%	0,9%	-	0,8%

## Zloženie fondu podľa typu aktív



Poznámka: Súčet zobrazených tried aktív môže presiahnuť 100 % v prípade použitia finančných derivátov.

## Najvýznamnejšie investície

Názov	Identifikátor	Podiel	Názov	Identifikátor	Podiel
TAM - Dlhopisový fond	SK3110000146	9,8%	Termínovaný vklad 23/04/2020		1,9%
TAM - Dynamický dlhopisový fond	SK3110000567	7,3%	Termínovaný vklad 20/02/2020		1,9%
TAM - Q Fund	SK3110000724	3,1%	Termínovaný vklad 10/07/2020		1,9%
Termínovaný vklad 04/09/2020		2,3%	RBI 0.276% 17/1/2021 EUR	AT000B014105	1,7%
Termínovaný vklad 31/10/2019		2,3%	SLSP 0.25% 1/3/2021 EUR	SK4120013897	1,7%
Termínovaný vklad 20/12/2019		2,3%	TAM - Realitný fond	SK3110000245	1,6%
Termínovaný vklad 03/01/2020		1,9%	Termínovaný vklad 31/10/2019		1,6%
Termínovaný vklad 06/03/2020		1,9%	TAM - Americký akciový fond	SK3110000179	1,6%

Zobrazovaný podiel aktív na majetku fondu predstavuje súčet dlhých (long) a krátkych (short) pozícií vo fonde.

Upozornenie marketingového oznámenia: Výnosy z investovania majetku v doplnkovom dôchodkovom fonde dosiahnuté v minulosti nie sú zárukou budúcich výnosov. So sporením v doplnkových dôchodkových fondoch je spojená miera rizika, ktorá závisí od konkrétnej investičnej stratégie doplnkového dôchodkového fondu. Hodnota príspevkov na doplnkové dôchodkové sporenie, ako aj výnosy z investovania vo fonde môžu stúpať alebo klesať a účastník nemusí dostať späť celkovú nasporenú sumu príspevkov na doplnkové dôchodkové sporenie. Oficiálny názov doplnkového dôchodkového fondu je: Doplnková dôchodková spoločnosť Tatra banky, a.s., Comfort life 2020 príspevkový d.d.f.

# Comfort life<sup>TB</sup> 2020

31. október 2019

Mesačná správa



Viac o fonde

Dôchodková kalkulačka

Comfort life<sup>TB</sup>

www.ddstatrabanky.sk

## Základné údaje fondu

Čistá hodnota aktív 79 492 113 €

Aktuálna hodnota DDJ 0,033542 €

Dátum vytvorenia fondu 6. august 2015

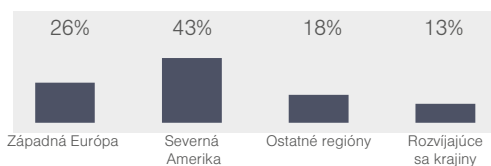
Ukazovateľ rizík a výnosov



## Charakteristika fondu

Fond je určený pre klientov narodených v auguste 1961 a skôr. Stratégia fondu je vytvorená tak, aby vplyv trhového rizika na hodnotu majetku vo fonde bol od jeho vzniku nízky.

### Akciové investície (podiel regiónov)



### Dlhopisové investície (podiel podľa splatnosti)

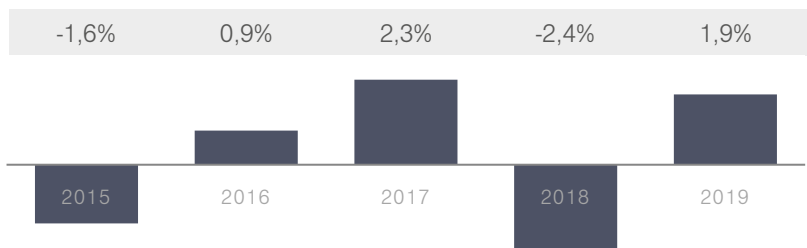


Modifikovaná durácia portfólia 0,33

Nezabezpečené meny 5,39%

Depozitár ČSOB, a.s.

## Historická výkonnosť



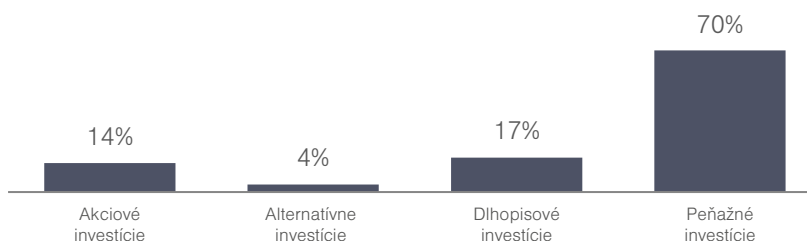
Poznámka: 2015 - výkonnosť od 06.08.2015; 2019 - výkonnosť do 31.10.2019.

## Komentár portfólio manažéra fondu

Akciové trhy začali mesiac výraznými poklesmi vďaka tradičným faktorom - obavy z ekonomickej recesie a riziko obchodnej vojny medzi USA a Čínou, navyše sa objavili snahy o odvolanie D. Trumpa. V priebehu mesiaca však svetovú ekonomiku podporovali dobré ekonomické dáta a rétorika Číny ako aj USA sa znova umiernila. Akciové indexy tak skončili mesiac v zelených číslach. Dlhopisy mierne oslabovali. Centrálné banky držia úrokové sadzby na historicky minimálnych úrovniach. Fond si pripísal zisk vďaka nárastu akcií.

Výkonnosť ročne (p.a.) za dané obdobie	6 mes.	1 rok	3 roky	5 rokov	od zač.
	-	-	0,5%	-	0,2%
	0,5%	1,6%	1,6%	-	1,0%

## Zloženie fondu podľa typu aktív



Poznámka: Súčet zobrazených tried aktív môže presiahnuť 100 % v prípade použitia finančných derivátov.

## Najvýznamnejšie investície

Názov	Identifikátor	Podiel	Názov	Identifikátor	Podiel
TAM - Dlhopisový fond	SK3110000146	9,7%	Termínovaný vklad 06/03/2020		1,9%
TAM - Dynamický dlhopisový fond	SK3110000567	7,3%	Termínovaný vklad 23/04/2020		1,9%
ISHARES MSCI ACWI FUND	US4642882579	5,0%	Termínovaný vklad 20/02/2020		1,9%
US T-BILL 0% 10/9/2020 USD	US912796TJ85	3,2%	Termínovaný vklad 10/07/2020		1,9%
TAM - Q Fund	SK3110000724	3,1%	RBI 0.276% 17/1/2021 EUR	AT000B014105	1,6%
Termínovaný vklad 04/09/2020		2,3%	SLSP 0.25% 1/3/2021 EUR	SK4120013897	1,6%
Termínovaný vklad 20/12/2019		2,3%	TAM - Realitný fond	SK3110000245	1,6%
Termínovaný vklad 03/01/2020		1,9%	Termínovaný vklad 30/10/2020		1,6%

Zobrazovaný podiel aktív na majetku fondu predstavuje súčet dlhých (long) a krátkych (short) pozícií vo fonde.

Upozornenie marketingového oznámenia: Výnosy z investovania majetku v doplnkovom dôchodkovom fonde dosiahnuté v minulosti nie sú zárukou budúcich výnosov. So sporením v doplnkových dôchodkových fondoch je spojená miera rizika, ktorá závisí od konkrétnej investičnej stratégie doplnkového dôchodkového fondu. Hodnota príspevkov na doplnkové dôchodkové sporenie, ako aj výnosy z investovania vo fonde môžu stúpať alebo klesať a účastník nemusí dostať späť celkovú nasporenú sumu príspevkov na doplnkové dôchodkové sporenie. Oficiálny názov doplnkového dôchodkového fondu je: Doplnková dôchodková spoločnosť Tatra banky, a.s., Comfort life 2020 príspevkový d.d.f.

# Comfort life<sup>TB</sup> 2020

29. november 2019

Mesačná správa



Viac o fonde

Dôchodková kalkulačka

Comfort life<sup>TB</sup>

www.ddstatrabanky.sk

## Základné údaje fondu

Čistá hodnota aktív 80 079 014 €

Aktuálna hodnota DDJ 0,033633 €

Dátum vytvorenia fondu 6. august 2015

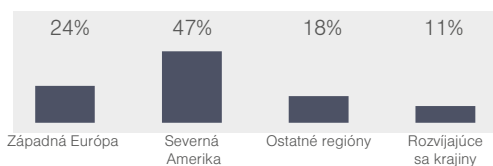
Ukazovateľ rizík a výnosov




## Charakteristika fondu

Fond je určený pre klientov narodených v auguste 1961 a skôr. Stratégia fondu je vytvorená tak, aby vplyv trhového rizika na hodnotu majetku vo fonde bol od jeho vzniku nízky.

### Akciové investície (podiel regiónov)



### Dlhopisové investície (podiel podľa splatnosti)

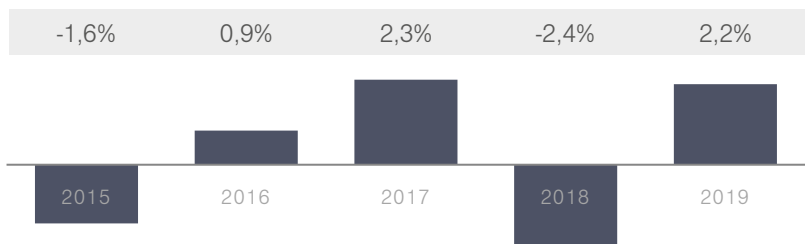


Modifikovaná durácia portfólia 0,20

Nezabezpečené meny 5,61%

Depozitár ČSOB, a.s.

## Historická výkonnosť



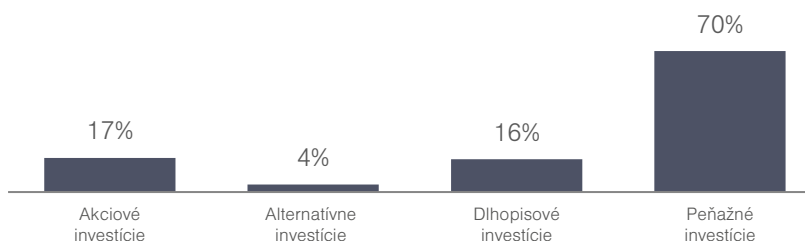
Poznámka: 2015 - výkonnosť od 06.08.2015; 2019 - výkonnosť do 29.11.2019.

## Komentár portfólio manažéra fondu

V novembri pokračoval rast cien akciových indexov. Globálny akciový index ACWI zaznamenal nárast o takmer 2,5 percenta. Väčšina amerických indexov dosiahla opäť nové historické maximum. Naopak dlhopisy celosvetovo mierne oslabovali. Za týmto vývojom treba opäť hľadať pohľad investorov na riziko spojené s americko-čínskym obchodným sporom a potenciálnym spomalením svetovej ekonomiky. Mierne vyššie zainvestovanie v akciách ako obvykle pomohlo fondu dosiahnuť pozitívnu výkonnosť aj minulý mesiac.

Výkonnosť ročne (p.a.) za dané obdobie	6 mes.	1 rok	3 roky	5 rokov	od zač.
	-	-	0,7%	-	0,3%
	1,2%	1,4%	2,2%	-	1,3%

## Zloženie fondu podľa typu aktív



Poznámka: Súčet zobrazených tried aktív môže presiahnuť 100 % v prípade použitia finančných derivátov.

## Najvýznamnejšie investície

Názov	Identifikátor	Podiel	Názov	Identifikátor	Podiel
TAM - Dlhopisový fond	SK3110000146	9,6%	Termínovaný vklad 06/03/2020		1,9%
TAM - Dynamický dlhopisový fond	SK3110000567	7,2%	Termínovaný vklad 23/04/2020		1,9%
ISHARES MSCI ACWI FUND	US4642882579	5,2%	Termínovaný vklad 10/07/2020		1,9%
US T-BILL 0% 10/9/2020 USD	US912796TJ85	3,2%	Termínovaný vklad 20/02/2020		1,9%
TAM - Q Fund	SK3110000724	3,2%	TAM - Americký akciový fond	SK3110000179	1,6%
Termínovaný vklad 04/09/2020		2,3%	SLSP 0.25% 1/3/2021 EUR	SK4120013897	1,6%
Termínovaný vklad 20/12/2019		2,3%	TAM - Realitný fond	SK3110000245	1,6%
Termínovaný vklad 03/01/2020		1,9%	Termínovaný vklad 30/10/2020		1,6%

Zobrazovaný podiel aktív na majetku fondu predstavuje súčet dlhých (long) a krátkych (short) pozícií vo fonde.

Upozornenie marketingového oznámenia: Výnosy z investovania majetku v doplnkovom dôchodkovom fonde dosiahnuté v minulosti nie sú zárukou budúcich výnosov. So sporením v doplnkových dôchodkových fondoch je spojená miera rizika, ktorá závisí od konkrétnej investičnej stratégie doplnkového dôchodkového fondu. Hodnota príspevkov na doplnkové dôchodkové sporenie, ako aj výnosy z investovania vo fonde môžu stúpať alebo klesať a účastník nemusí dostať späť celkovú nasporenú sumu príspevkov na doplnkové dôchodkové sporenie. Oficiálny názov doplnkového dôchodkového fondu je: Doplnková dôchodková spoločnosť Tatra banky, a.s., Comfort life 2020 príspevkový d.d.f.

# Comfort life<sup>TB</sup> 2020

31. december 2019

Mesačná správa



Viac o fonde

Dôchodková kalkulačka

Comfort life<sup>TB</sup>

www.ddstatrabanky.sk

## Základné údaje fondu

Čistá hodnota aktív 81 072 938 €

Aktuálna hodnota DDJ 0,033767 €

Dátum vytvorenia fondu 6. august 2015

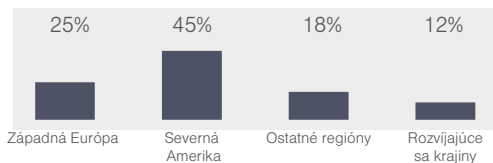
Ukazovateľ rizík a výnosov



## Charakteristika fondu

Fond je určený pre klientov narodených v auguste 1961 a skôr. Stratégia fondu je vytvorená tak, aby vplyv trhového rizika na hodnotu majetku vo fonde bol od jeho vzniku nízky.

### Akciové investície (podiel regiónov)



### Dlhopisové investície (podiel podľa splatnosti)

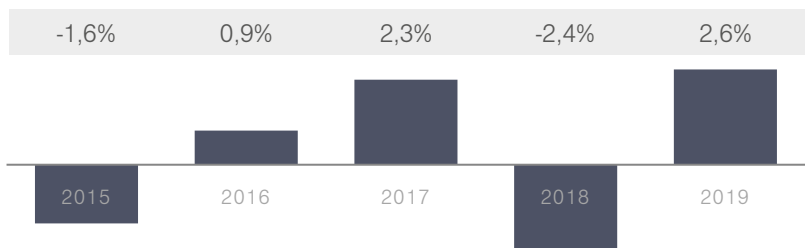


Modifikovaná durácia portfólia 0,23

Nezabezpečené meny 6,03%

Depozitár ČSOB, a.s.

## Historická výkonnosť



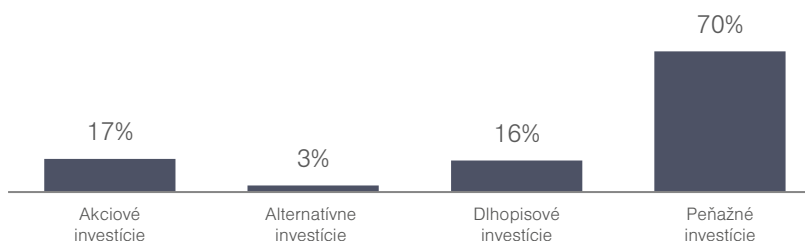
Poznámka: 2015 - výkonnosť od 06.08.2015; 2019 - výkonnosť do 31.12.2019.

## Komentár portfólio manažéra fondu

Po minuloročnej pauze tento december už priniesol tzv. 'Santa rally', čo je nárast akciových trhov pred a v období Vianoc. Svetové akcie v decembri vzrástli o viac ako 2 percentá, z čoho fond profitoval vzhľadom na jeho aktuálne väčšiu akciovú pozíciu. Dlhopisy sa správali rôznorodejšie, darilo sa kreditu a trhom rozvíjajúcich krajín, štátne dlhopisy naopak strácali na cene. Fond naďalej drží nízku pozíciu v dlhopisových investíciách, a teda pohyby cien dlhopisov majú na výkonnosť fondu omnoho nižší vplyv.

Výkonnosť ročne (p.a.) za dané obdobie	6 mes.	1 rok	3 roky	5 rokov	od zač.
	-	-	0,8%	-	0,4%
	1,0%	2,6%	2,4%	-	1,7%

## Zloženie fondu podľa typu aktív



Poznámka: Súčet zobrazených tried aktív môže presiahnuť 100 % v prípade použitia finančných derivátov.

## Najvýznamnejšie investície

Názov	Identifikátor	Podiel	Názov	Identifikátor	Podiel
TAM - Dlhopisový fond	SK3110000146	9,9%	Termínovaný vklad 06/03/2020		1,9%
TAM - Dynamický dlhopisový fond	SK3110000567	7,4%	Termínovaný vklad 23/04/2020		1,9%
ISHARES MSCI ACWI FUND	US4642882579	5,1%	Termínovaný vklad 10/07/2020		1,9%
TAM - Q Fund	SK3110000724	3,2%	Termínovaný vklad 20/02/2020		1,9%
US T-BILL 0% 10/9/2020 USD	US912796TJ85	3,2%	TAM - Americký akciový fond	SK3110000179	1,6%
Termínovaný vklad 04/09/2020		2,3%	SLSP 0.25% 1/3/2021 EUR	SK4120013897	1,6%
Termínovaný vklad 18/12/2020		2,2%	TAM - Realitný fond	SK3110000245	1,6%
Termínovaný vklad 03/01/2020		1,9%	Termínovaný vklad 30/10/2020		1,6%

Zobrazovaný podiel aktív na majetku fondu predstavuje súčet dlhých (long) a krátkych (short) pozícií vo fonde.

Upozornenie marketingového oznámenia: Výnosy z investovania majetku v doplnkovom dôchodkovom fonde dosiahnuté v minulosti nie sú zárukou budúcich výnosov. So sporením v doplnkových dôchodkových fondoch je spojená miera rizika, ktorá závisí od konkrétnej investičnej stratégie doplnkového dôchodkového fondu. Hodnota príspevkov na doplnkové dôchodkové sporenie, ako aj výnosy z investovania vo fonde môžu stúpať alebo klesať a účastník nemusí dostať späť celkovú nasporenú sumu príspevkov na doplnkové dôchodkové sporenie. Oficiálny názov doplnkového dôchodkového fondu je: Doplnková dôchodková spoločnosť Tatra banky, a.s., Comfort life 2020 príspevkový d.d.f.