

Comfort life^{TB} 2020

31. január 2020

Mesačná správa



Viac o fonde

Dôchodková kalkulačka

Comfort life^{TB}

www.ddstatrabanky.sk

Základné údaje fondu

Čistá hodnota aktív 81 332 195 €

Aktuálna hodnota DDJ 0,033760 €

Dátum vytvorenia fondu 6. august 2015

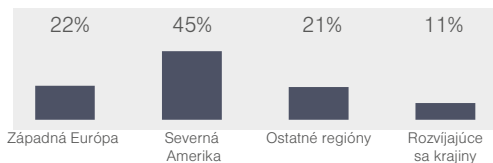
Ukazovateľ rizík a výnosov



Charakteristika fondu

Fond je určený pre klientov narodených v októbri 1961 a skôr. Stratégia fondu je vytvorená tak, aby vplyv trhového rizika na hodnotu majetku vo fonde bol od jeho vzniku nízky.

Akciové investície (podiel regiónov)



Dlhopisové investície (podiel podľa splatnosti)

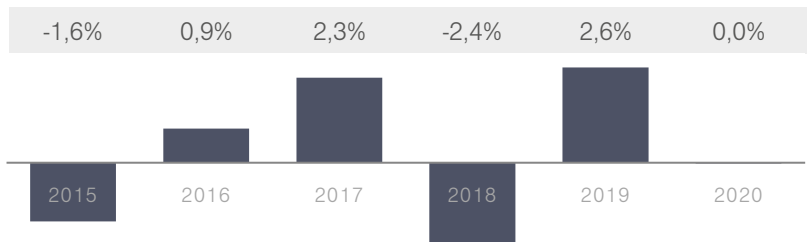


Modifikovaná durácia portfólia 0,41

Nezabezpečené meny 6,04%

Depozitár ČSOB, a.s.

Historická výkonnosť



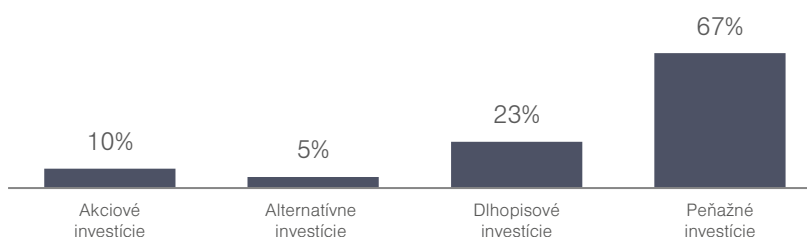
Poznámka: 2015 - výkonnosť od 06.08.2015; 2020 - výkonnosť do 31.01.2020.

Komentár portfólio manažéra fondu

Na akciových trhoch pokračoval rast cien z minulého roka ešte prvé dva januárové týždne. Akcie však za túto dobu dosiahli príliš vysoké zhodnotenie a trhy korigovali v druhej polovici mesiaca. Výpredajom pomohli aj obavy z koronavírusu, a to malo zákonite najväčší dopad na ázijské trhy. V obdobiach neistoty sa naopak najviac darí dlhopisom a inak tomu nebolo ani teraz. Oproti začiatku roka fond v súčasnosti drží zníženú pozíciu v akciových investíciách. Toto nastavenie fondu pomohlo udržať si svoju hodnotu.

Výkonnosť ročne (p.a.) za dané obdobie	6 mes.	1 rok	3 roky	5 rokov	od zač.
	-	-	0,7%	-	0,4%
	0,8%	1,8%	2,1%	-	1,7%

Zloženie fondu podľa typu aktív



Poznámka: Súčet zobrazených tried aktív môže presiahnuť 100 % v prípade použitia finančných derivátov.

Najvýznamnejšie investície

Názov	Identifikátor	Podiel	Názov	Identifikátor	Podiel
TAM - Dlhopisový fond	SK3110000146	9,9%	Termínovaný vklad 18/12/2020		2,2%
TAM - Dynamický dlhopisový fond	SK3110000567	7,5%	Termínovaný vklad 06/03/2020		1,8%
TAM - Q Fund	SK3110000724	3,2%	Termínovaný vklad 23/04/2020		1,8%
US T-BILL 0% 10/9/2020 USD	US912796TJ85	3,2%	Termínovaný vklad 10/07/2020		1,8%
SPDR GOLD TRUST FUND	US78463V1070	2,8%	Termínovaný vklad 20/02/2020		1,8%
US T-BILL 0% 31/12/2020 USD	US912796TY52	2,7%	TAM - Americký akciový fond	SK3110000179	1,7%
GS 2% 27/7/2023 EUR	XS1265805090	2,6%	TAM - Realitný fond	SK3110000245	1,6%
Termínovaný vklad 04/09/2020		2,2%	SLSP 0.25% 1/3/2021 EUR	SK4120013897	1,6%

Zobrazovaný podiel aktív na majetku fondu predstavuje súčet dlhých (long) a krátkych (short) pozícií vo fonde.

Upozornenie marketingového oznámenia: Výnosy z investovania majetku v doplnkovom dôchodkovom fonde dosiahnuté v minulosti nie sú zárukou budúcich výnosov. So sporením v doplnkových dôchodkových fondoch je spojená miera rizika, ktorá závisí od konkrétnej investičnej stratégie doplnkového dôchodkového fondu. Hodnota príspevkov na doplnkové dôchodkové sporenie, ako aj výnosy z investovania vo fonde môžu stúpať alebo klesať a účastník nemusí dostať späť celkovú nasporenú sumu príspevkov na doplnkové dôchodkové sporenie. Oficiálny názov doplnkového dôchodkového fondu je: Doplnková dôchodková spoločnosť Tatra banky, a.s., Comfort life 2020 príspevkový d.d.f.

Comfort life^{TB} 2020

28. február 2020

Mesačná správa



Viac o fonde

Dôchodková kalkulačka

Comfort life^{TB}

www.ddstatrabanky.sk

Základné údaje fondu

Čistá hodnota aktív 80 744 711 €

Aktuálna hodnota DDJ 0,033498 €

Dátum vytvorenia fondu 6. august 2015

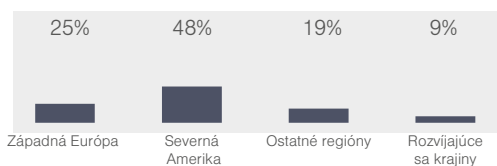
Ukazovateľ rizík a výnosov



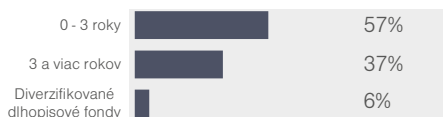
Charakteristika fondu

Fond je určený pre klientov narodených v októbri 1961 a skôr. Stratégia fondu je vytvorená tak, aby vplyv trhového rizika na hodnotu majetku vo fonde bol od jeho vzniku nízky.

Aktiové investície (podiel regiónov)



Dlhopisové investície (podiel podľa splatnosti)

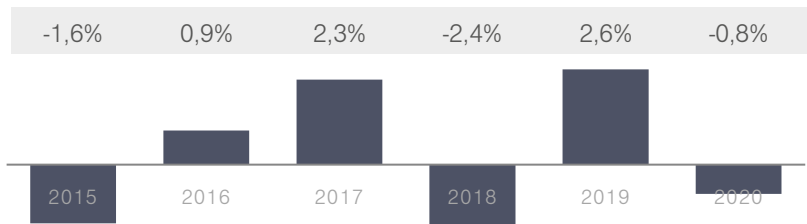


Modifikovaná durácia portfólia 0,69

Nezabezpečené meny 7,23%

Depozitár ČSOB, a.s.

Historická výkonnosť



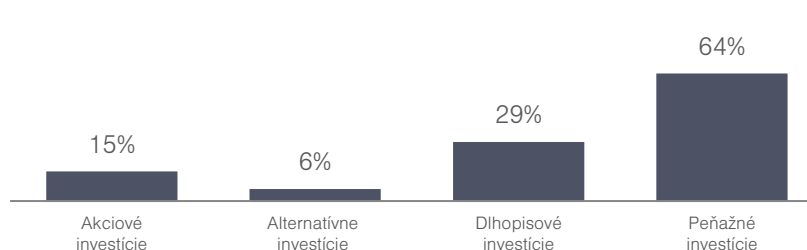
Poznámka: 2015 - výkonnosť od 06.08.2015; 2020 - výkonnosť do 28.02.2020.

Komentár portfólio manažéra fondu

V priebehu mesiaca sa trhy začali upriamovať na celosvetové rozširovanie koronavírusu. V kombinácii s relatívne vysokými cenami akcií táto skutočnosť nakoniec priniesla silný výpredaj. Svetové akcie poklesli o takmer 10%. Ekonomicky sa väčšina krajín obáva spomalenia rastu HDP a centrálné banky naznačili vôľu znova znižovať úrokové sadzby, aby jednak pomohli ekonomike a takisto mali ukľudňujúci vplyv na akciové trhy. Darilo sa štátnym dlhopisom, ku ktorým sa investori pravidelne uchýľujú v časoch neistoty.

Výkonnosť	6 mes.	1 rok	3 roky	5 rokov	od zač.
ročne (p.a.)	-	-	0,2%	-	0,2%
za dané obdobie	0,2%	0,9%	0,7%	-	0,9%

Zloženie fondu podľa typu aktív



Poznámka: Súčet zobrazených tried aktív môže presiahnuť 100 % v prípade použitia finančných derivátov.

Najvýznamnejšie investície

Názov	Identifikátor	Podiel	Názov	Identifikátor	Podiel
TAM - Dlhopisový fond	SK3110000146	10,0%	SPDR GOLD TRUST FUND	US78463V1070	2,6%
TAM - Dynamický dlhopisový fond	SK3110000567	7,6%	Termínovaný vklad 04/09/2020		2,3%
FUT. S&P500 EMINI	ESH0 Index	3,3%	Termínovaný vklad 18/12/2020		2,2%
US T-BILL 0% 10/9/2020 USD	US912796TJ85	3,2%	TAM - Realitný fond	SK3110000245	2,0%
TAM - Q Fund	SK3110000724	3,0%	Termínovaný vklad 06/03/2020		1,9%
SLSP SNP FRN 20/2/2026 EUR	SK4000016853	2,8%	Termínovaný vklad 23/04/2020		1,9%
US T-BILL 0% 31/12/2020 USD	US912796TY52	2,8%	Termínovaný vklad 10/07/2020		1,9%
GS 2% 27/7/2023 EUR	XS1265805090	2,7%	FUT. STOXX EUROPE 600	SXOH0 Index	1,8%

Zobrazovaný podiel aktív na majetku fondu predstavuje súčet dlhých (long) a krátkych (short) pozícií vo fonde.

Upozornenie marketingového oznámenia: Výnosy z investovania majetku v doplnkovom dôchodkovom fonde dosiahnuté v minulosti nie sú zárukou budúcich výnosov. So sporením v doplnkových dôchodkových fondoch je spojená miera rizika, ktorá závisí od konkrétnej investičnej stratégie doplnkového dôchodkového fondu. Hodnota príspevkov na doplnkové dôchodkové sporenie, ako aj výnosy z investovania vo fonde môžu stúpať alebo klesať a účastník nemusí dostať späť celkovú nasporenú sumu príspevkov na doplnkové dôchodkové sporenie. Oficiálny názov doplnkového dôchodkového fondu je: Doplnková dôchodková spoločnosť Tatra banky, a.s., Comfort life 2020 príspevkový d.d.f.

Comfort life^{TB} 2020

31. marec 2020

Mesačná správa



Viac o fonde

Dôchodková kalkulačka

Comfort life^{TB}

www.ddstatrabanky.sk

Základné údaje fondu

Čistá hodnota aktív 79 326 297 €

Aktuálna hodnota DDJ 0,032734 €

Dátum vytvorenia fondu 6. august 2015

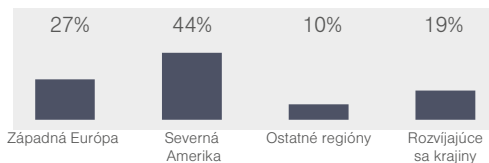
Ukazovateľ rizík a výnosov



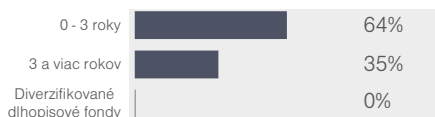
Charakteristika fondu

Fond je určený pre klientov narodených v októbri 1961 a skôr. Stratégia fondu je vytvorená tak, aby vplyv trhového rizika na hodnotu majetku vo fonde bol od jeho vzniku nízky.

Akciové investície (podiel regiónov)



Dlhopisové investície (podiel podľa splatnosti)

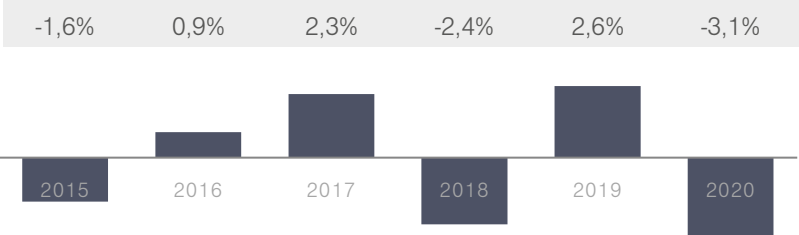


Modifikovaná durácia portfólia 0,55

Nezabezpečené meny 6,80%

Depozitár ČSOB, a.s.

Historická výkonnosť



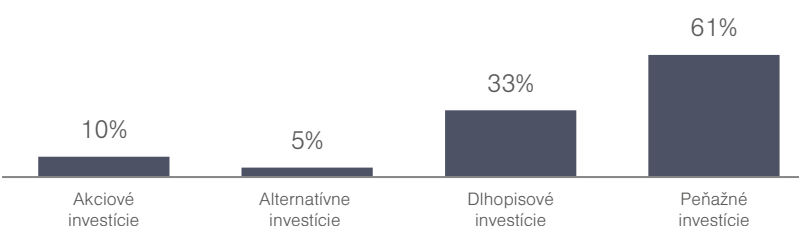
Poznámka: 2015 - výkonnosť od 06.08.2015; 2020 - výkonnosť do 31.03.2020.

Komentár portfólio manažéra fondu

Marec ukončil historicky jeden z najťažších kvartálov pre akciové trhy. Americký akciový index S&P 500 poklesol o 20%, v samotnom menci o 12,5%. Dôvodom nebolo nič iné ako epidémia koronavírusu, ktorá už zasiahla všetky ekonomiky sveta. Teraz je jasné, že svet sa globálnej recesii nevyhne. Otázne je ako dlho bude trvať a ako dlho budú pretrvávajúť jej dôsledky. Aj z tejto neistoty pramenili poklesy cien väčšiny dlhopisov s výnimkou USA. Fond je momentálne nastavený smerom k akciám, dlhopisy drží v minimálnej miere.

Výkonnosť ročne (p.a.) za dané obdobie	6 mes.	1 rok	3 roky	5 rokov	od zač.
	-	-	-0,6%	-	-0,3%
	-2,2%	-1,6%	-1,8%	-	-1,4%

Zloženie fondu podľa typu aktív



Poznámka: Súčet zobrazených tried aktív môže presiahnuť 100 % v prípade použitia finančných derivátov.

Najvýznamnejšie investície

Názov	Identifikátor	Podiel	Názov	Identifikátor	Podiel
TAM - Dlhopisový fond	SK3110000146	9,9%	GS 2% 27/7/2023 EUR	XS1265805090	2,6%
TAM - Dynamický dlhopisový fond	SK3110000567	7,5%	PKO 0.75% 25/7/2021 EUR	XS1650147660	2,5%
US T-BILL 0% 10/9/2020 USD	US912796TJ85	3,3%	Termínovaný vklad 04/09/2020		2,3%
TAM - Q Fund	SK3110000724	3,1%	Termínovaný vklad 18/12/2020		2,3%
FUT. S&P500 EMINI	ESM0 Index	3,1%	VUB KD 0.5% 26/6/2023 EUR	SK4120014168	2,2%
US T-BILL 0% 31/12/2020 USD	US912796TY52	2,9%	TAM - Realitný fond	SK3110000245	2,0%
SLSP SNP FRN 20/2/2026 EUR	SK4000016853	2,8%	Termínovaný vklad 23/04/2020		1,9%
SPDR GOLD TRUST FUND	US78463V1070	2,7%	Termínovaný vklad 10/07/2020		1,9%

Zobrazovaný podiel aktív na majetku fondu predstavuje súčet dlhých (long) a krátkych (short) pozícií vo fonde.

Upozornenie marketingového oznámenia: Výnosy z investovania majetku v doplnkovom dôchodkovom fonde dosiahnuté v minulosti nie sú zárukou budúcich výnosov. So sporením v doplnkových dôchodkových fondoch je spojená miera rizika, ktorá závisí od konkrétnej investičnej stratégie doplnkového dôchodkového fondu. Hodnota príspevkov na doplnkové dôchodkové sporenie, ako aj výnosy z investovania vo fonde môžu stúpať alebo klesať a účastník nemusí dostať späť celkovú nasporenú sumu príspevkov na doplnkové dôchodkové sporenie. Oficiálny názov doplnkového dôchodkového fondu je: Doplnková dôchodková spoločnosť Tatra banky, a.s., Comfort life 2020 príspevkový d.d.f.

Comfort life^{TB} 2020

30. apríl 2020

Mesačná správa



Viac o fonde

Dôchodková kalkulačka

Comfort life^{TB}

www.ddstatrabanky.sk

Základné údaje fondu

Čistá hodnota aktív 80 714 541 €

Aktuálna hodnota DDJ 0,033138 €

Dátum vytvorenia fondu 6. august 2015

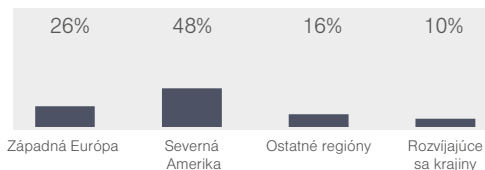
Ukazovateľ rizík a výnosov



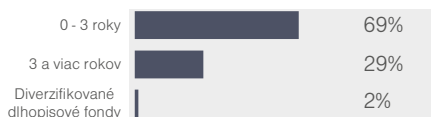
Charakteristika fondu

Fond je určený pre klientov narodených v októbri 1961 a skôr. Stratégia fondu je vytvorená tak, aby vplyv trhového rizika na hodnotu majetku vo fonde bol od jeho vzniku nízky.

Akciové investície (podiel regiónov)



Dlhopisové investície (podiel podľa splatnosti)

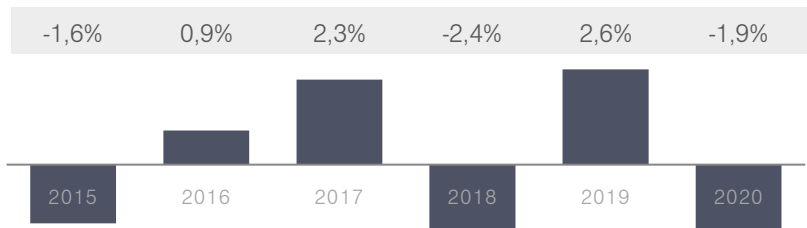


Modifikovaná durácia portfólia 0,70

Nezabezpečené meny 6,63%

Depozitár ČSOB, a.s.

Historická výkonnosť



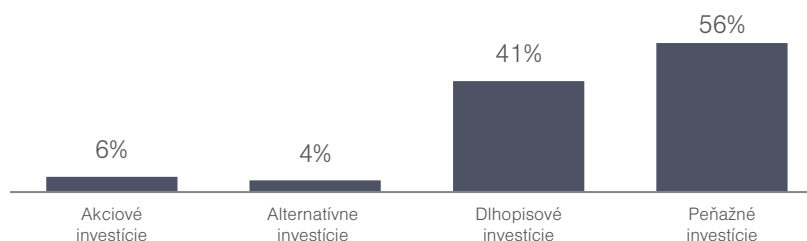
Poznámka: 2015 - výkonnosť od 06.08.2015; 2020 - výkonnosť do 30.04.2020.

Komentár portfólio manažéra fondu

Akciové trhy v apríli korigovali marcové straty. Obavy z ekonomického dopadu epidémie koronavírusu naďalej pretrvávajú, ale investori si uvedomili, že extrémne marcové reakcie boli nazatiaľ prehnané. Ku zlepšenému sentimentu na trhoch prispeli podpornými balíčkami štáty v spolupráci so svojimi centrálnymi bankami. Ekonomické ukazovatele všeobecne dosahujú silno podpriemerné hodnoty a v blízkej dobe sa ich obrat neočakáva. Výkonnosť fondu momentálne ovplyvňujú viac akcie, dlhopisy drží v minimálnej miere.

Výkonnosť	6 mes.	1 rok	3 roky	5 rokov	od zač.
ročne (p.a.)	-	-	-0,2%	-	0,0%
za dané obdobie	-1,2%	-0,7%	-0,7%	-	-0,2%

Zloženie fondu podľa typu aktív



Poznámka: Súčet zobrazených tried aktív môže presiahnuť 100 % v prípade použitia finančných derivátov.

Najvýznamnejšie investície

Názov	Identifikátor	Podiel	Názov	Identifikátor	Podiel
TAM - Dlhopisový fond	SK3110000146	9,8%	PKO 0.75% 25/7/2021 EUR	XS1650147660	2,5%
TAM - Dynamický dlhopisový fond	SK3110000567	7,4%	SPDR GOLD TRUST FUND	US78463V1070	2,4%
CZECH REPUBLIC 3.875% 24/5/2022 EUR	XS0750894577	3,7%	Termínovaný vklad 04/09/2020		2,3%
US T-BILL 0% 10/9/2020 USD	US912796TJ85	3,3%	Termínovaný vklad 18/12/2020		2,2%
TAM - Q Fund	SK3110000724	3,1%	VUB KD 0.5% 26/6/2023 EUR	SK4120014168	2,1%
US T-BILL 0% 31/12/2020 USD	US912796TY52	2,8%	TAM - Realitný fond	SK3110000245	2,0%
SLSP SNP FRN 20/2/2026 EUR	SK4000016853	2,7%	Termínovaný vklad 23/04/2021		1,9%
GS 2% 27/7/2023 EUR	XS1265805090	2,6%	Termínovaný vklad 10/07/2020		1,9%

Zobrazovaný podiel aktív na majetku fondu predstavuje súčet dlhých (long) a krátkych (short) pozícií vo fonde.

Upozornenie marketingového oznámenia: Výnosy z investovania majetku v doplnkovom dôchodkovom fonde dosiahnuté v minulosti nie sú zárukou budúcich výnosov. So sporením v doplnkových dôchodkových fondoch je spojená miera rizika, ktorá závisí od konkrétnej investičnej stratégie doplnkového dôchodkového fondu. Hodnota príspevkov na doplnkové dôchodkové sporenie, ako aj výnosy z investovania vo fonde môžu stúpať alebo klesať a účastník nemusí dostať späť celkovú nasporenú sumu príspevkov na doplnkové dôchodkové sporenie. Oficiálny názov doplnkového dôchodkového fondu je: Doplnková dôchodková spoločnosť Tatra banky, a.s., Comfort life 2020 príspevkový d.d.f.

Comfort life^{TB} 2020

29. máj 2020

Mesačná správa



Viac o fonde

Dôchodková kalkulačka

Comfort life^{TB}

www.ddstatrabanky.sk

Základné údaje fondu

Čistá hodnota aktív 81 230 334 €

Aktuálna hodnota DDJ 0,033307 €

Dátum vytvorenia fondu 6. august 2015

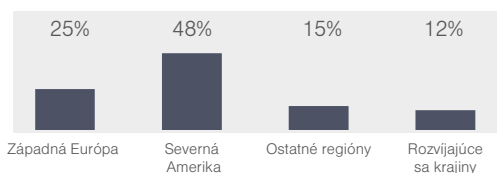
Ukazovateľ rizík a výnosov



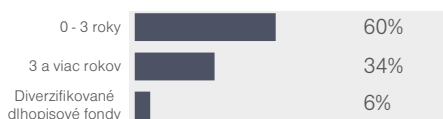
Charakteristika fondu

Fond je určený pre klientov narodených v októbri 1961 a skôr. Stratégia fondu je vytvorená tak, aby vplyv trhového rizika na hodnotu majetku vo fonde bol od jeho vzniku nízky.

Akciové investície (podiel regiónov)



Dlhopisové investície (podiel podľa splatnosti)

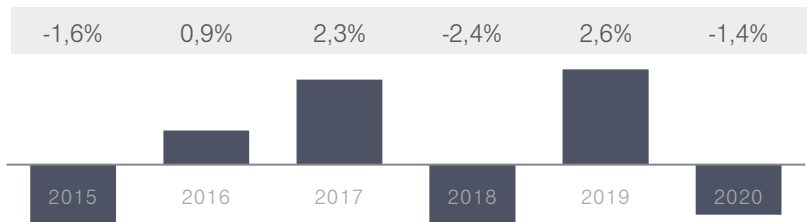


Modifikovaná durácia portfólia 1,25

Nezabezpečené meny 8,04%

Depozitár ČSOB, a.s.

Historická výkonnosť



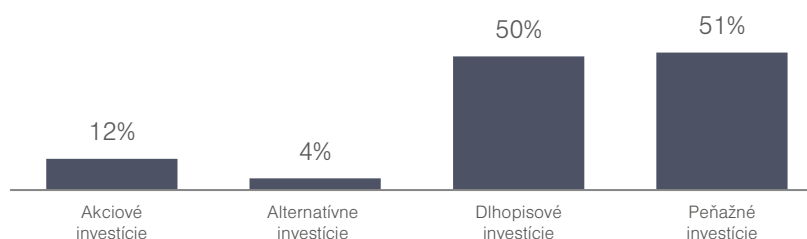
Poznámka: 2015 - výkonnosť od 06.08.2015; 2020 - výkonnosť do 29.05.2020.

Komentár portfólio manažéra fondu

Akciové trhy v máji pokračovali v rastoch až v poslednom týždni. Obavy z ekonomického dopadu epidémie koronavírusu boli potlačené viacerými pozitívnymi správami o prvých úspešných testoch vakcín. Podporné balíčky štátov v spolupráci s ich centrálnymi bankami mali aj naďalej upokojujúci efekt. Na trhoch sa začalo objavovať nové napätie medzi USA a Čínou, ktoré ale bolo koncom mesiaca utlmené prejavom D. Trump-a. Výkonnosť fondu momentálne ovplyvňujú rovnako akcie ako aj štátne dlhopisy, ktoré boli prikúpené v máji.

Výkonnosť ročne (p.a.) za dané obdobie	6 mes.	1 rok	3 roky	5 rokov	od zač.
	-	-	-0,2%	-	0,1%
	-1,0%	0,2%	-0,5%	-	0,3%

Zloženie fondu podľa typu aktív



Poznámka: Súčet zobrazených tried aktív môže presiahnuť 100 % v prípade použitia finančných derivátov.

Najvýznamnejšie investície

Názov	Identifikátor	Podiel	Názov	Identifikátor	Podiel
TAM - Dlhopisový fond	SK3110000146	9,8%	SLSP SNP FRN 20/2/2026 EUR	SK4000016853	2,8%
TAM - Dynamický dlhopisový fond	SK3110000567	7,5%	FUT. 10YR US NOTE (CBT)	TYU0 Comdty	2,6%
FUT. S&P500 EMINI	ESM0 Index	3,7%	GS 2% 27/7/2023 EUR	XS1265805090	2,6%
BULGARIA 2% 26/3/2022 EUR	XS1208855616	3,7%	PKO 0.75% 25/7/2021 EUR	XS1650147660	2,5%
CZECH REPUBLIC 3.875% 24/5/2022 EUR	XS0750894577	3,6%	SPDR GOLD TRUST FUND	US78463V1070	2,5%
US T-BILL 0% 10/9/2020 USD	US912796TJ85	3,2%	Termínovaný vklad 04/09/2020		2,2%
TAM - Q Fund	SK3110000724	3,1%	Termínovaný vklad 18/12/2020		2,2%
US T-BILL 0% 31/12/2020 USD	US912796TY52	2,8%	VUB KD 0.5% 26/6/2023 EUR	SK4120014168	2,1%

Zobrazovaný podiel aktív na majetku fondu predstavuje súčet dlhých (long) a krátkych (short) pozícií vo fonde.

Upozornenie marketingového oznámenia: Výnosy z investovania majetku v doplnkovom dôchodkovom fonde dosiahnuté v minulosti nie sú zárukou budúcich výnosov. So sporením v doplnkových dôchodkových fondoch je spojená miera rizika, ktorá závisí od konkrétnej investičnej stratégie doplnkového dôchodkového fondu. Hodnota príspevkov na doplnkové dôchodkové sporenie, ako aj výnosy z investovania vo fonde môžu stúpať alebo klesať a účastník nemusí dostať späť celkovú nasporenú sumu príspevkov na doplnkové dôchodkové sporenie. Oficiálny názov doplnkového dôchodkového fondu je: Doplnková dôchodková spoločnosť Tatra banky, a.s., Comfort life 2020 príspevkový d.d.f.

Comfort life^{TB} 2020

30. jún 2020

Mesačná správa



Viac o fonde

Dôchodková kalkulačka

Comfort life^{TB}

www.ddstatrabanky.sk

Základné údaje fondu

Čistá hodnota aktív 82 004 534 €

Aktuálna hodnota DDJ 0,033525 €

Dátum vytvorenia fondu 6. august 2015

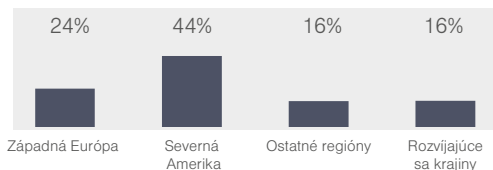
Ukazovateľ rizík a výnosov



Charakteristika fondu

Fond je určený pre klientov narodených v októbri 1961 a skôr. Stratégia fondu je vytvorená tak, aby vplyv trhového rizika na hodnotu majetku vo fonde bol od jeho vzniku nízky.

Akciové investície (podiel regiónov)



Dlhopisové investície (podiel podľa splatnosti)

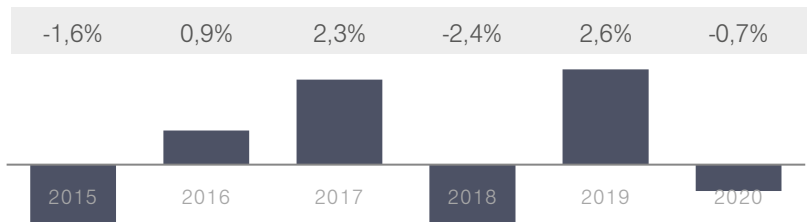


Modifikovaná durácia portfólia 1,43

Nezabezpečené meny 6,67%

Depozitár ČSOB, a.s.

Historická výkonnosť



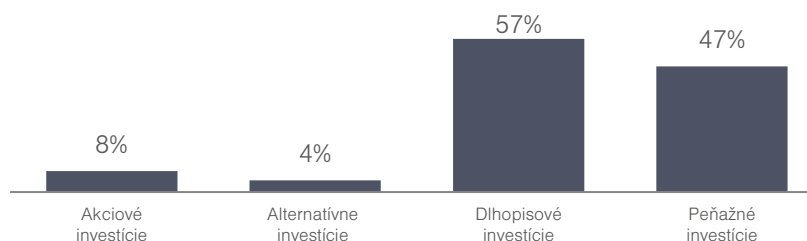
Poznámka: 2015 - výkonnosť od 06.08.2015; 2020 - výkonnosť do 30.06.2020.

Komentár portfólio manažéra fondu

Júnové pohyby na svetových akciových trhoch boli znova ovplyvňované výskytmi korona vírusu. Mierna eufória zo začiatku mesiaca, spôsobená ďalším uvoľňovaním reštriktívnych opatrení, bola utlmená pribúdajúcimi prípadmi ochorenia COVID-19 hlavne v USA, Brazílii, Rusku a Indii. Vďaka dôvere investorov v pokračujúce stimuly centrálnych bánk a samotných krajín si však akciové trhy udržali pozitívnu výkonnosť. Fond zaznamenal pozitívny mesiac, udržal si nezmenenú akciovú zložku, čím sa vyhol vysokej volatilite.

Výkonnosť	6 mes.	1 rok	3 roky	5 rokov	od zač.
ročne (p.a.)	-	-	0,1%	-	0,2%
za dané obdobie	-0,7%	0,2%	0,2%	-	1,0%

Zloženie fondu podľa typu aktív



Poznámka: Súčet zobrazených tried aktív môže presiahnuť 100 % v prípade použitia finančných derivátov.

Najvýznamnejšie investície

Názov	Identifikátor	Podiel	Názov	Identifikátor	Podiel
TAM - Dlhopisový fond	SK3110000146	9,7%	TAM - Q Fund	SK3110000724	3,1%
TAM - Dynamický dlhopisový fond	SK3110000567	7,4%	SLSP SNP FRN 20/2/2026 EUR	SK4000016853	2,8%
FUT. 10YR US NOTE (CBT)	TYU0 Comdty	6,3%	US T-BILL 0% 31/12/2020 USD	US912796TY52	2,7%
CROATIA 3.875% 30/5/2022 EUR	XS1028953989	3,9%	SPDR GOLD TRUST FUND	US78463V1070	2,5%
SLSP HZL FIX2 0.875% 2/2/2022 EUR	SK4120010489	3,7%	PKO 0.75% 25/7/2021 EUR	XS1650147660	2,5%
BULGARIA 2% 26/3/2022 EUR	XS1208855616	3,7%	Termínovaný vklad 04/09/2020		2,2%
CZECH REPUBLIC 3.875% 24/5/2022 EUR	XS0750894577	3,5%	Termínovaný vklad 18/12/2020		2,2%
US T-BILL 0% 10/9/2020 USD	US912796TJ85	3,1%	VUB KD 0.5% 26/6/2023 EUR	SK4120014168	2,1%

Zobrazovaný podiel aktív na majetku fondu predstavuje súčet dlhých (long) a krátkych (short) pozícií vo fonde.

Upozornenie marketingového oznámenia: Výnosy z investovania majetku v doplnkovom dôchodkovom fonde dosiahnuté v minulosti nie sú zárukou budúcich výnosov. So sporením v doplnkových dôchodkových fondoch je spojená miera rizika, ktorá závisí od konkrétnej investičnej stratégie doplnkového dôchodkového fondu. Hodnota príspevkov na doplnkové dôchodkové sporenie, ako aj výnosy z investovania vo fonde môžu stúpať alebo klesať a účastník nemusí dostať späť celkovú nasporenú sumu príspevkov na doplnkové dôchodkové sporenie. Oficiálny názov doplnkového dôchodkového fondu je: Doplnková dôchodková spoločnosť Tatra banky, a.s., Comfort life 2020 príspevkový d.d.f.

Comfort life^{TB} 2020

31. júl 2020

Mesačná správa



Viac o fonde

Dôchodková kalkulačka

Comfort life^{TB}

www.ddstatrabanky.sk

Základné údaje fondu

Čistá hodnota aktív 82 960 098 €

Aktuálna hodnota DDJ 0,033821 €

Dátum vytvorenia fondu 6. august 2015

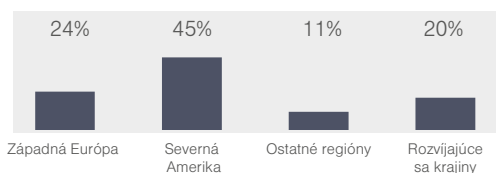
Ukazovateľ rizík a výnosov



Charakteristika fondu

Fond je určený pre klientov narodených v októbri 1961 a skôr. Stratégia fondu je vytvorená tak, aby vplyv trhového rizika na hodnotu majetku vo fonde bol od jeho vzniku nízky.

Akciové investície (podiel regiónov)



Dlhopisové investície (podiel podľa splatnosti)

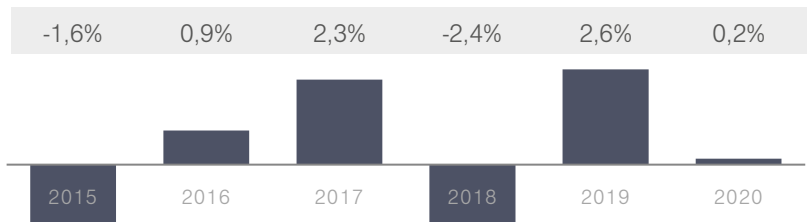


Modifikovaná durácia portfólia 1,44

Nezabezpečené meny 7,33%

Depozitár ČSOB, a.s.

Historická výkonnosť



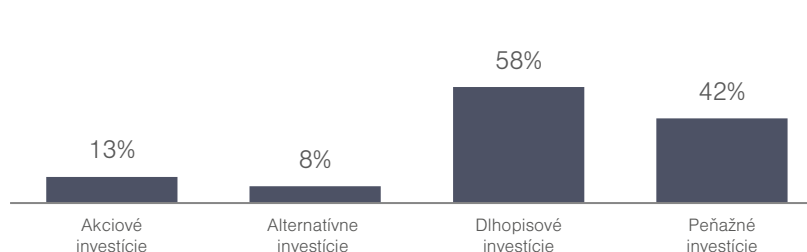
Poznámka: 2015 - výkonnosť od 06.08.2015; 2020 - výkonnosť do 31.07.2020.

Komentár portfólio manažéra fondu

Výkonnosť akciových trhov v júli nebola geograficky konzistentná. Najviac sa darilo americkým indexom a trhom rozvíjajúcich sa krajín. Naopak, európska výkonnosť zaostávala. Na druhej strane sa darilo dlhopisovým investíciám takmer všetkých druhov, od bezpečných štátnych až po rizikovejšie korporátne dlhopisy. Za zmienku tiež stojí výkonnosť zlata, ktoré dosiahlo svoju historicky najvyššiu hodnotu. Vďaka spomínaným aktívam si v júli fond pripísal zisky a na tohtoročnej báze sa dostal do plusových čísel.

Výkonnosť ročne (p.a.) za dané obdobie	6 mes.	1 rok	3 roky	5 rokov	od zač.
	-	-	0,3%	-	0,4%
	0,2%	0,9%	0,9%	-	1,9%

Zloženie fondu podľa typu aktív



Poznámka: Súčet zobrazených tried aktív môže presiahnuť 100 % v prípade použitia finančných derivátov.

Najvýznamnejšie investície

Názov	Identifikátor	Podiel	Názov	Identifikátor	Podiel
TAM - Dlhopisový fond	SK3110000146	9,7%	US T-BILL 0% 10/9/2020 USD	US912796TJ85	3,0%
TAM - Dynamický dlhopisový fond	SK3110000567	7,4%	SLSP SNP FRN 20/2/2026 EUR	SK4000016853	2,7%
FUT. 10YR US NOTE (CBT)	TYU0 Comdty	6,0%	US T-BILL 0% 31/12/2020 USD	US912796TY52	2,6%
CROATIA 3.875% 30/5/2022 EUR	XS1028953989	3,9%	INVESCO OPTIMUM YIELD DIVERS FUND	US46090F1003	2,5%
SLSP HZL FIX2 0.875% 2/2/2022 EUR	SK4120010489	3,7%	INVESCO DB COMMODITY INDEX T FUND	US46138B1035	2,4%
BULGARIA 2% 26/3/2022 EUR	XS1208855616	3,6%	PKO 0.75% 25/7/2021 EUR	XS1650147660	2,4%
CZECH REPUBLIC 3.875% 24/5/2022 EUR	XS0750894577	3,5%	FUT. E-MINI RUSS 2000	RTYU0 Index	2,4%
TAM - Q Fund	SK3110000724	3,2%	Termínovaný vklad 04/09/2020		2,2%

Zobrazovaný podiel aktív na majetku fondu predstavuje súčet dlhých (long) a krátkych (short) pozícií vo fonde.

Upozornenie marketingového oznámenia: Výnosy z investovania majetku v doplnkovom dôchodkovom fonde dosiahnuté v minulosti nie sú zárukou budúcich výnosov. So sporením v doplnkových dôchodkových fondoch je spojená miera rizika, ktorá závisí od konkrétnej investičnej stratégie doplnkového dôchodkového fondu. Hodnota príspevkov na doplnkové dôchodkové sporenie, ako aj výnosy z investovania vo fonde môžu stúpať alebo klesať a účastník nemusí dostať späť celkovú nasporenú sumu príspevkov na doplnkové dôchodkové sporenie. Oficiálny názov doplnkového dôchodkového fondu je: Doplnková dôchodková spoločnosť Tatra banky, a.s., Comfort life 2020 príspevkový d.d.f.

Comfort life^{TB} 2020

31. august 2020

Mesačná správa



Viac o fonde

Dôchodková kalkulačka

Comfort life^{TB}

www.ddstatrabanky.sk

Základné údaje fondu

Čistá hodnota aktív 83 745 362 €

Aktuálna hodnota DDJ 0,034082 €

Dátum vytvorenia fondu 6. august 2015

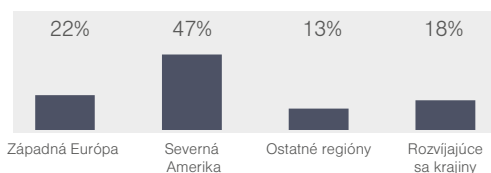
Ukazovateľ rizík a výnosov




Charakteristika fondu

Fond je určený pre klientov narodených v októbri 1961 a skôr. Stratégia fondu je vytvorená tak, aby vplyv trhového rizika na hodnotu majetku vo fonde bol od jeho vzniku nízky.

Akciové investície (podiel regiónov)



Dlhopisové investície (podiel podľa splatnosti)

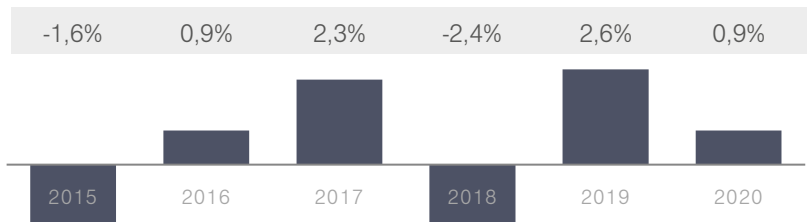


Modifikovaná durácia portfólia 0,50

Nezabezpečené meny 7,57%

Depozitár ČSOB, a.s.

Historická výkonnosť



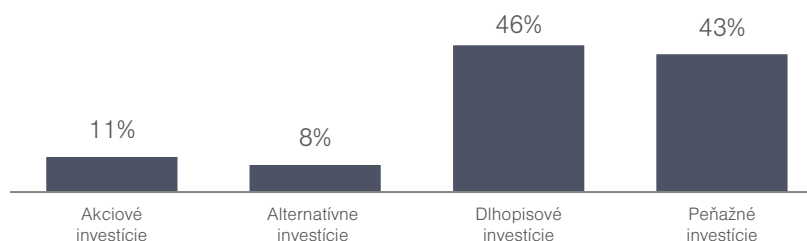
Poznámka: 2015 - výkonnosť od 06.08.2015; 2020 - výkonnosť do 31.08.2020.

Komentár portfólio manažéra fondu

Tohtoročný august bol pre akciové trhy historicky nezvyčajne pozitívny. Najviac sa opäť darilo americkým indexom, ktoré boli hnané vynikajúcimi hospodárskymi výsledkami technologických firiem. Väčšina ostatných sektorov však naďalej zaostáva, čo môže signalizovať riziko vzniku bubliny v technologickom sektore. Menej ako americkým firmám sa darilo európskym a trhom rozvíjajúcich sa krajín. Oboje však takisto posilnili. Zlato bolo neutrálne a udržalo sa na vysokých úrovniach. Fond zaznamenal pozitívny mesiac.

Výkonnosť	6 mes.	1 rok	3 roky	5 rokov	od zač.
ročne (p.a.)	-	-	0,5%	0,7%	0,5%
za dané obdobie	1,7%	2,0%	1,6%	3,6%	2,7%

Zloženie fondu podľa typu aktív



Poznámka: Súčet zobrazených tried aktív môže presiahnuť 100 % v prípade použitia finančných derivátov.

Najvýznamnejšie investície

Názov	Identifikátor	Podiel	Názov	Identifikátor	Podiel
TAM - Dlhopisový fond	SK3110000146	10,0%	SLSP SNP FRN 20/2/2026 EUR	SK4000016853	2,7%
TAM - Dynamický dlhopisový fond	SK3110000567	7,5%	INVESCO OPTIMUM YIELD DIVERS FUND	US46090F1003	2,6%
CROATIA 3.875% 30/5/2022 EUR	XS1028953989	3,9%	INVESCO DB COMMODITY INDEX T FUND	US46138B1035	2,5%
SLSP HZL FIX2 0.875% 2/2/2022 EUR	SK4120010489	3,7%	US T-BILL 0% 31/12/2020 USD	US912796TY52	2,5%
BULGARIA 2% 26/3/2022 EUR	XS1208855616	3,6%	PKO 0.75% 25/7/2021 EUR	XS1650147660	2,4%
CZECH REPUBLIC 3.875% 24/5/2022 EUR	XS0750894577	3,5%	Terminovaný vklad 04/09/2020		2,2%
TAM - Q Fund	SK3110000724	3,2%	Terminovaný vklad 18/12/2020		2,2%
US T-BILL 0% 10/9/2020 USD	US912796TJ85	2,9%	VUB KD 0.5% 26/6/2023 EUR	SK4120014168	2,1%

Zobrazovaný podiel aktív na majetku fondu predstavuje súčet dlhých (long) a krátkych (short) pozícií vo fonde.

Upozornenie marketingového oznámenia: Výnosy z investovania majetku v doplnkovom dôchodkovom fonde dosiahnuté v minulosti nie sú zárukou budúcich výnosov. So sporením v doplnkových dôchodkových fondoch je spojená miera rizika, ktorá závisí od konkrétnej investičnej stratégie doplnkového dôchodkového fondu. Hodnota príspevkov na doplnkové dôchodkové sporenie, ako aj výnosy z investovania vo fonde môžu stúpať alebo klesať a účastník nemusí dostať späť celkovú naspenú sumu príspevkov na doplnkové dôchodkové sporenie. Oficiálny názov doplnkového dôchodkového fondu je: Doplnková dôchodková spoločnosť Tatra banky, a.s., Comfort life 2020 príspevkový d.d.f.

Comfort life^{TB} 2020

30. september 2020

Mesačná správa



Viac o fonde

Dôchodková kalkulačka

Comfort life^{TB}

www.ddstatrabanky.sk

Základné údaje fondu

Čistá hodnota aktív 83 543 913 €

Aktuálna hodnota DDJ 0,033856 €

Dátum vytvorenia fondu 6. august 2015

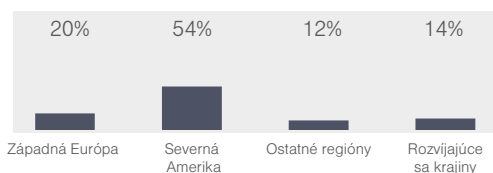
Ukazovateľ rizík a výnosov



Charakteristika fondu

Fond je určený pre klientov narodených v októbri 1961 a skôr. Stratégia fondu je vytvorená tak, aby vplyv trhového rizika na hodnotu majetku vo fonde bol od jeho vzniku nízky.

Aktiové investície (podiel regiónov)



Dlhopisové investície (podiel podľa splatnosti)

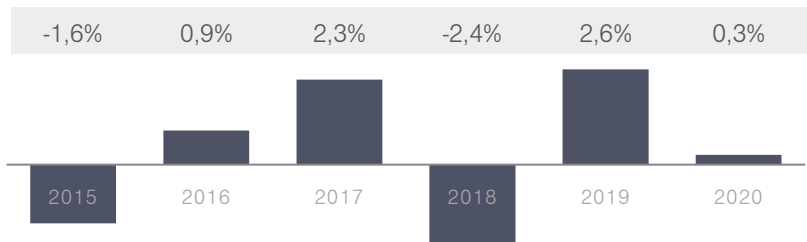


Modifikovaná durácia portfólia 0,74

Nezabezpečené meny 7,30%

Depozitár ČSOB, a.s.

Historická výkonnosť



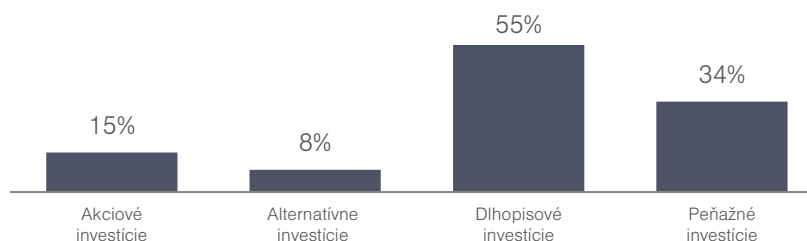
Poznámka: 2015 - výkonnosť od 06.08.2015; 2020 - výkonnosť do 30.09.2020.

Komentár portfólio manažéra fondu

Po silnom auguste, v ktorom viaceré americké akciové indexy zaznamenali rekordné úrovne, došlo ku korekcii na akciových trhoch. Dôvodom je viacero, prehnane vysoké ceny technologických spoločností, nárasty pozitívnych prípadov koronavírusu, neistota z blížiacich sa amerických volieb a.i. Celkovo sa dá povedať, že zotavovanie ekonomík z koronakrízy je pomalšie ako sa očakávalo počas leta, čo podčiarkuje dôležitosť vývoja vakcíny. Fond mal negatívnu výkonnosť, tak ako väčšina hlavných aktív, do ktorých investuje.

Výkonnosť ročne (p.a.) za dané obdobie	6 mes.	1 rok	3 roky	5 rokov	od zač.
	-	-	0,3%	0,6%	0,4%
	3,4%	1,2%	0,8%	2,8%	2,0%

Zloženie fondu podľa typu aktív



Poznámka: Súčet zobrazených tried aktív môže presiahnuť 100 % v prípade použitia finančných derivátov.

Najvýznamnejšie investície

Názov	Identifikátor	Podiel	Názov	Identifikátor	Podiel
TAM - Dlhopisový fond	SK3110000146	9,9%	HUNGARY/A 6.375% 29/3/2021 USD	US445545AE60	3,2%
TAM - Dynamický dlhopisový fond	SK3110000567	7,4%	SLSP SNP FRN 20/2/2026 EUR	SK4000016853	2,7%
US T-BILL 0% 31/12/2020 USD	US912796TY52	4,6%	INVESCO OPTIMUM YIELD DIVERS FUND	US46090F1003	2,5%
CROATIA 3.875% 30/5/2022 EUR	XS1028953989	4,5%	INVESCO DB COMMODITY INDEX T FUND	US46138B1035	2,5%
SLSP HZL FIX2 0.875% 2/2/2022 EUR	SK4120010489	3,7%	FUT. E-MINI RUSS 2000	RTYZ0 Index	2,5%
BULGARIA 2% 26/3/2022 EUR	XS1208855616	3,6%	PKO 0.75% 25/7/2021 EUR	XS1650147660	2,4%
CZECH REPUBLIC 3.875% 24/5/2022 EUR	XS0750894577	3,5%	ROMANIA 3.625% 24/4/2024 EUR	XS1060842975	2,3%
TAM - Q Fund	SK3110000724	3,2%	ITALY 0.95% 1/3/2023 EUR	IT0005325946	2,2%

Zobrazovaný podiel aktív na majetku fondu predstavuje súčet dlhých (long) a krátkych (short) pozícií vo fonde.

Upozornenie marketingového oznámenia: Výnosy z investovania majetku v doplnkovom dôchodkovom fonde dosiahnuté v minulosti nie sú zárukou budúcich výnosov. So sporením v doplnkových dôchodkových fondoch je spojená miera rizika, ktorá závisí od konkrétnej investičnej stratégie doplnkového dôchodkového fondu. Hodnota príspevkov na doplnkové dôchodkové sporenie, ako aj výnosy z investovania vo fonde môžu stúpať alebo klesať a účastník nemusí dostať späť celkovú nasporenú sumu príspevkov na doplnkové dôchodkové sporenie. Oficiálny názov doplnkového dôchodkového fondu je: Doplnková dôchodková spoločnosť Tatra banky, a.s., Comfort life 2020 príspevkový d.d.f.

Comfort life^{TB} 2020

30. október 2020

Mesačná správa



Viac o fonde

Dôchodková kalkulačka

Comfort life^{TB}

www.ddstatrabanky.sk

Základné údaje fondu

Čistá hodnota aktív 83 287 015 €

Aktuálna hodnota DDJ 0,033718 €

Dátum vytvorenia fondu 6. august 2015

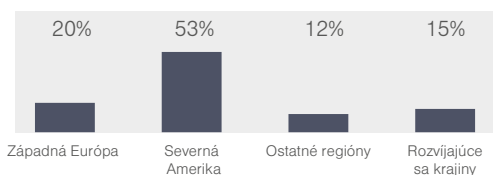
Ukazovateľ rizík a výnosov



Charakteristika fondu

Fond je určený pre klientov narodených v októbri 1961 a skôr. Stratégia fondu je vytvorená tak, aby vplyv trhového rizika na hodnotu majetku vo fonde bol od jeho vzniku nízky.

Akciové investície (podiel regiónov)



Dlhopisové investície (podiel podľa splatnosti)

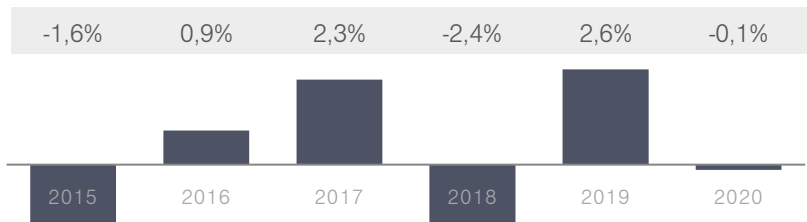


Modifikovaná durácia portfólia 0,87

Nezabezpečené meny 6,72%

Depozitár ČSOB, a.s.

Historická výkonnosť



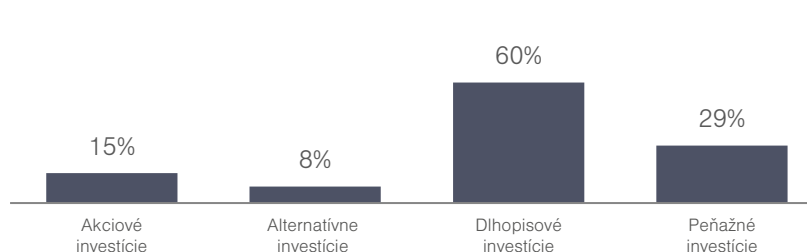
Poznámka: 2015 - výkonnosť od 06.08.2015; 2020 - výkonnosť do 30.10.2020.

Komentár portfólio manažéra fondu

V mesiaci október sa výrazne zvýšili nárasty pozitívnych prípadov koronavírusu v celom rozvinutom svete. K trhovým rizikám navyše prispela neistota z amerických prezidentských volieb naplánovaných na tretieho novembra. Stále platí, že zotavovanie ekonomík z koronakrízy je pomalšie, ako sa pôvodne očakávalo, čo podčiarkuje dôležitosť vývoja a následne efektívnu distribúciu vakcíny na Covid-19. Akciové trhy klesali hlavne v USA a Európe, darilo sa ázijským trhom. Fond mal mierne negatívnu výkonnosť, najmä kvôli akciám.

Výkonnosť	6 mes.	1 rok	3 roky	5 rokov	od zač.
ročne (p.a.)	-	-	0,0%	0,5%	0,3%
za dané obdobie	1,8%	0,5%	0,1%	2,6%	1,6%

Zloženie fondu podľa typu aktív



Poznámka: Súčet zobrazených tried aktív môže presiahnuť 100 % v prípade použitia finančných derivátov.

Najvýznamnejšie investície

Názov	Identifikátor	Podiel	Názov	Identifikátor	Podiel
TAM - Dlhopisový fond	SK3110000146	10,0%	SLSP SNP FRN 20/2/2026 EUR	SK4000016853	2,7%
TAM - Dynamický dlhopisový fond	SK3110000567	7,4%	FUT. E-MINI RUSS 2000	RTYZ0 Index	2,5%
US T-BILL 0% 31/12/2020 USD	US912796TY52	4,6%	MEXICO 1.625% 6/3/2024 EUR	XS1198102052	2,5%
SLSP HZL FIX2 0.875% 2/2/2022 EUR	SK4120010489	3,7%	TB FLOAT1 FRN 26/10/2027 EUR	SK4000018057	2,5%
BULGARIA 2% 26/3/2022 EUR	XS1208855616	3,6%	INVECO OPTIMUM YIELD DIVERS FUND	US46090F1003	2,5%
CZECH REPUBLIC 3.875% 24/5/2022 EUR	XS0750894577	3,5%	PKO 0.75% 25/7/2021 EUR	XS1650147660	2,4%
HUNGARY/A 6.375% 29/3/2021 USD	US445545AE60	3,2%	INVECO DB COMMODITY INDEX T FUND	US46138B1035	2,4%
TAM - Q Fund	SK3110000724	3,1%	ROMANIA 3.625% 24/4/2024 EUR	XS1060842975	2,3%

Zobrazovaný podiel aktív na majetku fondu predstavuje súčet dlhých (long) a krátkych (short) pozícií vo fonde.

Upozornenie marketingového oznámenia: Výnosy z investovania majetku v doplnkovom dôchodkovom fonde dosiahnuté v minulosti nie sú zárukou budúcich výnosov. So sporením v doplnkových dôchodkových fondoch je spojená miera rizika, ktorá závisí od konkrétnej investičnej stratégie doplnkového dôchodkového fondu. Hodnota príspevkov na doplnkové dôchodkové sporenie, ako aj výnosy z investovania vo fonde môžu stúpať alebo klesať a účastník nemusí dostať späť celkovú nasporenú sumu príspevkov na doplnkové dôchodkové sporenie. Oficiálny názov doplnkového dôchodkového fondu je: Doplnková dôchodková spoločnosť Tatra banky, a.s., Comfort life 2020 príspevkový d.d.f.

Comfort life^{TB} 2020

30. november 2020

Mesačná správa



Viac o fonde

Dôchodková kalkulačka

Comfort life^{TB}

www.ddstatrabanky.sk

Základné údaje fondu

Čistá hodnota aktív 85 620 438 €

Aktuálna hodnota DDJ 0,034465 €

Dátum vytvorenia fondu 6. august 2015

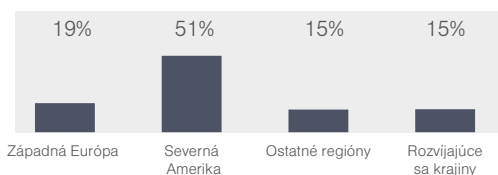
Ukazovateľ rizík a výnosov



Charakteristika fondu

Fond je určený pre klientov narodených v októbri 1961 a skôr. Stratégia fondu je vytvorená tak, aby vplyv trhového rizika na hodnotu majetku vo fonde bol od jeho vzniku nízky.

Akciové investície (podiel regiónov)



Dlhopisové investície (podiel podľa splatnosti)

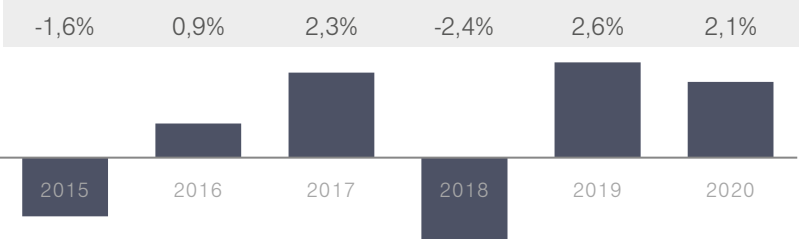


Modifikovaná durácia portfólia 0,85

Nezabezpečené meny 7,10%

Depozitár ČSOB, a.s.

Historická výkonnosť



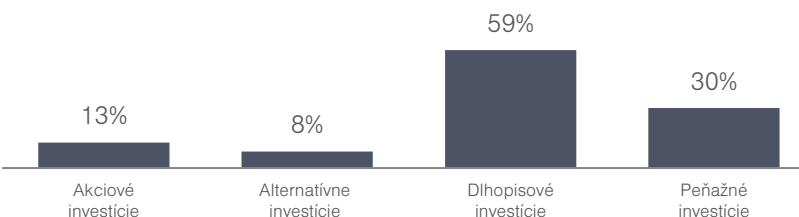
Poznámka: 2015 - výkonnosť od 06.08.2015; 2020 - výkonnosť do 30.11.2020.

Komentár portfólio manažéra fondu

November patril k veľmi silným mesiacom na akciových trhoch, z ktorých viaceré rástli až o dvojciferné čísla. Napr. americké trhy si polepšili v priemere o 10 %, niektoré európske až o vyše 20 %. Jedným z faktorov tohoto vývoja boli skončené americké voľby prezidenta, ktoré rezonovali, pochopiteľne, najmä v USA. Celosvetovo ale najväčší dopad pripisujeme práve pozitívnemu vývoju vakcín na Covid-19, ktorý už niekoľko mesiacov označujeme za kľúč k ekonomickému rastu. Za rok 2020 sa fond posunul do kladných čísel.

Výkonnosť ročne (p.a.) za dané obdobie	6 mes.	1 rok	3 roky	5 rokov	od zač.
	-	-	0,8%	1,0%	0,7%
	3,5%	2,5%	2,4%	4,9%	3,8%

Zloženie fondu podľa typu aktív



Poznámka: Súčet zobrazených tried aktív môže presiahnuť 100 % v prípade použitia finančných derivátov.

Najvýznamnejšie investície

Názov	Identifikátor	Podiel	Názov	Identifikátor	Podiel
TAM - Dlhopisový fond	SK3110000146	9,7%	SLSP SNP FRN 20/2/2026 EUR	SK4000016853	2,7%
TAM - Dynamický dlhopisový fond	SK3110000567	7,3%	INVESTCO OPTIMUM YIELD DIVERS FUND	US46090F1003	2,6%
US T-BILL 0% 31/12/2020 USD	US912796TY52	4,4%	INVESTCO DB COMMODITY INDEX T FUND	US46138B1035	2,5%
SLSP HZL FIX2 0.875% 2/2/2022 EUR	SK4120010489	3,6%	MEXICO 1.625% 6/3/2024 EUR	XS1198102052	2,5%
BULGARIA 2% 26/3/2022 EUR	XS1208855616	3,5%	TB FLOAT1 FRN 26/10/2027 EUR	SK4000018057	2,4%
CZECH REPUBLIC 3.875% 24/5/2022 EUR	XS0750894577	3,4%	PKO 0.75% 25/7/2021 EUR	XS1650147660	2,4%
TAM - Q Fund	SK3110000724	3,1%	ROMANIA 3.625% 24/4/2024 EUR	XS1060842975	2,3%
HUNGARY/A 6.375% 29/3/2021 USD	US445545AE60	3,0%	LLOYDS 1% 9/11/2023 EUR	XS1517174626	2,1%

Zobrazovaný podiel aktív na majetku fondu predstavuje súčet dlhých (long) a krátkych (short) pozícií vo fonde.

Upozornenie marketingového oznámenia: Výnosy z investovania majetku v doplnkovom dôchodkovom fonde dosiahnuté v minulosti nie sú zárukou budúcich výnosov. So sporením v doplnkových dôchodkových fondoch je spojená miera rizika, ktorá závisí od konkrétnej investičnej stratégie doplnkového dôchodkového fondu. Hodnota príspevkov na doplnkové dôchodkové sporenie, ako aj výnosy z investovania vo fonde môžu stúpať alebo klesať a účastník nemusí dostať späť celkovú nasporenú sumu príspevkov na doplnkové dôchodkové sporenie. Oficiálny názov doplnkového dôchodkového fondu je: Doplnková dôchodková spoločnosť Tatra banky, a.s., Comfort life 2020 príspevkový d.d.f.

Comfort life^{TB} 2020

31. december 2020

Mesačná správa



Viac o fonde

Dôchodková kalkulačka

Comfort life^{TB}

www.ddstatrabanky.sk

Základné údaje fondu

Čistá hodnota aktív 86 497 259 €

Aktuálna hodnota DDJ 0,034707 €

Dátum vytvorenia fondu 6. august 2015

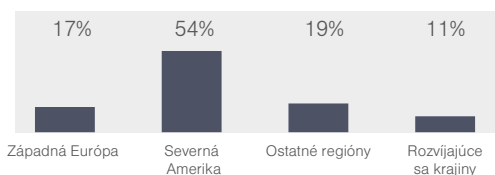
Ukazovateľ rizík a výnosov



Charakteristika fondu

Fond je určený pre klientov narodených v októbri 1961 a skôr. Stratégia fondu je vytvorená tak, aby vplyv trhového rizika na hodnotu majetku vo fonde bol od jeho vzniku nízky.

Akciové investície (podiel regiónov)



Dlhopisové investície (podiel podľa splatnosti)

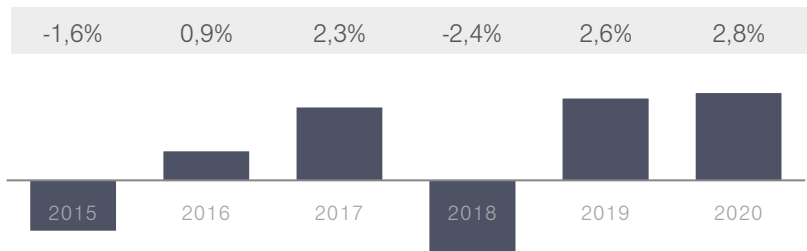


Modifikovaná durácia portfólia 0,93

Nezabezpečené meny 6,07%

Depozitár ČSOB, a.s.

Historická výkonnosť



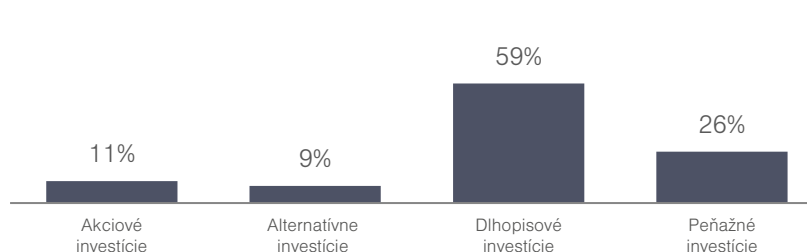
Poznámka: 2015 - výkonnosť od 06.08.2015; 2020 - výkonnosť do 31.12.2020.

Komentár portfólio manažéra fondu

December pokračoval v nastolenom rastúcom trende akciových trhov, prirodzene nie v takom silnom tempe ako v novembri. Index svetových akcií si pripísal zisk okolo 4 %. Fundamentálne sa táto výkonnosť dá pripísať optimizmu z nástupu vakcinácie po celom svete, investori začali pozeráť do roku 2021 a súčasná sila pandémie Covid-19 je považovaná za krátkodobý faktor. Po pauze sa opäť začalo dariť aj zlatu. Akciová výkonnosť bola hlavným motorom ziskov aj samotného fondu, ktorý rok 2020 uzavrel so ziskom takmer 3 %.

Výkonnosť	6 mes.	1 rok	3 roky	5 rokov	od zač.
ročne (p.a.)	-	-	1,0%	1,2%	0,8%
za dané obdobie	3,5%	2,8%	2,9%	6,3%	4,6%

Zloženie fondu podľa typu aktív



Poznámka: Súčet zobrazených tried aktív môže presiahnuť 100 % v prípade použitia finančných derivátov.

Najvýznamnejšie investície

Názov	Identifikátor	Podiel	Názov	Identifikátor	Podiel
TAM - Dlhopisový fond	SK3110000146	9,6%	HUNGARY/A 6.375% 29/3/2021 USD	US445545AE60	2,9%
TAM - Dynamický dlhopisový fond	SK3110000567	7,2%	ISH MSCI USA ESG EHNC USD-A FUND	IE00BHZPJ908	2,8%
US T-BILL 0% 2/12/2021 USD	US9127965G05	4,3%	SLSP SNP FRN 20/2/2026 EUR	SK4000016853	2,6%
TAM - MAF	SK3000001121	3,9%	INVESCO OPTIMUM YIELD DIVERS FUND	US46090F1003	2,6%
SLSP HZL FIX2 0.875% 2/2/2022 EUR	SK4120010489	3,5%	INVESCO DB COMMODITY INDEX T FUND	US46138B1035	2,6%
BULGARIA 2% 26/3/2022 EUR	XS1208855616	3,5%	MEXICO 1.625% 6/3/2024 EUR	XS1198102052	2,5%
CZECH REPUBLIC 3.875% 24/5/2022 EUR	XS0750894577	3,4%	TB FLOAT1 FRN 26/10/2027 EUR	SK4000018057	2,4%
TAM - Q Fund	SK3110000724	3,1%	PKO 0.75% 25/7/2021 EUR	XS1650147660	2,3%

Zobrazovaný podiel aktív na majetku fondu predstavuje súčet dlhých (long) a krátkych (short) pozícií vo fonde.

Upozornenie marketingového oznámenia: Výnosy z investovania majetku v doplnkovom dôchodkovom fonde dosiahnuté v minulosti nie sú zárukou budúcich výnosov. So sporením v doplnkových dôchodkových fondoch je spojená miera rizika, ktorá závisí od konkrétnej investičnej stratégie doplnkového dôchodkového fondu. Hodnota príspevkov na doplnkové dôchodkové sporenie, ako aj výnosy z investovania vo fonde môžu stúpať alebo klesať a účastník nemusí dostať späť celkovú nasporenú sumu príspevkov na doplnkové dôchodkové sporenie. Oficiálny názov doplnkového dôchodkového fondu je: Doplnková dôchodková spoločnosť Tatra banky, a.s., Comfort life 2020 príspevkový d.d.f.