



Comfort life^{TB} 2030

do 2. 8. 2015 – Vyvážený fond^{TB}

29. január 2016

Mesačná správa

Viac o fonde

Dôchodková kalkulačka

Comfort life^{TB}

www.ddstatrabanky.sk

Základné údaje fondu

Čistá hodnota aktív **313 833 806 €**

Aktuálna hodnota DDJ **0,036894 €**

Dátum vytvorenia fondu **10. apríl 2006**

Ukazovateľ rizík a výnosov

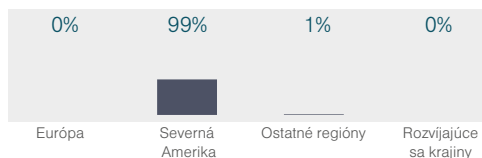


Charakteristika fondu

Fond je určený pre klientov narodených v roku 1963 až 1972.

Rizikovosť sporenia bude postupne klesať tak, aby vplyv trhového rizika na hodnotu majetku vo fonde bol od 1.1.2025 nízky.

Aktiové investície (podiel regiónov)



Dlhopisové investície (podiel podľa splatnosti)



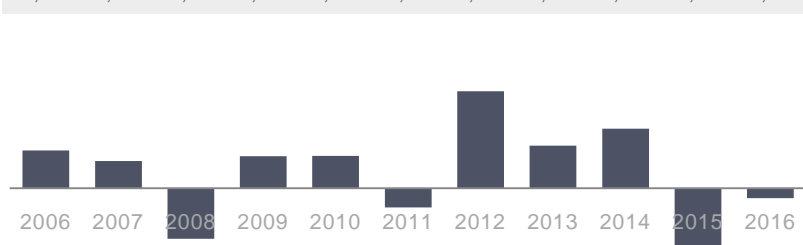
Modifikovaná dĺžka portfólia **2,98**

Nezabezpečené meny **1,33%**

Depozitár **ČSOB, a.s.**

Historická výkonnosť

2,2% 1,6% -2,9% 1,9% 1,9% -1,1% 5,7% 2,5% 3,5% -3,6% -0,6%



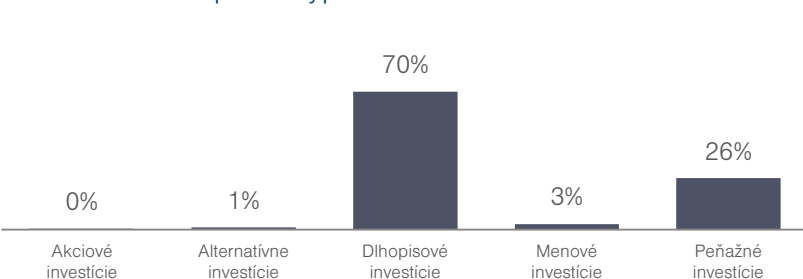
Poznámka: 2016 - výkonnosť do 29.01.2016.

Komentár portfólio manažéra fondu

6-mesačný Euribor klesol ďalej do mínusu (-0,09%). Za vklady do 1 roka tak viaceré inštitúcie musia dokonca platiť. Výnos slovenských, resp. nemeckých 10-ročných dlhopisov klesol na niekoľkomesačné minimum. Dlhopisy prispeli k výkonnosti fondu pozitívne. Akciové trhy vstúpili do nového roka výrazne negatívne. Hlavné akciové regióny stratili od -5% do -8% a napr. čínsky až -23%. Straty súvisiace aj s obavami o vývoj čínskej ekonomiky stlmil pozitívny posledný týždeň a uvoľnenie monetárnej politiky Japonska.

Výkonnosť	6 mes.	1 rok	3 roky	5 rokov	od zač.
ročne (p.a.)	-	-	0,4%	1,2%	1,0%
za dané obdobie	-2,9%	-5,3%	1,1%	6,1%	10,8%

Zloženie fondu podľa typu aktív



Najvýznamnejšie investície

Názov	ISIN	Podiel	Názov	ISIN	Podiel
TAM - Dlhopisový fond	SK3110000146	12,4%	TAM - MarketNeutral Fund	SK3110000237	3,9%
SLOVAKIA 4.375% 21/5/2022 USD	XS0782720402	11,3%	TB HZL80 FRN 28/10/2019 EUR	SK4120010349	3,2%
POLAND 5.125% 21/4/2021 USD	US857524AA08	7,0%	TB HZL77 1.25% 19/5/2017 EUR	SK4120009705	2,7%
TAM - NewMarkets	SK3110000260	6,3%	TAM - Realitný fond	SK3110000245	2,3%
TAM - Americký akciový fond	SK3110000179	5,7%	TB HZL81 FRN 29/1/2018 EUR	SK4120010455	1,9%
TAM - Dynamický dlhopisový fond	SK3110000567	5,2%	TAM - Komoditný fond	SK3110000443	1,9%
POLAND 5% 23/3/2022 USD	US857524AB80	4,6%	ISHARES MBS FUND	US4642885887	1,3%
VUB HZL83 0.9% 28/7/2019 EUR	SK4120010141	4,1%	ISHARES NATIONAL AMT-FREE MUNI FUND	US4642884146	1,1%

Upozornenie marketingového oznámenia: Výnosy z investovania majetku v doplnkovom dôchodkovom fonde dosiahnuté v minulosti nie sú zárukou budúcich výnosov. So sporením v doplnkových dôchodkových fondoch je spojená miera rizika, ktorá závisí od konkrétnej investičnej stratégie doplnkového dôchodkového fondu. Hodnota príspevkov na doplnkové dôchodkové sporenie, ako aj výnosy z investovania vo fonde môžu stúpať alebo klesať a účastník nemusí dostať späť celkovú nasporenú sumu príspevkov na doplnkové dôchodkové sporenie. Oficiálny názov doplnkového dôchodkového fondu je: Doplnková dôchodková spoločnosť Tatra banky, a.s., Comfort life 2030 príspevkový d.d.f.





Comfort life^{TB} 2030

do 2. 8. 2015 – Vybážený fond^{TB}

29. február 2016

Mesačná správa

Viac o fonde

Dôchodková kalkulačka

Comfort life^{TB}

www.ddstatrabanky.sk

Základné údaje fondu

Čistá hodnota aktív **316 735 113 €**

Aktuálna hodnota DDJ **0,037495 €**

Dátum vytvorenia fondu **10. apríl 2006**

Ukazovateľ rizík a výnosov

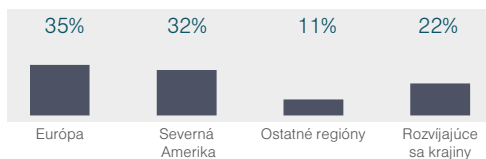


Charakteristika fondu

Fond je určený pre klientov narodených v roku 1963 až 1972.

Rizikovosť sporenia bude postupne klesať tak, aby vplyv trhového rizika na hodnotu majetku vo fonde bol od 1.1.2025 nízky.

Aktiové investície (podiel regiónov)



Dlhopisové investície (podiel podľa splatnosti)



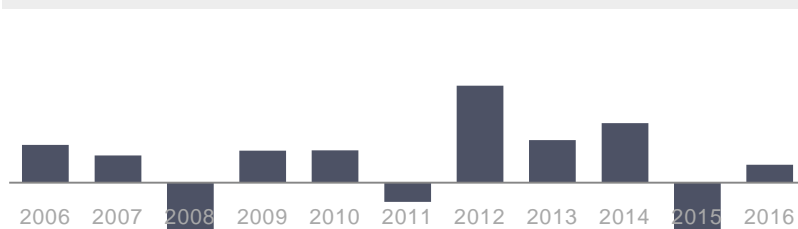
Modifikovaná dĺžka portfólia **3,10**

Nezabezpečené meny **0,97%**

Depozitár **ČSOB, a.s.**

Historická výkonnosť

2,2% 1,6% -2,9% 1,9% 1,9% -1,1% 5,7% 2,5% 3,5% -3,6% 1,1%



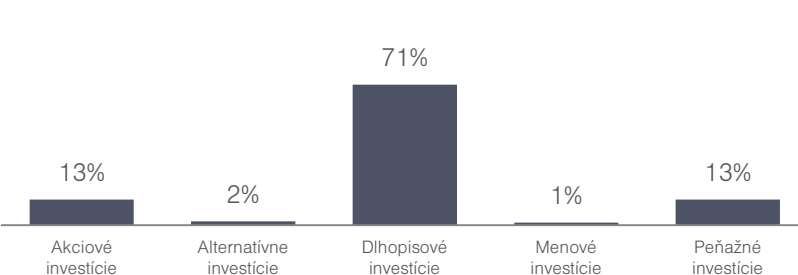
Poznámka: 2016 - výkonnosť do 29.02.2016.

Komentár portfólio manažéra fondu

Hlavná ročná úroková sadzba v Európe (tzv. Euribor) klesol historický prvý krát na záporných -0,02 %. Výnosy 10-ročných nemeckých (0,11% p.a.) a slovenských (0,34% p.a.) vládných dlhopisov sú tiež blízko historických minim. Z tradičných peňažno-dlhopisových investícií tak možno očakávať iba nepatrné výnosy. Akciové indexy prežili turbulentný mesiac zakončený miernymi mínusmi. Vo februári prispeli pozitívne k výkonnosti fondu ako aktívne stratégie, tak aj dlhopisy a navýšenie akciového zainvestovania v polovici mesiaca.

Výkonnosť	6 mes.	1 rok	3 roky	5 rokov	od zač.
ročne (p.a.)	-	-	1,0%	1,5%	1,2%
za dané obdobie	-0,4%	-3,9%	3,1%	7,5%	12,6%

Zloženie fondu podľa typu aktív



Najvýznamnejšie investície

Názov	ISIN	Podiel	Názov	ISIN	Podiel
TAM - Dlhopisový fond	SK3110000146	12,4%	TAM - MarketNeutral Fund	SK3110000237	3,9%
SLOVAKIA 4.375% 21/5/2022 USD	XS0782720402	11,4%	TB HZL80 FRN 28/10/2019 EUR	SK4120010349	3,1%
POLAND 5.125% 21/4/2021 USD	US857524AA08	7,0%	TB HZL77 1.25% 19/5/2017 EUR	SK4120009705	2,7%
TAM - NewMarkets	SK3110000260	6,3%	TAM - Realitný fond	SK3110000245	2,2%
TAM - Americký akciový fond	SK3110000179	5,9%	TB HZL81 FRN 29/1/2018 EUR	SK4120010455	1,9%
TAM - Dynamický dlhopisový fond	SK3110000567	5,2%	TAM - Komoditný fond	SK3110000443	1,9%
POLAND 5% 23/3/2022 USD	US857524AB80	4,7%	ISHARES MBS FUND	US4642885887	1,5%
VUB HZL83 0.9% 28/7/2019 EUR	SK4120010141	4,1%	VANGUARD PACIFIC FUND	US9220428661	1,3%

Zobrazovaný podiel aktív na majetku fondu predstavuje súčet dlhých (long) a krátkych (short) pozícií vo fonde.

Upozornenie marketingového oznámenia: Výnosy z investovania majetku v doplnkovom dôchodkovom fonde dosiahnuté v minulosti nie sú zárukou budúcich výnosov. So sporením v doplnkových dôchodkových fondech je spojená miera rizika, ktorá závisí od konkrétnej investičnej stratégie doplnkového dôchodkového fondu. Hodnota príspevkov na doplnkové dôchodkové sporenie, ako aj výnosy z investovania vo fonde môžu stúpať alebo klesať a účastník nemusí dostať späť celkovú nasporenú sumu príspevkov na doplnkové dôchodkové sporenie. Oficiálny názov doplnkového dôchodkového fondu je: Doplnková dôchodková spoločnosť Tatra banky, a.s., Comfort life 2030 príspevkový d.f.f.





Comfort life^{TB} 2030

do 2. 8. 2015 – Využívaný fond^{TB}

31. marec 2016

Mesačná správa

Viac o fonde

Dôchodková kalkulačka

Comfort life^{TB}

www.ddstatrabankey.sk

Základné údaje fondu

Čistá hodnota aktív **319 148 312 €**

Aktuálna hodnota DDJ **0,037898 €**

Dátum vytvorenia fondu **10. apríl 2006**

Ukazovateľ rizík a výnosov

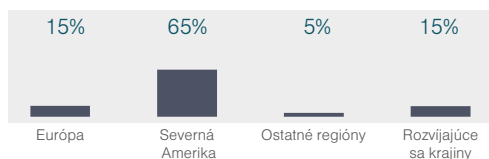


Charakteristika fondu

Fond je určený pre klientov narodených v roku 1963 až 1972.

Rizikovosť sporenia bude postupne klesať tak, aby vplyv trhového rizika na hodnotu majetku vo fonde bol od 1.1.2025 nízky.

Aktiové investície (podiel regiónov)



Dlhopisové investície (podiel podľa splatnosti)



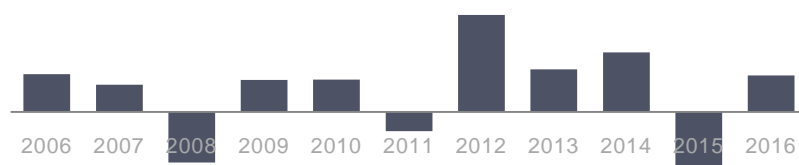
Modifikovaná durácia portfólia **2,79**

Nezabezpečené meny **1,11%**

Depozitár **ČSOB, a.s.**

Historická výkonnosť

2,2% 1,6% -2,9% 1,9% 1,9% -1,1% 5,7% 2,5% 3,5% -3,6% 2,1%



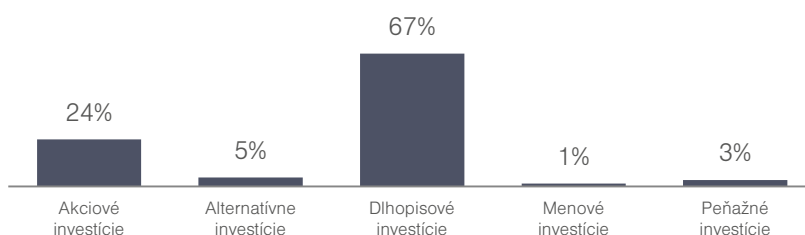
Poznámka: 2016 - výkonnosť do 31.03.2016.

Komentár portfólio manažéra fondu

Hlavná ročná úroková sadzba v Európe (tzv. Euribor) zostala v blízkosti 0 %. Výnosy 10-ročných nemeckých (0,15 % p.a.) a slovenských (0,36 % p.a.) vládnych dlhopisov sú tiež blízko historických minim. Z peňažno-dlhopisových investícií tak stále možno očakávať nízke výnosy. Akciové indexy sa v marci výrazne posilnili. Poháňané sú však skôr vierou investorov v pokračujúcu podporu centrálnych bánk ako informáciami o ziskoch firiem či nízkym ocenením akcií. V marci opäť prispeli pozitívne k výkonnosti fondu ako aktívne akciové a multi asset stratégie, tak aj pasívna akciová časť.

Výkonnosť ročne (p.a.) za dané obdobie	6 mes.	1 rok	3 roky	5 rokov	od zač.
	-	-	1,2%	1,7%	1,3%
	1,0%	-2,8%	3,5%	8,8%	13,8%

Zloženie fondu podľa typu aktív



Najvýznamnejšie investície

Názov	ISIN	Podiel	Názov	ISIN	Podiel
TAM - Dlhopisový fond	SK3110000146	12,3%	TAM - MarketNeutral Fund	SK3110000237	3,8%
SLOVAKIA 4.375% 21/5/2022 USD	XS0782720402	10,8%	TB HZL80 FRN 28/10/2019 EUR	SK4120010349	3,1%
POLAND 5.125% 21/4/2021 USD	US857524AA08	6,6%	TB HZL77 1.25% 19/5/2017 EUR	SK4120009705	2,7%
TAM - NewMarkets	SK3110000260	6,3%	TAM - Realitný fond	SK3110000245	2,2%
TAM - Americký akciový fond	SK3110000179	6,0%	TB HZL81 FRN 29/1/2018 EUR	SK4120010455	1,9%
TAM - Dynamický dlhopisový fond	SK3110000567	5,2%	TAM - Komoditný fond	SK3110000443	1,8%
POLAND 5% 23/3/2022 USD	US857524AB80	4,3%	ISHARES MBS FUND	US4642885887	1,5%
VUB HZL83 0.9% 28/7/2019 EUR	SK4120010141	4,0%	ISHARES NATIONAL AMT-FREE MUNI FUND	US4642884146	1,3%

Zobrazovaný podiel aktív na majetku fondu predstavuje súčet dlhých (long) a krátkych (short) pozícií vo fonde.

Upozornenie marketingového oznámenia: Výnosy z investovania majetku v doplnkovom dôchodkovom fonde dosiahnuté v minulosti nie sú zárukou budúcich výnosov. So sporením v doplnkových dôchodkových fondech je spojená miera rizika, ktorá závisí od konkrétnej investičnej stratégie doplnkového dôchodkového fondu. Hodnota príspevkov na doplnkové dôchodkové sporenie, ako aj výnosy z investovania vo fonde môžu stúpať alebo klesať a účastník nemusí dostať späť celkovú naspenú sumu príspevkov na doplnkové dôchodkové sporenie. Oficiálny názov doplnkového dôchodkového fondu je: Doplnková dôchodková spoločnosť Tatra banky, a.s., Comfort life 2030 príspevkový d.f.f.





Comfort life^{TB} 2030

do 2. 8. 2015 – Využívaný fond^{TB}

29. apríl 2016

Mesačná správa



Viac o fonde

Dôchodková kalkulačka

Comfort life^{TB}

www.ddstatrabanky.sk

Základné údaje fondu

Čistá hodnota aktív **320 218 636 €**

Aktuálna hodnota DDJ **0,037956 €**

Dátum vytvorenia fondu **10. apríl 2006**

Ukazovateľ rizík a výnosov

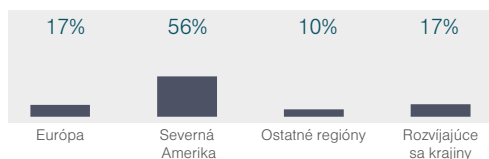


Charakteristika fondu

Fond je určený pre klientov narodených v roku 1963 až 1972.

Rizikovosť sporenia bude postupne klesať tak, aby vplyv trhového rizika na hodnotu majetku vo fonde bol od 1.1.2025 nízky.

Aktiové investície (podiel regiónov)



Dlhopisové investície (podiel podľa splatnosti)



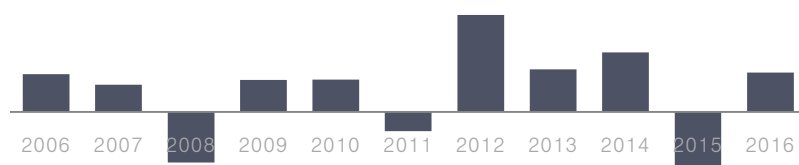
Modifikovaná durácia portfólia **2,81**

Nezabezpečené meny **0,44%**

Depozitár **ČSOB, a.s.**

Historická výkonnosť

2,2% 1,6% -2,9% 1,9% 1,9% -1,1% 5,7% 2,5% 3,5% -3,6% 2,3%



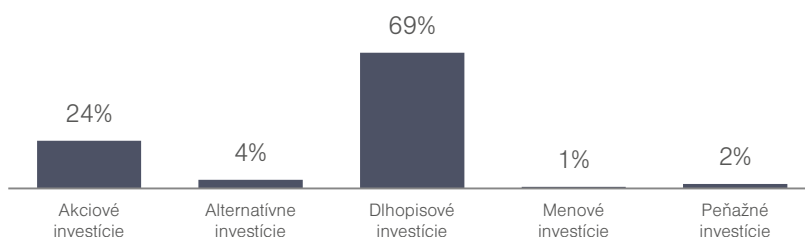
Poznámka: 2016 - výkonnosť do 29.04.2016.

Komentár portfólio manažéra fondu

Hlavná ročná úroková sadzba v Európe (Euribor) zostala pod 0 %. Výnosy 10-ročných nemeckých (0,27 % p.a.) a slovenských (0,48 % p.a.) vládnych dlhopisov mierne vzrástli. Z peňažno-dlhopisových investícií tak stále možno očakávať nízke výnosy. Centrálné banky naďalej hrali prím. Kým európska je odhodlaná udržať nízke sadzby dlhé obdobie, tá americká avizuje na tento rok dve zvyšovania sadzieb po 0,25 %. Akciové indexy sa v apríli mierne posilnili, no vládne dlhopisy klesli. V apríli prispeli pozitívne k výkonnosti fondu aktívne akciové stratégie a pasívna akciová časť.

Výkonnosť ročne (p.a.) za dané obdobie	6 mes.	1 rok	3 roky	5 rokov	od zač.
	-	-	0,8%	1,6%	1,3%
	0,9%	-2,7%	2,5%	8,5%	14,0%

Zloženie fondu podľa typu aktív



Najvýznamnejšie investície

Názov	Identifikátor	Podiel	Názov	Identifikátor	Podiel
TAM - Dlhopisový fond	SK3110000146	12,3%	TAM - MarketNeutral Fund	SK3110000237	3,8%
SLOVAKIA 4.375% 21/5/2022 USD	XS0782720402	10,7%	FUT. 10YR US NOTE (CBT)	TYM6_Comdty	3,5%
POLAND 5.125% 21/4/2021 USD	US857524AA08	6,4%	FUT. 10YR EURO-BUND 6% (EUX)	RXM6_Comdty	3,2%
TAM - NewMarkets	SK3110000260	6,3%	TB HZL80 FRN 28/10/2019 EUR	SK4120010349	3,1%
TAM - Americký akciový fond	SK3110000179	6,0%	FUT. S&P500 EMINI	ESM6_Index	2,8%
TAM - Dynamický dlhopisový fond	SK3110000567	5,2%	TB HZL77 1.25% 19/5/2017 EUR	SK4120009705	2,7%
POLAND 5% 23/3/2022 USD	US857524AB80	4,3%	TAM - Realitný fond	SK3110000245	2,2%
VUB HZL83 0.9% 28/7/2019 EUR	SK4120010141	4,0%	Terminovaný vklad 00/01/1900		1,9%

Zobrazovaný podiel aktív na majetku fondu predstavuje súčet dlhých (long) a krátkych (short) pozícií vo fonde.

Upozornenie marketingového oznámenia: Výnosy z investovania majetku v doplnkovom dôchodkovom fonde dosiahnuté v minulosti nie sú zárukou budúcich výnosov. So sporením v doplnkových dôchodkových fondech je spojená miera rizika, ktorá závisí od konkrétnej investičnej stratégie doplnkového dôchodkového fondu. Hodnota príspevkov na doplnkové dôchodkové sporenie, ako aj výnosy z investovania vo fonde môžu stúpať alebo klesať a účastník nemusí dostať späť celkovú nasporenú sumu príspevkov na doplnkové dôchodkové sporenie. Oficiálny názov doplnkového dôchodkového fondu je: Doplnková dôchodková spoločnosť Tatra banky, a.s., Comfort life 2030 príspevkový d.f.f.





Comfort life^{TB} 2030

do 2. 8. 2015 – Využívaný fond^{TB}

31. máj 2016

Mesačná správa



Viac o fonde

Dôchodková kalkulačka

Comfort life^{TB}

www.ddstatrabanky.sk

Základné údaje fondu

Čistá hodnota aktív **320 022 610 €**

Aktuálna hodnota DDJ **0,037869 €**

Dátum vytvorenia fondu **10. apríl 2006**

Ukazovateľ rizík a výnosov

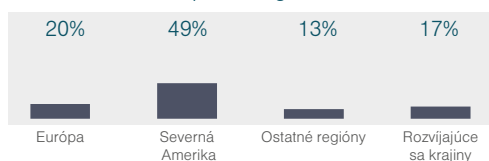


Charakteristika fondu

Fond je určený pre klientov narodených v roku 1963 až 1972.

Rizikovosť sporenia bude postupne klesať tak, aby vplyv trhového rizika na hodnotu majetku vo fonde bol od 1.1.2025 nízky.

Aktiové investície (podiel regiónov)



Dlhopisové investície (podiel podľa splatnosti)



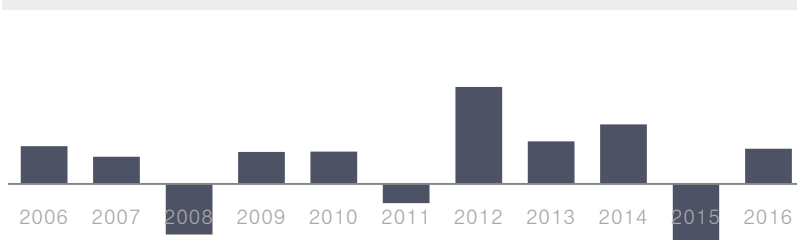
Modifikovaná durácia portfólia **2,96**

Nezabezpečené meny **0,67%**

Depozitár **ČSOB, a.s.**

Historická výkonnosť

2,2% 1,6% -2,9% 1,9% 1,9% -1,1% 5,7% 2,5% 3,5% -3,6% 2,1%



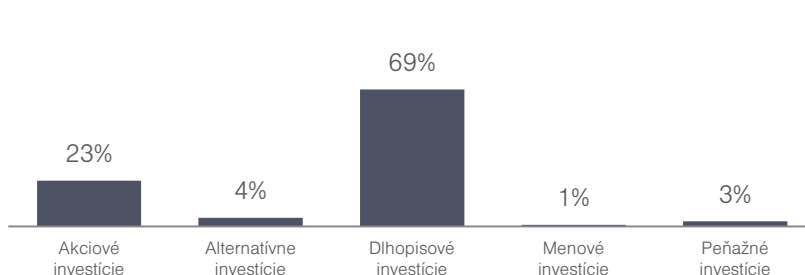
Poznámka: 2016 - výkonnosť do 31.05.2016.

Komentár portfólio manažéra fondu

Hlavná ročná úroková sadzba v Európe (Euribor) zostala pod 0 %. Výnosy 10-ročných nemeckých (0,14 % p.a.) a slovenských (0,85 % p.a.) vládnych dlhopisov mierne klesli. Z peňažno-dlhopisových investícií tak stále možno očakávať minimálne výnosy. Zápisnica zo zasadnutia americkej centrálnej banky ukázala väčšiu náchylnosť banky zvýšiť sadzby ako investori očakávali. Výrazne sa tak posilnil dolár a mierne vzrástli akcie USA a Európy. Na druhej strane sa nedarilo ostatným akciovým regiónom a prepadlo sa zlato. V máji prispela väčšina stratégií k výkonnosti fondu neutrálne.

Výkonnosť ročne (p.a.) za dané obdobie	6 mes.	1 rok	3 roky	5 rokov	od zač.
	-	-	1,0%	1,7%	1,3%
	1,2%	-1,7%	2,9%	8,6%	13,7%

Zloženie fondu podľa typu aktív



Najvýznamnejšie investície

Názov	Identifikátor	Podiel	Názov	Identifikátor	Podiel
TAM - Dlhopisový fond	SK3110000146	11,1%	TAM - MarketNeutral Fund	SK3110000237	3,2%
SLOVAKIA 4.375% 21/5/2022 USD	XS0782720402	10,9%	FUT. 10YR US NOTE (CBT)	TYU6_Comdty	3,2%
POLAND 5.125% 21/4/2021 USD	US857524AA08	6,7%	TB HZL80 FRN 28/10/2019 EUR	SK4120010349	3,1%
TAM - NewMarkets	SK3110000260	6,3%	FUT. 10YR EURO-BUND 6% (EUX)	RXM6_Comdty	2,9%
TAM - Americký akciový fond	SK3110000179	6,2%	TB HZL77 1.25% 19/5/2017 EUR	SK4120009705	2,6%
TAM - Dynamický dlhopisový fond	SK3110000567	5,2%	TAM - Realitný fond	SK3110000245	2,2%
POLAND 5% 23/3/2022 USD	US857524AB80	4,4%	Terminovaný vklad 00/01/1900		1,9%
VUB HZL83 0.9% 28/7/2019 EUR	SK4120010141	4,0%	TB HZL81 FRN 29/1/2018 EUR	SK4120010455	1,9%

Zobrazovaný podiel aktív na majetku fondu predstavuje súčet dlhých (long) a krátkych (short) pozícií vo fonde.

Upozornenie marketingového oznámenia: Výnosy z investovania majetku v doplnkovom dôchodkovom fonde dosiahnuté v minulosti nie sú zárukou budúcich výnosov. So sporením v doplnkových dôchodkových fondech je spojená miera rizika, ktorá závisí od konkrétnej investičnej stratégie doplnkového dôchodkového fondu. Hodnota príspevkov na doplnkové dôchodkové sporenie, ako aj výnosy z investovania vo fonde môžu stúpať alebo klesať a účastník nemusí dostať späť celkovú nasporenú sumu príspevkov na doplnkové dôchodkové sporenie. Oficiálny názov doplnkového dôchodkového fondu je: Doplnková dôchodková spoločnosť Tatra banky, a.s., Comfort life 2030 príspevkový d.d.f.





Comfort life^{TB} 2030

do 2. 8. 2015 – Vyvážený fond^{TB}

30. jún 2016

Mesačná správa



Viac o fonde

Dôchodková kalkulačka

Comfort life^{TB}

www.ddstatrabanky.sk

Základné údaje fondu

Čistá hodnota aktív **324 197 630 €**

Aktuálna hodnota DDJ **0,038221 €**

Dátum vytvorenia fondu **10. apríl 2006**

Ukazovateľ rizík a výnosov

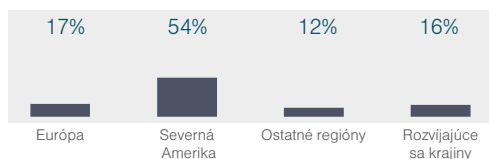


Charakteristika fondu

Fond je určený pre klientov narodených v roku 1963 až 1972.

Rizikovosť sporenia bude postupne klesať tak, aby vplyv trhového rizika na hodnotu majetku vo fonde bol od 1.1.2025 nízky.

Aktiové investície (podiel regiónov)



Dlhopisové investície (podiel podľa splatnosti)



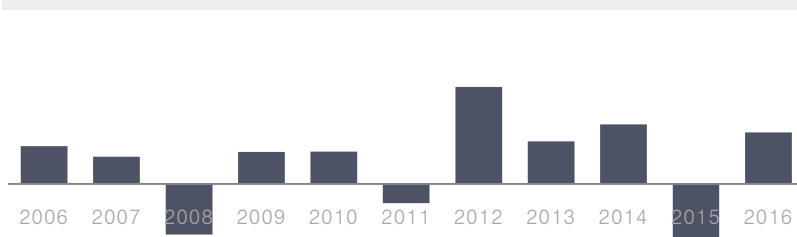
Modifikovaná durácia portfólia **3,63**

Nezabezpečené meny **0,95%**

Depozitár **ČSOB, a.s.**

Historická výkonnosť

2,2% 1,6% -2,9% 1,9% 1,9% -1,1% 5,7% 2,5% 3,5% -3,6% 3,0%



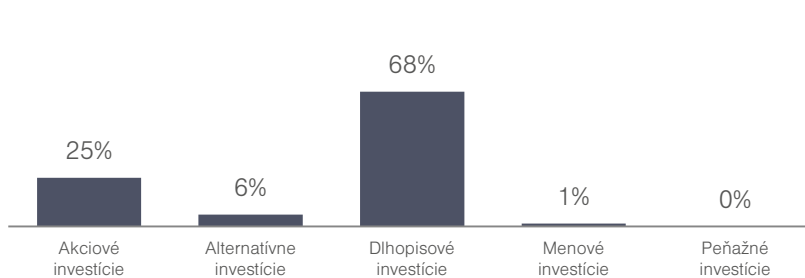
Poznámka: 2016 - výkonnosť do 30.06.2016.

Komentár portfólio manažéra fondu

Kľúčovou udalosťou mesiaca bolo referendum o vystúpení Británie z Európskej únie. Po ňom sa silno prepádli akciové indexy po celom svete, libra aj euro a naopak sa posilnili zlato, japonský jen a vládne dlhopisy. Hlavná ročná úroková sadzba v Európe (Euribor) klesla na nové minimum -0,05 %. Výnosy 10-ročných nemeckých (-0,13 % p.a.) vládnych dlhopisov sa preklonili do mínusu na nové historické minimum. Nemecku teda investori platia za to, že mu môžu požičať. Pozitívne prispeli k výkonnosti fondu najmä stratégie investujúce do dlhopisov a v menšej miere aj akciové stratégie.

Výkonnosť ročne (p.a.) za dané obdobie	6 mes.	1 rok	3 roky	5 rokov	od zač.
	-	-	1,8%	1,9%	1,4%
	3,0%	1,5%	5,4%	10,0%	14,8%

Zloženie fondu podľa typu aktív



Najvýznamnejšie investície

Názov	Identifikátor	Podiel	Názov	Identifikátor	Podiel
SLOVAKIA 4.375% 21/5/2022 USD	XS0782720402	10,9%	POLAND 5% 23/3/2022 USD	US857524AB80	4,5%
TAM - Dlhopisový fond	SK3110000146	7,3%	VUB HZL83 0.9% 28/7/2019 EUR	SK4120010141	4,0%
FUT. 10YR EURO-BUND 6% (EUX)	RXU6_Comdty	6,9%	FUT. S&P500 EMINI	ESU6_Index	3,6%
POLAND 5.125% 21/4/2021 USD	US857524AA08	6,7%	TAM - MarketNeutral Fund	SK3110000237	3,2%
FUT. 10YR US NOTE (CBT)	TYU6_Comdty	6,6%	TB HZL80 FRN 28/10/2019 EUR	SK4120010349	3,1%
TAM - NewMarkets	SK3110000260	6,3%	TB HZL77 1.25% 19/5/2017 EUR	SK4120009705	2,6%
TAM - Americký akciový fond	SK3110000179	6,1%	VUB HZL92 1.7% 27/6/2019 USD	SK4120011792	2,3%
TAM - Dynamický dlhopisový fond	SK3110000567	5,2%	TAM - Realitný fond	SK3110000245	2,2%

Zobrazovaný podiel aktív na majetku fondu predstavuje súčet dlhých (long) a krátkych (short) pozícií vo fonde.

Upozornenie marketingového oznámenia: Výnosy z investovania majetku v doplnkovom dôchodkovom fonde dosiahnuté v minulosti nie sú zárukou budúcich výnosov. So sporením v doplnkových dôchodkových fondech je spojená miera rizika, ktorá závisí od konkrétnej investičnej stratégie doplnkového dôchodkového fondu. Hodnota príspevkov na doplnkové dôchodkové sporenie, ako aj výnosy z investovania vo fonde môžu stúpať alebo klesať a účastník nemusí dostať späť celkovú nasporenú sumu príspevkov na doplnkové dôchodkové sporenie. Oficiálny názov doplnkového dôchodkového fondu je: Doplnková dôchodková spoločnosť Tatra banky, a.s., Comfort life 2030 príspevkový d.f.f.





Comfort life^{TB} 2030

29. júl 2016

Mesačná správa



Viac o fonde

Dôchodková kalkulačka

Comfort life^{TB}

www.ddstatrabanky.sk

Základné údaje fondu

Čistá hodnota aktív **330 039 767 €**

Aktuálna hodnota DDJ **0,038802 €**

Dátum vytvorenia fondu **10. apríl 2006**

Ukazovateľ rizík a výnosov

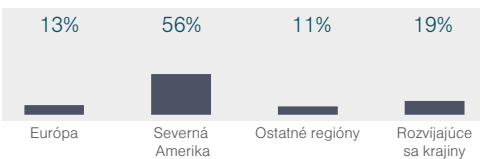


Charakteristika fondu

Fond je určený pre klientov narodených v roku 1963 až 1972.

Rizikovosť sporenia bude postupne klesať tak, aby vplyv trhového rizika na hodnotu majetku vo fonde bol od 1.1.2025 nízky.

Aktiové investície (podiel regiónov)



Dlhopisové investície (podiel podľa splatnosti)



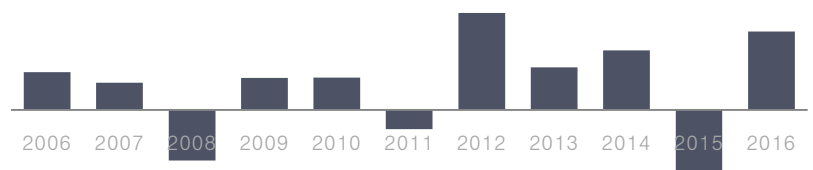
Modifikovaná durácia portfólia **3,29**

Nezabezpečené meny **1,42%**

Depozitár **ČSOB, a.s.**

Historická výkonnosť

2,2% 1,6% -2,9% 1,9% 1,9% -1,1% 5,7% 2,5% 3,5% -3,6% 4,6%



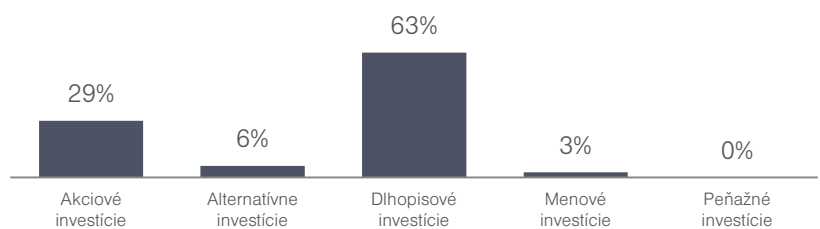
Poznámka: 2016 - výkonnosť do 29.07.2016.

Komentár portfólio manažéra fondu

Po Brexite sa rizikové aktíva rýchlo otriasli, začali rásť a ignorovať takmer akékoľvek negatívne správy. To je na jednej strane povzbudzujúce, na druhej to vyvoláva opatnosť. Americké akcie dosiahli na nové maximá, no ostatné regióny sú od maxim stále v dvojciferných mínusoch. Od hlavných centrálnych bánk investori naďalej očakávajú uvoľnenú menovú politiku a ostro sledujú každý ich krok. Pozitívne prispeli k výkonnosti fondu dlhodobé investície do dlhopisov i akcií, taktické akciové stratégie ako aj stratégie investujúce do rôznych tried aktív (tzv. multi asset stratégie).

Výkonnosť ročne (p.a.) za dané obdobie	6 mes.	1 rok	3 roky	5 rokov	od zač.
	-	-	2,0%	2,2%	1,5%
	5,2%	2,2%	6,1%	11,7%	16,5%

Zloženie fondu podľa typu aktív



Najvýznamnejšie investície

Názov	Identifikátor	Podiel	Názov	Identifikátor	Podiel
SLOVAKIA 4.375% 21/5/2022 USD	XS0782720402	10,7%	POLAND 5% 23/3/2022 USD	US857524AB80	4,4%
TAM - Americký akciový fond	SK3110000179	7,1%	FUT. S&P500 EMINI	ESU6_Index	4,1%
TAM - Dynamický dlhopisový fond	SK3110000567	6,9%	VUB HZL83 0.9% 28/7/2019 EUR	SK4120010141	3,9%
POLAND 5.125% 21/4/2021 USD	US857524AA08	6,6%	TAM - MarketNeutral Fund	SK3110000237	3,1%
FUT. 10YR EURO-BUND 6% (EUX)	RXU6_Comdty	6,4%	FUT. MINI MSCI EMERGING MKT	MESU6_Index	3,1%
TAM - Dlhopisový fond	SK3110000146	6,3%	TB HZL80 FRN 28/10/2019 EUR	SK4120010349	3,0%
TAM - NewMarkets	SK3110000260	5,7%	TB HZL77 1.25% 19/5/2017 EUR	SK4120009705	2,5%
FUT. 10YR US NOTE (CBT)	TYU6_Comdty	4,9%	VUB HZL92 1.7% 27/6/2019 USD	SK4120011792	2,2%

Zobrazovaný podiel aktív na majetku fondu predstavuje súčet dlhých (long) a krátkych (short) pozícií vo fonde.

Upozornenie marketingového oznámenia: Výnosy z investovania majetku v doplnkovom dôchodkovom fonde dosiahnuté v minulosti nie sú zárukou budúcich výnosov. So sporením v doplnkových dôchodkových fondech je spojená miera rizika, ktorá závisí od konkrétnej investičnej stratégie doplnkového dôchodkového fondu. Hodnota príspevkov na doplnkové dôchodkové sporenie, ako aj výnosy z investovania vo fonde môžu stúpať alebo klesať a účastník nemusí dostať späť celkovú nasparenú sumu príspevkov na doplnkové dôchodkové sporenie. Oficiálny názov doplnkového dôchodkového fondu je: Doplnková dôchodková spoločnosť Tatra banky, a.s., Comfort life 2030 príspevkový d.f.f.





Comfort life^{TB} 2030

31. august 2016

Mesačná správa



Viac o fonde

Dôchodková kalkulačka

Comfort life^{TB}

www.ddstatrabanky.sk

Základné údaje fondu

Čistá hodnota aktív **328 494 856 €**

Aktuálna hodnota DDJ **0,038645 €**

Dátum vytvorenia fondu **10. apríl 2006**

Ukazovateľ rizík a výnosov

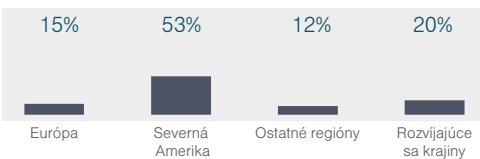


Charakteristika fondu

Fond je určený pre klientov narodených v roku 1963 až 1972.

Rizikovosť sporenia bude postupne klesať tak, aby vplyv trhového rizika na hodnotu majetku vo fonde bol od 1.1.2025 nízky.

Aktívové investície (podiel regiónov)



Dlhopisové investície (podiel podľa splatnosti)



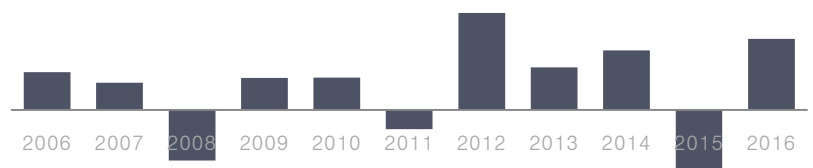
Modifikovaná durácia portfólia **2,48**

Nezabezpečené meny **0,70%**

Depozitár **ČSOB, a.s.**

Historická výkonnosť

2,2% 1,6% -2,9% 1,9% 1,9% -1,1% 5,7% 2,5% 3,5% -3,6% 4,2%



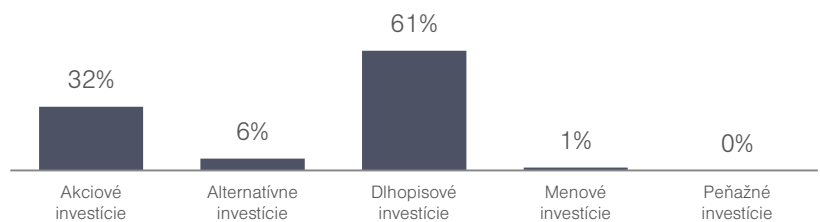
Poznámka: 2016 - výkonnosť do 31.08.2016.

Komentár portfólio manažéra fondu

Výnosy 10-ročných štátnych dlhopisov Nemecka (-0,06 % p.a.) aj Slovenska (0,27%) sú bezprecedentne nízke. V auguste nenastali výrazné zmeny na akciových ani dlhopisových trhoch. Britská centrálna banka rázne rozšírila uvoľňovanie menovej politiky. Na rozhodnutie amerického FED-u bude upierať zrak celý svet v septembri. Na ťažko predvídateľných a nejasných trendoch aktív v auguste stratégie fondu neprofitovali. Zo spomínaných dôvodov bolo čiastočne znižované akciové riziko a výraznejšie dlhopisové riziko. To najmä pre spomínané nízke očakávané výnosy dlhopisových trhov.

Výkonnosť ročne (p.a.) za dané obdobie	6 mes.	1 rok	3 roky	5 rokov	od zač.
	-	-	2,2%	2,3%	1,4%
	3,1%	2,7%	6,7%	12,2%	16,1%

Zloženie fondu podľa typu aktív



Najvýznamnejšie investície

Názov	Identifikátor	Podiel	Názov	Identifikátor	Podiel
SLOVAKIA 4.375% 21/5/2022 USD	XS0782720402	10,8%	FUT. S&P500 EMINI	ESU6_Index	3,9%
TAM - Dynamický dlhopisový fond	SK3110000567	7,9%	VUB HZL83 0.9% 28/7/2019 EUR	SK4120010141	3,9%
TAM - Americký akciový fond	SK3110000179	7,1%	FUT. MINI MSCI EMERGING MKT	MESU6_Index	3,8%
POLAND 5.125% 21/4/2021 USD	US857524AA08	6,6%	TB HZL80 FRN 28/10/2019 EUR	SK4120010349	3,0%
TAM - Dlhopisový fond	SK3110000146	6,3%	TB HZL77 1.25% 19/5/2017 EUR	SK4120009705	2,6%
TAM - NewMarkets	SK3110000260	5,7%	VANGUARD PACIFIC FUND	US9220428661	2,4%
FUT. 10YR US NOTE (CBT)	TYZ6_Comdty	4,6%	VUB HZL92 1.7% 27/6/2019 USD	SK4120011792	2,2%
POLAND 5% 23/3/2022 USD	US857524AB80	4,5%	TAM - Realitný fond	SK3110000245	2,2%

Zobrazovaný podiel aktív na majetku fondu predstavuje súčet dlhých (long) a krátkych (short) pozícií vo fonde.

Upozornenie marketingového oznámenia: Výnosy z investovania majetku v doplnkovom dôchodkovom fonde dosiahnuté v minulosti nie sú zárukou budúcich výnosov. So sporením v doplnkových dôchodkových fondech je spojená miera rizika, ktorá závisí od konkrétnej investičnej stratégie doplnkového dôchodkového fondu. Hodnota príspevkov na doplnkové dôchodkové sporenie, ako aj výnosy z investovania vo fonde môžu stúpať alebo klesať a účastník nemusí dostať späť celkovú nasporenú sumu príspevkov na doplnkové dôchodkové sporenie. Oficiálny názov doplnkového dôchodkového fondu je: Doplnková dôchodková spoločnosť Tatra banky, a.s., Comfort life 2030 príspevkový d.d.f.





Comfort life^{TB} 2030

30. september 2016

Mesačná správa



Viac o fonde

Dôchodková kalkulačka

Comfort life^{TB}

www.ddstatrabanky.sk

Základné údaje fondu

Čistá hodnota aktív **329 582 994 €**

Aktuálna hodnota DDJ **0,038628 €**

Dátum vytvorenia fondu **10. apríl 2006**

Ukazovateľ rizík a výnosov

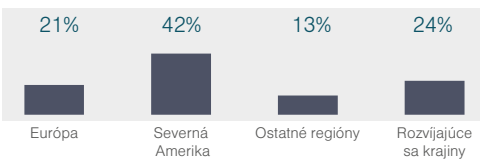


Charakteristika fondu

Fond je určený pre klientov narodených v roku 1963 až 1972.

Rizikovosť sporenia bude postupne klesať tak, aby vplyv trhového rizika na hodnotu majetku vo fonde bol od 1.1.2025 nízky.

Aktívové investície (podiel regiónov)



Dlhopisové investície (podiel podľa splatnosti)



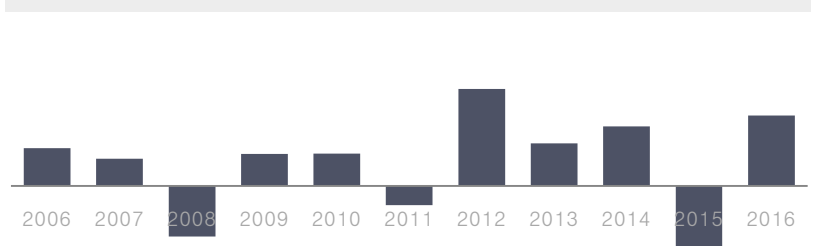
Modifikovaná durácia portfólia **2,37**

Nezabezpečené meny **0,48%**

Depozitár **ČSOB, a.s.**

Historická výkonnosť

2,2% 1,6% -2,9% 1,9% 1,9% -1,1% 5,7% 2,5% 3,5% -3,6% 4,1%



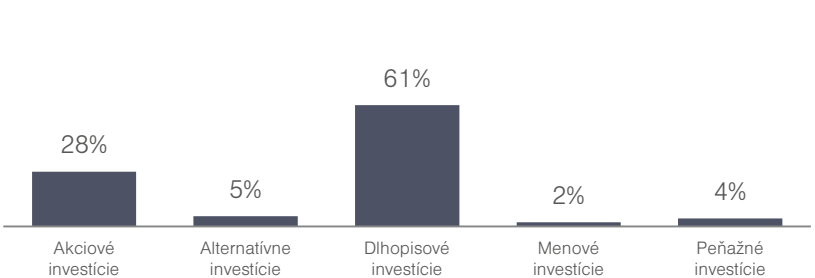
Poznámka: 2016 - výkonnosť do 30.09.2016.

Komentár portfólio manažéra fondu

Výnosy 10-ročných štátnych dlhopisov Nemecka (-0,12 % p.a.) a Slovenska (0,27 % p.a.) sa držia historicky nízko. Výnosový potenciál aktív s nízkym rizikom je teda takmer nulový. V septembri trhy korigovali na náznaky zvyšovania sadzieb americkou centrálnou bankou, no mesiac napokon zakončili bez zmeny. Vo fonde sú aktuálne rovnomerne zastúpené akciové aj dlhopisové aktíva a takisto podobnou mierou aj pasívne (strategické) a aktívne (taktické) stratégie. Pozitívne k septembrovej výkonnosti prispeli stratégie kupujúce akciové korekcie a strategické dlhopisové investície.

Výkonnosť	6 mes.	1 rok	3 roky	5 rokov	od zač.
ročne (p.a.)	-	-	1,8%	2,5%	1,4%
za dané obdobie	1,9%	3,0%	5,5%	12,9%	16,0%

Zloženie fondu podľa typu aktív



Najvýznamnejšie investície

Názov	Identifikátor	Podiel	Názov	Identifikátor	Podiel
SLOVAKIA 4.375% 21/5/2022 USD	XS0782720402	10,7%	VUB HZL83 0.9% 28/7/2019 EUR	SK4120010141	3,9%
TAM - Dynamický dlhopisový fond	SK3110000567	7,8%	FUT. MINI MSCI EMERGING MKT	MESZ6_Index	3,8%
TAM - Americký akciový fond	SK3110000179	7,0%	TB HZL80 FRN 28/10/2019 EUR	SK4120010349	3,0%
POLAND 5.125% 21/4/2021 USD	US857524AA08	6,6%	TB HZL77 1.25% 19/5/2017 EUR	SK4120009705	2,6%
TAM - NewMarkets	SK3110000260	5,7%	VANGUARD PACIFIC FUND	US9220428661	2,5%
TAM - Dlhopisový fond	SK3110000146	4,8%	leg FUT. S&P500 EMINI	ESZ6_Index	2,3%
POLAND 5% 23/3/2022 USD	US857524AB80	4,3%	VUB HZL92 1.7% 27/6/2019 USD	SK4120011792	2,2%
FUT. 10YR US NOTE (CBT)	TYZ6_Comdty	4,1%	TAM - Realitný fond	SK3110000245	2,2%

Zobrazovaný podiel aktív na majetku fondu predstavuje súčet dlhých (long) a krátkych (short) pozícií vo fonde.

Upozornenie marketingového oznámenia: Výnosy z investovania majetku v doplnkovom dôchodkovom fonde dosiahnuté v minulosti nie sú zárukou budúcich výnosov. So sporením v doplnkových dôchodkových fondech je spojená miera rizika, ktorá závisí od konkrétnej investičnej stratégie doplnkového dôchodkového fondu. Hodnota príspevkov na doplnkové dôchodkové sporenie, ako aj výnosy z investovania vo fonde môžu stúpať alebo klesať a účastník nemusí dostať späť celkovú naspenú sumu príspevkov na doplnkové dôchodkové sporenie. Oficiálny názov doplnkového dôchodkového fondu je: Doplnková dôchodková spoločnosť Tatra banky, a.s., Comfort life 2030 príspevkový d.d.f.





Comfort life^{TB} 2030

31. október 2016

Mesačná správa



Viac o fonde

Dôchodková kalkulačka

Comfort life^{TB}

www.ddstatrabanky.sk

Základné údaje fondu

Čistá hodnota aktív **327 354 051 €**

Aktuálna hodnota DDJ **0,038234 €**

Dátum vytvorenia fondu **10. apríl 2006**

Ukazovateľ rizík a výnosov

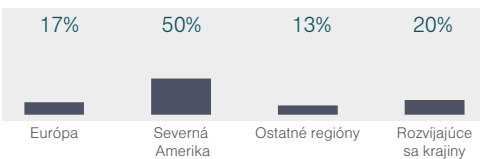


Charakteristika fondu

Fond je určený pre klientov narodených v roku 1963 až 1972.

Rizikovosť sporenia bude postupne klesať tak, aby vplyv trhového rizika na hodnotu majetku vo fonde bol od 1.1.2025 nízky.

Aktiové investície (podiel regiónov)



Dlhopisové investície (podiel podľa splatnosti)



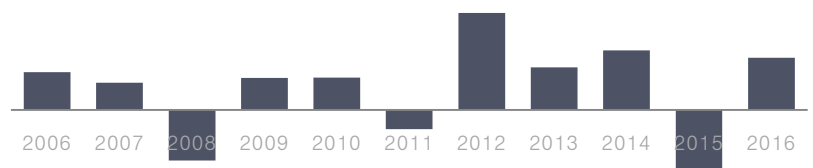
Modifikovaná durácia portfólia **2,15**

Nezabezpečené meny **0,82%**

Depozitár **ČSOB, a.s.**

Historická výkonnosť

2,2% 1,6% -2,9% 1,9% 1,9% -1,1% 5,7% 2,5% 3,5% -3,6% 3,0%



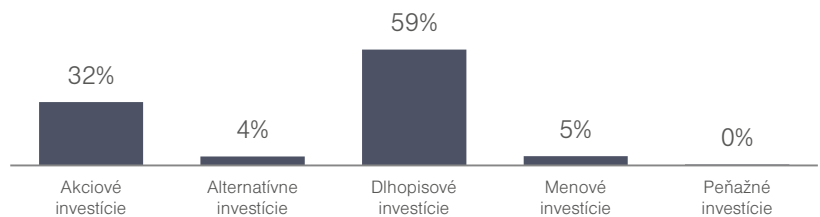
Poznámka: 2016 - výkonnosť do 31.10.2016.

Komentár portfólio manažéra fondu

V októbri silno korigovali dlhopisové trhy, keď investori (najmä v USA) začali prehodnocovať smerom nahor svoje očakávania ohľadom inflácie, úrovne úrokových sadzieb a ekonomického rastu. K tomu sa pridala nevýrazná až záporná výkonnosť akcií, ktoré klesali na akýchkoľvek náznakoch víťazstva Donalda Trumpa v amerických voľbách. Sumárne teda mesiac, v ktorom bolo ťažké generovať pozitívne výnosy. Vo fonde sú aktuálne podobnou mierou preferované akciové aj dlhopisové aktíva. V náročnom prostredí prispeli k výkonnosti fondu pozitívne iba stratégie kupujúce akciové korekcie.

Výkonnosť	6 mes.	1 rok	3 roky	5 rokov	od zač.
ročne (p.a.)	-	-	1,1%	2,1%	1,3%
za dané obdobie	0,7%	1,6%	3,4%	10,7%	14,8%

Zloženie fondu podľa typu aktív



Najvýznamnejšie investície

Názov	Identifikátor	Podiel	Názov	Identifikátor	Podiel
SLOVAKIA 4.375% 21/5/2022 USD	XS0782720402	11,0%	FUT. U.S. DOLLAR INDEX	DXZ6_Currency	3,8%
TAM - Dynamický dlhopisový fond	SK3110000567	8,9%	FUT. MINI MSCI EMERGING MKT	MESZ6_Index	3,7%
TAM - Americký akciový fond	SK3110000179	7,1%	TB HZL80 FRN 28/10/2019 EUR	SK4120010349	3,1%
POLAND 5.125% 21/4/2021 USD	US857524AA08	6,6%	FUT. S&P500 EMINI	ESZ6_Index	2,7%
TAM - NewMarkets	SK3110000260	5,0%	TB HZL77 1.25% 19/5/2017 EUR	SK4120009705	2,6%
TAM - Dlhopisový fond	SK3110000146	4,8%	VANGUARD PACIFIC FUND	US9220428661	2,6%
POLAND 5% 23/3/2022 USD	US857524AB80	4,4%	VUB HZL92 1.7% 27/6/2019 USD	SK4120011792	2,3%
FUT. 10YR US NOTE (CBT)	TYZ6_Comdty	4,0%	TAM - Realitný fond	SK3110000245	2,2%

Zobrazovaný podiel aktív na majetku fondu predstavuje súčet dlhých (long) a krátkych (short) pozícií vo fonde.

Upozornenie marketingového oznámenia: Výnosy z investovania majetku v doplnkovom dôchodkovom fonde dosiahnuté v minulosti nie sú zárukou budúcich výnosov. So sporením v doplnkových dôchodkových fondech je spojená miera rizika, ktorá závisí od konkrétnej investičnej stratégie doplnkového dôchodkového fondu. Hodnota príspevkov na doplnkové dôchodkové sporenie, ako aj výnosy z investovania vo fonde môžu stúpať alebo klesať a účastník nemusí dostať späť celkovú nasporenú sumu príspevkov na doplnkové dôchodkové sporenie. Oficiálny názov doplnkového dôchodkového fondu je: Doplnková dôchodková spoločnosť Tatra banky, a.s., Comfort life 2030 príspevkový d.f.f.





Comfort life^{TB} 2030

30. november 2016

Mesačná správa



Viac o fonde

Dôchodková kalkulačka

Comfort life^{TB}

www.ddstatrabanky.sk

Základné údaje fondu

Čistá hodnota aktív **324 031 974 €**

Aktuálna hodnota DDJ **0,037775 €**

Dátum vytvorenia fondu **10. apríl 2006**

Ukazovateľ rizík a výnosov

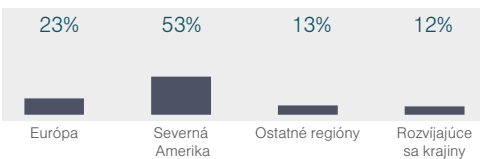


Charakteristika fondu

U Fond je určený pre klientov narodených v roku 1963 až 1972.

L Rizikovosť sporenia bude postupne klesať tak, aby vplyv trhového rizika na hodnotu majetku vo fonde bol od 1.1.2025 nízky.

Aktiové investície (podiel regiónov)



Dlhopisové investície (podiel podľa splatnosti)



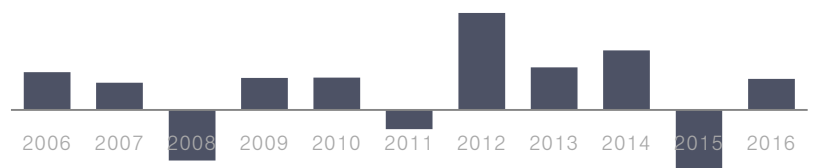
Modifikovaná durácia portfólia **2,13**

Nezabezpečené meny **1,69%**

Depozitár **ČSOB, a.s.**

Historická výkonnosť

2,2% 1,6% -2,9% 1,9% 1,9% -1,1% 5,7% 2,5% 3,5% -3,6% 1,8%



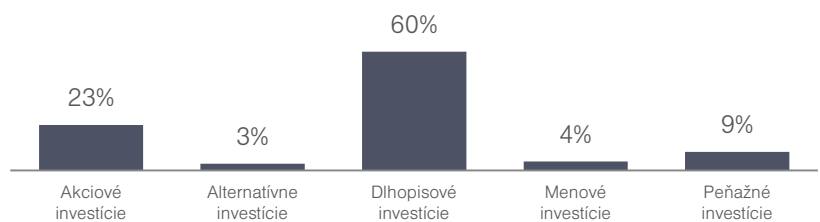
Poznámka: 2016 - výkonnosť do 30.11.2016.

Komentár portfólio manažéra fondu

V novembri pokračovali masívne dlhopisové výpredaje, keď investori naďalej prehodnocovali smerom nahor svoje očakávania ohľadom inflácie, úrovne úrokových sadzieb a ekonomického rastu. A to najmä po víťaznom prejave amerického prezidenta Donalda Trumpa sľubujúcim veľké budovanie infraštruktúry. Nasledoval taktiež silný odraz nahor pre akcie USA, no pokles akcií rozvíjajúcich sa krajín. Vo fonde sú aktuálne podobnou mierou preferované akciové aj dlhopisové aktíva. V náročnom prostredí prispeli k výkonnosti fondu pozitívne najmä stratégie kupujúce akciové korekcie.

Výkonnosť ročne (p.a.) za dané obdobie	6 mes.	1 rok	3 roky	5 rokov	od zač.
	-	-	0,6%	2,0%	1,2%
	-0,2%	0,9%	1,8%	10,4%	13,4%

Zloženie fondu podľa typu aktív



Najvýznamnejšie investície

Názov	Identifikátor	Podiel	Názov	Identifikátor	Podiel
SLOVAKIA 4.375% 21/5/2022 USD	XS0782720402	11,0%	POLAND 5% 23/3/2022 USD	US857524AB80	4,5%
FUT. 10YR US NOTE (CBT)	TYH7_Comdty	10,4%	TB HZL80 FRN 28/10/2019 EUR	SK4120010349	3,1%
TAM - Dynamický dlhopisový fond	SK3110000567	10,1%	FUT. U.S. DOLLAR INDEX	DXZ6_Currency	2,7%
TAM - Americký akciový fond	SK3110000179	7,7%	TB HZL77 1.25% 19/5/2017 EUR	SK4120009705	2,6%
Terminovaný vklad 00/01/1900		6,8%	VUB HZL92 1.7% 27/6/2019 USD	SK4120011792	2,4%
POLAND 5.125% 21/4/2021 USD	US857524AA08	6,8%	Terminovaný vklad 00/01/1900		2,3%
TAM - NewMarkets	SK3110000260	5,2%	VANGUARD PACIFIC FUND	US9220428661	2,3%
TAM - Dlhopisový fond	SK3110000146	4,8%	TAM - Realitný fond	SK3110000245	2,3%

Zobrazovaný podiel aktív na majetku fondu predstavuje súčet dlhých (long) a krátkych (short) pozícií vo fonde.

Upozornenie marketingového oznámenia: Výnosy z investovania majetku v doplnkovom dôchodkovom fonde dosiahnuté v minulosti nie sú zárukou budúcich výnosov. So sporením v doplnkových dôchodkových fondoch je spojená miera rizika, ktorá závisí od konkrétnej investičnej stratégie doplnkového dôchodkového fondu. Hodnota príspevkov na doplnkové dôchodkové sporenie, ako aj výnosy z investovania vo fonde môžu stúpať alebo klesať a účastník nemusí dostať späť celkovú nasporenú sumu príspevkov na doplnkové dôchodkové sporenie. Oficiálny názov doplnkového dôchodkového fondu je: Doplnková dôchodková spoločnosť Tatra banky, a.s., Comfort life 2030 príspevkový d.d.f.





Comfort life^{TB} 2030

30. december 2016

Mesačná správa



Viac o fonde

Dôchodková kalkulačka

Comfort life^{TB}

www.ddstatrabanky.sk

Základné údaje fondu

Čistá hodnota aktív **326 578 697 €**

Aktuálna hodnota DDJ **0,037846 €**

Dátum vytvorenia fondu **10. apríl 2006**

Ukazovateľ rizík a výnosov

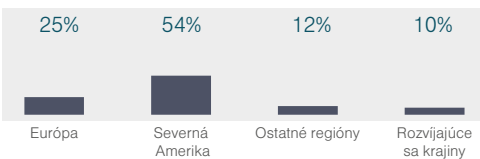


Charakteristika fondu

Fond je určený pre klientov narodených v roku 1963 až 1972.

Rizikovosť sporenia bude postupne klesať tak, aby vplyv trhového rizika na hodnotu majetku vo fonde bol od 1.1.2025 nízky.

Aktiové investície (podiel regiónov)



Dlhopisové investície (podiel podľa splatnosti)



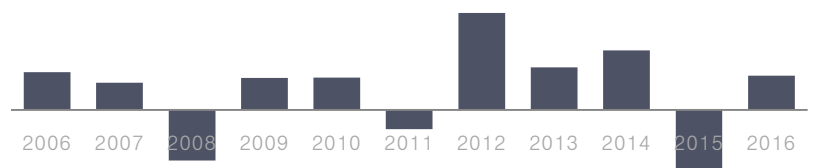
Modifikovaná durácia portfólia **1,96**

Nezabezpečené meny **1,47%**

Depozitár **ČSOB, a.s.**

Historická výkonnosť

2,2% 1,6% -2,9% 1,9% 1,9% -1,1% 5,7% 2,5% 3,5% -3,6% 2,0%



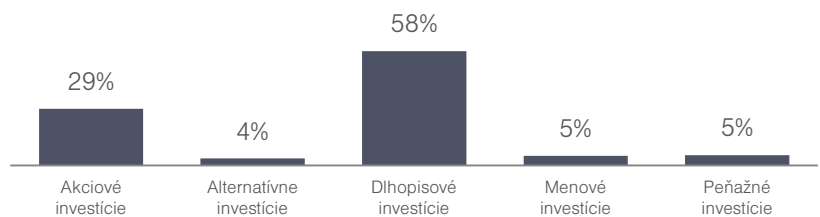
Poznámka: 2016 - výkonnosť do 30.12.2016.

Komentár portfólio manažéra fondu

Americká centrálna banka FED v decembri po druhý krát od krízy zvyšovala úrokové sadzby. Budúci rok sa tak trhy budú sústrediť na posun od podpornej politiky FED-u k politike vlády Donalda Trumpa. Otázkami zostávajú reakcie ostatných centrálnych bánk, ako aj podoba Brexitu a voľby vo Francúzsku či Nemecku. V decembri sa trhy naďalej viedli na tzv. po-Trumpovskej vlne dobrej výkonnosti akcií a horšej dlhopisov. Fondu minulý rok najviac pomáhali pasívne akciové investície so solídnu výkonnosťou. Aktívna správa však nemalou mierou tiež prispela pozitívne k výkonnosti.

Výkonnosť	6 mes.	1 rok	3 roky	5 rokov	od zač.
ročne (p.a.)	-	-	0,6%	2,0%	1,2%
za dané obdobie	-1,0%	2,0%	1,7%	10,2%	13,7%

Zloženie fondu podľa typu aktív



Najvýznamnejšie investície

Názov	Identifikátor	Podiel	Názov	Identifikátor	Podiel
SLOVAKIA 4.375% 21/5/2022 USD	XS0782720402	10,9%	FUT. S&P500 EMINI	ESH7_Index	4,5%
FUT. 10YR US NOTE (CBT)	TYH7_Comdty	10,3%	POLAND 5% 23/3/2022 USD	US857524AB80	4,5%
TAM - Dynamický dlhopisový fond	SK3110000567	10,0%	FUT. U.S. DOLLAR INDEX	DXH7_Currency	3,4%
TAM - Americký akciový fond	SK3110000179	7,9%	TB HZL80 FRN 28/10/2019 EUR	SK4120010349	3,1%
POLAND 5.125% 21/4/2021 USD	US857524AA08	6,7%	TB HZL77 1.25% 19/5/2017 EUR	SK4120009705	2,6%
Terminovaný vklad 02/01/2017		6,7%	VANGUARD PACIFIC FUND	US9220428661	2,4%
TAM - NewMarkets	SK3110000260	5,2%	VUB HZL92 1.7% 27/6/2019 USD	SK4120011792	2,4%
TAM - Dlhopisový fond	SK3110000146	4,7%	TAM - Realitný fond	SK3110000245	2,2%

Zobrazovaný podiel aktív na majetku fondu predstavuje súčet dlhých (long) a krátkych (short) pozícií vo fonde.

Upozornenie marketingového oznámenia: Výnosy z investovania majetku v doplnkovom dôchodkovom fonde dosiahnuté v minulosti nie sú zárukou budúcich výnosov. So sporením v doplnkových dôchodkových fondoch je spojená miera rizika, ktorá závisí od konkrétnej investičnej stratégie doplnkového dôchodkového fondu. Hodnota príspevkov na doplnkové dôchodkové sporenie, ako aj výnosy z investovania vo fonde môžu stúpať alebo klesať a účastník nemusí dostať späť celkovú nasporenú sumu príspevkov na doplnkové dôchodkové sporenie. Oficiálny názov doplnkového dôchodkového fondu je: Doplnková dôchodková spoločnosť Tatra banky, a.s., Comfort life 2030 príspevkový d.d.f.

