



# Comfort life<sup>TB</sup> 2030

Mesačná správa



Viac o fonde

Dôchodková kalkulačka

Comfort life<sup>TB</sup>

www.ddstatrabanky.sk

31. január 2017

## Základné údaje fondu

Čistá hodnota aktív **329 615 512 €**

Aktuálna hodnota DDJ **0,038008 €**

Dátum vytvorenia fondu **10. apríl 2006**

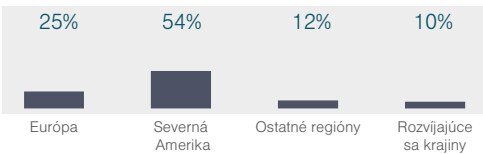
Ukazovateľ rizík a výnosov



## Charakteristika fondu

- Fond je určený pre klientov narodených v roku 1963 až 1972.
- Rizikovosť sporenia bude postupne klesať tak, aby vplyv trhového rizika na hodnotu majetku vo fonde bol od 1.1.2025 nízky.

### Akiové investície (podiel regiónov)



### Dlhopisové investície (podiel podľa splatnosti)



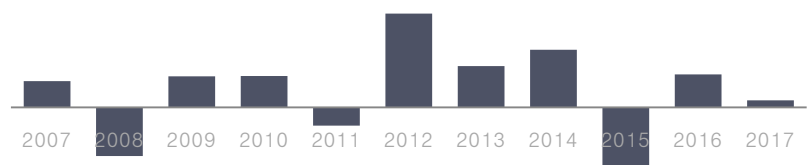
Modifikovaná dĺžka portfólia **1,96**

Nezabezpečené meny **1,47%**

Depozitár **ČSOB, a.s.**

## Historická výkonnosť

1,6% -2,9% 1,9% 1,9% -1,1% 5,7% 2,5% 3,5% -3,6% 2,0% 0,4%



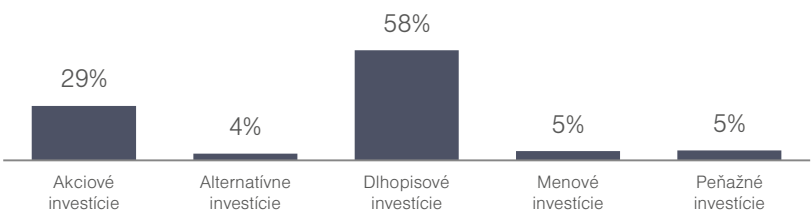
Poznámka: 2017 - výkonnosť do 31.01.2017.

## Komentár portfólio manažera fondu

Prvý mesiac vlády nového amerického prezidenta spôsobil na trhoch veľa šumu, avšak málo reálnych následkov. V raste pokračovali akciové trhy, hoci tie hlavné iba v miernom. Na dlhopisových trhoch, najmä európskych, tiež pokračoval ich pokles. Dlhopisy tak prispeli k výkonnosti fondu negatívne. Kompenzovala ich však pozitívna výkonnosť strategickej akciovej časti ako aj taktických akciových stratégií a fond zakončil mesiac vďaka nim pozitívne. V blízkej dobe budú trhy sledovať a reagovať najmä na centrálné banky, konkrétnu podobu Brexitu a kroky Donalda Trampa.

Výkonnosť ročne (p.a.) za dané obdobie	6 mes.	1 rok	3 roky	5 rokov	od zač.
	-	-	0,9%	1,8%	1,2%
	-2,0%	3,0%	2,6%	9,5%	14,1%

## Zloženie fondu podľa typu aktív



## Najvýznamnejšie investície

Názov	Identifikátor	Podiel	Názov	Identifikátor	Podiel
SLOVAKIA 4.375% 21/5/2022 USD	XS0782720402	10,5%	TAM - Dlhopisový fond	SK3110000146	4,7%
TAM - Dynamický dlhopisový fond	SK3110000567	9,9%	FUT. U.S. DOLLAR INDEX	DXH7_Currency	4,5%
TAM - Americký akciový fond	SK3110000179	7,8%	POLAND 5% 23/3/2022 USD	US857524AB80	4,4%
Terminovaný vklad 06/02/2017		6,7%	TB HZL80 FRN 28/10/2019 EUR	SK4120010349	3,0%
POLAND 5.125% 21/4/2021 USD	US857524AA08	6,5%	VANGUARD PACIFIC FUND	US9220428661	2,6%
FUT. 10YR US NOTE (CBT)	TYH7_Comdty	5,7%	TB HZL77 1.25% 19/5/2017 EUR	SK4120009705	2,6%
TAM - NewMarkets	SK3110000260	5,2%	VANGUARD MSCI EUROPEAN FUND	US9220428745	2,4%
FUT. S&P500 EMINI	ESH7_Index	5,1%	FUT. MINI MSCI EMERGING MKT	MESH7_Index	2,3%

Zobrazovaný podiel aktív na majetku fondu predstavuje súčet dlhých (long) a krátkych (short) pozícií vo fonde.

Upozornenie marketingového oznámenia: Výnosy z investovania majetku v doplnkovom dôchodkovom fonde dosiahnuté v minulosti nie sú zárukou budúcich výnosov. So sporením v doplnkových dôchodkových fondoch je spojená miera rizika, ktorá závisí od konkrétnej investičnej stratégie doplnkového dôchodkového fondu. Hodnota príspevkov na doplnkové dôchodkové sporenie, ako aj výnosy z investovania vo fonde môžu stúpať alebo klesať a účastník nemusí dostať späť celkovú naspenú sumu príspevkov na doplnkové dôchodkové sporenie. Oficiálny názov doplnkového dôchodkového fondu je: Doplnková dôchodková spoločnosť Tatra banky, a.s., Comfort life 2030 príspevkový d.d.f.





# Comfort life<sup>TB</sup> 2030

28. február 2017

Mesačná správa



Viac o fonde

Dôchodková kalkulačka

Comfort life<sup>TB</sup>

www.ddstatrabanky.sk

## Základné údaje fondu

Čistá hodnota aktív 332 399 164 €

Aktuálna hodnota DDJ 0,038426 €

Dátum vytvorenia fondu 10. apríl 2006

### Ukazovateľ rizík a výnosov

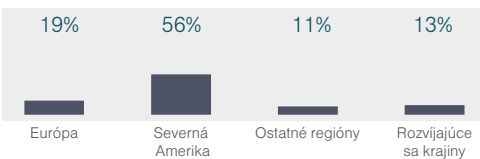


## Charakteristika fondu

Fond je určený pre klientov narodených v roku 1963 až 1972.

Rizikovosť sporenia bude postupne klesať tak, aby vplyv trhového rizika na hodnotu majetku vo fonde bol od 1.1.2025 nízky.

### Aktiové investície (podiel regiónov)



### Dlhopisové investície (podiel podľa splatnosti)

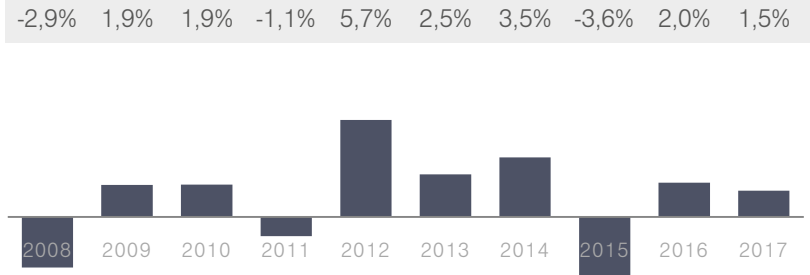


Modifikovaná durácia portfólia 1,94

Nezabezpečené meny 1,53%

Depozitár ČSOB, a.s.

## Historická výkonnosť



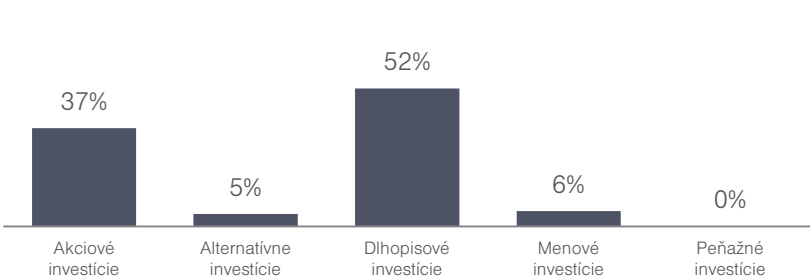
Poznámka: 2017 - výkonnosť do 28.02.2017.

## Komentár portfólia manažéra fondu

Február sa niesol v znamení Donalda Trumpa a americkej centrálnej banky (FED). Pri Trumpovi trhy očakávajú detaily ohľadom jeho ekonomických politik, ktoré však stále neprichádzajú. Pri FED-e bude ostro sledované jeho rozhodnutie či zvyšovať sadzby v marci alebo neskôr. Na trhoch pokračovalo pokojné obchodovanie. Investori prejavili svoju dôveru najmä v ekonomiku USA a jej schopnosť ustáť vyššie úrokové sadzby a poslali akcie na nové historické maximá. Dlhopisy mierne vzrástli. Výkonnosť fondu podporili ako akciové, tak aj dlhopisové aktíva a rovnako taktické aj pasívne stratégie.

Výkonnosť ročne (p.a.) za dané obdobie	6 mes.	1 rok	3 roky	5 rokov	od zač.
	-	-	0,9%	1,8%	1,3%
	-0,6%	2,5%	2,6%	9,5%	15,4%

## Zloženie fondu podľa typu aktív



## Najvýznamnejšie investície

Názov	Identifikátor	Podiel	Názov	Identifikátor	Podiel
SLOVAKIA 4.375% 21/5/2022 USD	XS0782720402	10,7%	FUT. U.S. DOLLAR INDEX	DXH7_Currency	4,6%
FUT. S&P500 EMINI	ESH7_Index	10,4%	POLAND 5% 23/3/2022 USD	US857524AB80	4,5%
TAM - Dynamický dlhopisový fond	SK3110000567	9,9%	FUT. MINI MSCI EMERGING MKT	MESH7_Index	3,4%
POLAND 5.125% 21/4/2021 USD	US857524AA08	6,7%	TAM - NewMarkets	SK3110000260	3,3%
Terminovaný vklad 06/03/2017		6,6%	VANGUARD PACIFIC FUND	US9220428661	3,0%
FUT. 10YR US NOTE (CBT)	TYM7_Comdty	6,4%	TB HZL80 FRN 28/10/2019 EUR	SK4120010349	3,0%
TAM - Americký akciový fond	SK3110000179	6,1%	TB HZL77 1.25% 19/5/2017 EUR	SK4120009705	2,5%
TAM - Dlhopisový fond	SK3110000146	4,7%	VUB HZL92 1.7% 27/6/2019 USD	SK4120011792	2,3%

Zobrazovaný podiel aktív na majetku fondu predstavuje súčet dlhých (long) a krátkych (short) pozícií vo fonde.

Upozornenie marketingového oznámenia: Výnosy z investovania majetku v doplnkovom dôchodkovom fonde dosiahnuté v minulosti nie sú zárukou budúcich výnosov. So sporením v doplnkových dôchodkových fondoch je spojená miera rizika, ktorá závisí od konkrétnej investičnej stratégie doplnkového dôchodkového fondu. Hodnota príspevkov na doplnkové dôchodkové sporenie, ako aj výnosy z investovania vo fonde môžu stúpať alebo klesať a účastník nemusí dostať späť celkovú naspenú sumu príspevkov na doplnkové dôchodkové sporenie. Oficiálny názov doplnkového dôchodkového fondu je: Doplnková dôchodková spoločnosť Tatra banky, a.s., Comfort life 2030 príspevkový d.d.f.





# Comfort life<sup>TB</sup> 2030

31. marec 2017

Mesačná správa

Viac o fonde

Dôchodková kalkulačka

Comfort life<sup>TB</sup>

www.ddstatrabanky.sk

## Základné údaje fondu

Čistá hodnota aktív **334 033 435 €**

Aktuálna hodnota DDJ **0,038591 €**

Dátum vytvorenia fondu **10. apríl 2006**

Ukazovateľ rizík a výnosov

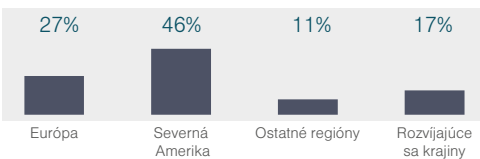


## Charakteristika fondu

Fond je určený pre klientov narodených v roku 1963 až 1972.

Rizikovosť sporenia bude postupne klesať tak, aby vplyv trhového rizika na hodnotu majetku vo fonde bol od 1.1.2025 nízky.

### Aktiové investície (podiel regiónov)



### Dlhopisové investície (podiel podľa splatnosti)



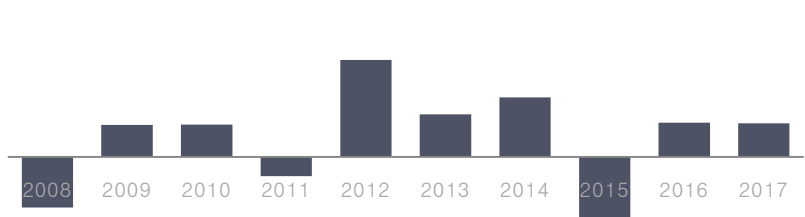
Modifikovaná durácia portfólia **1,56**

Nezabezpečené meny **0,95%**

Depozitár **ČSOB, a.s.**

## Historická výkonnosť

-2,9% 1,9% 1,9% -1,1% 5,7% 2,5% 3,5% -3,6% 2,0% 2,0%



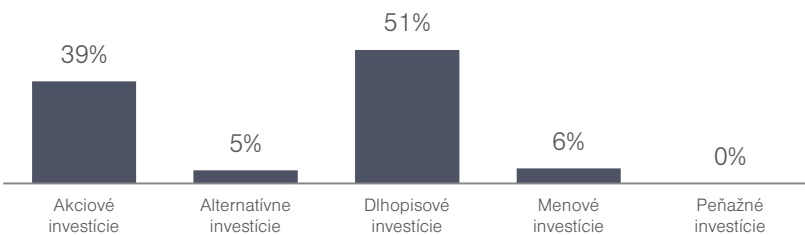
Poznámka: 2017 - výkonnosť do 31.03.2017.

## Komentár portfólio manažéra fondu

Trhy v marci bez väčších otrasov zvládli zvyšovanie amerických úrokových sadziab do pásma 0,75 % - 1 %. V zásade platí, že ako z USA, tak aj zo zvyšných častí sveta pokračuje prílev solídnych ekonomických dát. V súlade s tým majú akcie za sebou dobrý kvartál, naopak dlhopisy skôr horší. Stratégia fondu bola v priebehu tohto roka nastavená viac na akcie ako na dlhopisy, čo fondu pomáhalo. Pozitívny príspevok zaznamenali ako aktívne, tak aj pasívne stratégie, pričom obe aktuálne preferujú akciové investície.

Výkonnosť	6 mes.	1 rok	3 roky	5 rokov	od zač.
ročne (p.a.)	-	-	1,1%	1,8%	1,4%
za dané obdobie	-0,1%	1,8%	3,2%	9,3%	15,9%

## Zloženie fondu podľa typu aktív



## Najvýznamnejšie investície

Názov	Identifikátor	Podiel	Názov	Identifikátor	Podiel
SLOVAKIA 4.375% 21/5/2022 USD	XS0782720402	10,6%	Terminovaný vklad 03/04/2017		3,6%
TAM - Dynamický dlhopisový fond	SK3110000567	9,9%	VANGUARD PACIFIC FUND	US9220428661	3,0%
FUT. S&P500 EMINI	ESM7_Index	8,5%	FUT. MINI MSCI EMERGING MKT	MESM7_Index	3,0%
POLAND 5.125% 21/4/2021 USD	US857524AA08	6,6%	TB HZL80 FRN 28/10/2019 EUR	SK4120010349	3,0%
TAM - Dlhopisový fond	SK3110000146	5,0%	VANGUARD MSCI EUROPEAN FUND	US9220428745	2,5%
FUT. U.S. DOLLAR INDEX	DXM7_Currency	4,9%	TB HZL77 1.25% 19/5/2017 EUR	SK4120009705	2,5%
TAM - Americký akciový fond	SK3110000179	4,9%	TAM - NewMarkets	SK3110000260	2,5%
POLAND 5% 23/3/2022 USD	US857524AB80	4,3%	VUB HZL92 1.7% 27/6/2019 USD	SK4120011792	2,3%

Zobrazovaný podiel aktív na majetku fondu predstavuje súčet dlhých (long) a krátkych (short) pozícií vo fonde.

Upozornenie marketingového oznámenia: Výnosy z investovania majetku v doplnkovom dôchodkovom fonde dosiahnuté v minulosti nie sú zárukou budúcich výnosov. So sporením v doplnkových dôchodkových fondech je spojená miera rizika, ktorá závisí od konkrétnej investičnej stratégie doplnkového dôchodkového fondu. Hodnota príspevkov na doplnkové dôchodkové sporenie, ako aj výnosy z investovania vo fonde môžu stúpať alebo klesať a účastník nemusí dostať späť celkovú naspenú sumu príspevkov na doplnkové dôchodkové sporenie. Oficiálny názov doplnkového dôchodkového fondu je: Doplnková dôchodková spoločnosť Tatra banky, a.s., Comfort life 2030 príspevkový d.d.f.





# Comfort life<sup>TB</sup> 2030

28. apríl 2017

Mesačná správa



Viac o fonde

Dôchodková kalkulačka

Comfort life<sup>TB</sup>

www.ddstatrabanky.sk

## Základné údaje fondu

Čistá hodnota aktív **337 364 710 €**

Aktuálna hodnota DDJ 0,038833 €

Dátum vytvorenia fondu 10. apríl 2006

Ukazovateľ rizík a výnosov

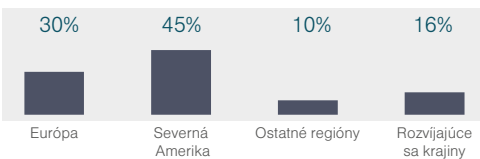


## Charakteristika fondu

**Fond je určený pre klientov narodených v roku 1963 až 1972.**

**Rizikovosť sporenia bude postupne klesať tak, aby vplyv trhového rizika na hodnotu majetku vo fonde bol od 1.1.2025 nízky.**

### Aktiové investície (podiel regiónov)



### Dlhopisové investície (podiel podľa splatnosti)

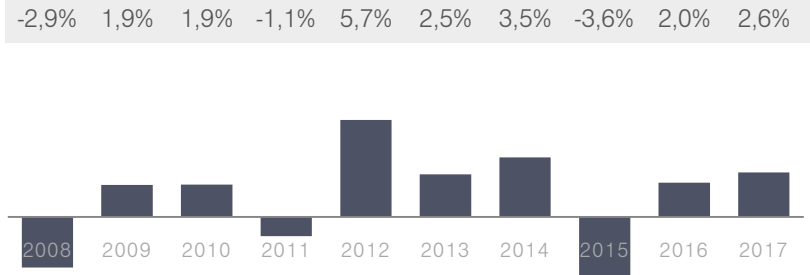


Modifikovaná durácia portfólia 1,95

Nezabezpečené meny 2,55%

Depozitár ČSOB, a.s.

## Historická výkonnosť



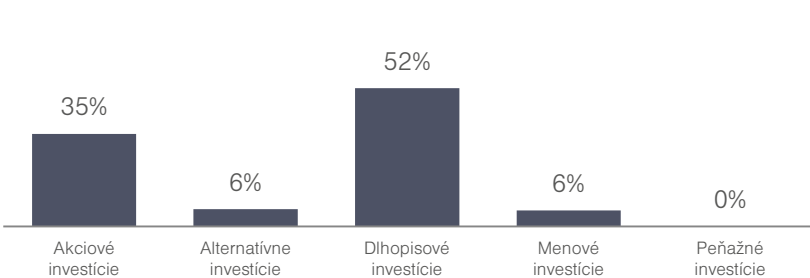
Poznámka: 2017 - výkonnosť do 28.04.2017.

## Komentár portfólia manažéra fondu

V prostredí pretrvávajúcich nízkych úrokových sadzieb sa pozornosť čoraz viac sústreďuje na akcie ako na hlavný generátor výnosu. Po miernom marcovom ochladení rastu z úvodu roka akcie vzpružilo 1. kolo francúzskych volieb. V ňom porazil relatívne umiernený Emmanuel Macron krajne pravicovú Marine Le Pen. Akcie tak zaznamenali pozitívny mesiac a na zvyšných triedach aktív nedošlo k výrazným pohybom. Pozitívny príspevok do fondu opäť zaznamenali ako aktívne, tak aj pasívne stratégie, keďže obe aktuálne preferujú akciové investície.

Výkonnosť ročne (p.a.) za dané obdobie	6 mes.	1 rok	3 roky	5 rokov	od zač.
	-	-	1,2%	1,9%	1,4%
	1,6%	2,3%	3,5%	9,6%	16,6%

## Zloženie fondu podľa typu aktív



## Najvýznamnejšie investície

Názov	Identifikátor	Podiel	Názov	Identifikátor	Podiel
SLOVAKIA 4.375% 21/5/2022 USD	XS0782720402	10,3%	TB HZL80 FRN 28/10/2019 EUR	SK4120010349	3,0%
TAM - Dynamický dlhopisový fond	SK3110000567	9,8%	FUT. NASDAQ 100 E-MINI	NQM7_Index	2,7%
POLAND 5.125% 21/4/2021 USD	US857524AA08	6,3%	TAM - Európsky akciový fond	SK3110000161	2,6%
FUT. S&P500 EMINI	ESM7_Index	5,6%	TAM - Realtný fond	SK3110000245	2,5%
TAM - Dlhopisový fond	SK3110000146	4,9%	TB HZL77 1.25% 19/5/2017 EUR	SK4120009705	2,5%
TAM - Americký akciový fond	SK3110000179	4,9%	FUT. 10YR US NOTE (CBT)	TYM7_Comdtly	2,5%
POLAND 5% 23/3/2022 USD	US857524AB80	4,2%	TAM - NewMarkets	SK3110000260	2,5%
FUT. U.S. DOLLAR INDEX	DXM7_Currency	3,7%	VANGUARD PACIFIC FUND	US9220428661	2,4%

Zobrazovaný podiel aktív na majetku fondu predstavuje súčet dlhých (long) a krátkych (short) pozícií vo fonde.

Upozornenie marketingového oznámenia: Výnosy z investovania majetku v doplnkovom dôchodkovom fonde dosiahnuté v minulosti nie sú zárukou budúcich výnosov. So sporením v doplnkových dôchodkových fondech je spojená miera rizika, ktorá závisí od konkrétnej investičnej stratégie doplnkového dôchodkového fondu. Hodnota príspevkov na doplnkové dôchodkové sporenie, ako aj výnosy z investovania vo fonde môžu stúpať alebo klesať a účastník nemusí dostať späť celkovú nasporenú sumu príspevkov na doplnkové dôchodkové sporenie. Oficiálny názov doplnkového dôchodkového fondu je: Doplnková dôchodková spoločnosť Tatra banky, a.s., Comfort life 2030 príspevkový d.d.f.





# Comfort life<sup>TB</sup> 2030

31. máj 2017

Mesačná správa



Viac o fonde

Dôchodková kalkulačka

Comfort life<sup>TB</sup>

www.ddstatrabanky.sk

## Základné údaje fondu

Čistá hodnota aktív **341 466 128 €**

Aktuálna hodnota DDJ **0,039146 €**

Dátum vytvorenia fondu **10. apríl 2006**

Ukazovateľ rizík a výnosov

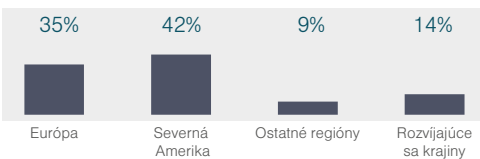


## Charakteristika fondu

Fond je určený pre klientov narodených v roku 1963 až 1972.

Rizikovosť sporenia bude postupne klesať tak, aby vplyv trhového rizika na hodnotu majetku vo fonde bol od 1.1.2025 nízky.

### Aktívové investície (podiel regiónov)



### Dlhopisové investície (podiel podľa splatnosti)



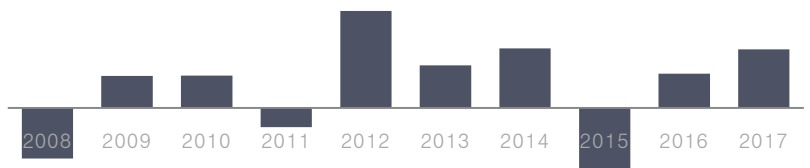
Modifikovaná durácia portfólia **1,90**

Nezabezpečené meny **1,81%**

Depozitár **ČSOB, a.s.**

## Historická výkonnosť

-2,9% 1,9% 1,9% -1,1% 5,7% 2,5% 3,5% -3,6% 2,0% 3,4%



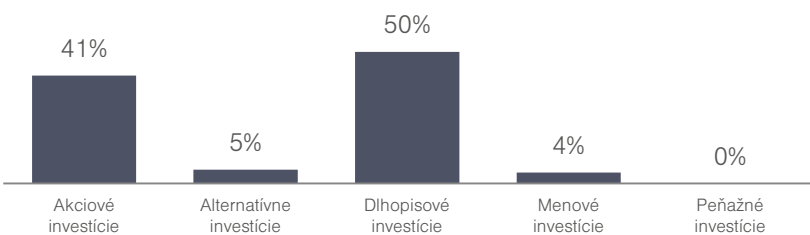
Poznámka: 2017 - výkonnosť do 31.05.2017.

## Komentár portfólio manažéra fondu

Svetové akciové trhy pokračovali aj v máji vo svojej tohtoročnej spanilej jazde a prekonalí svoje historické maximá. Hoci správy ohľadom možnej manipulácie FBI prezidentom Donaldom Trumpom priniesli na trhy menšie otrasy, následne sa akcie veľmi rýchlo odrazili naspäť nahor. Pokračuje prílev dobrých ekonomických dát z USA aj Európy, čo akcie podporuje zrejme najviac. Dlhopisy rástli tiež, keďže centrálné banky su stále opatrné. Pozitívny príspevok k výkonnosti fondu opäť zaznamenali ako aktívne, tak aj pasívne stratégie, keďže obe aktuálne preferujú akciové investície.

Výkonnosť ročne (p.a.) za dané obdobie	6 mes.	1 rok	3 roky	5 rokov	od zač.
	-	-	1,1%	2,3%	1,5%
	3,6%	3,4%	3,2%	12,2%	17,6%

## Zloženie fondu podľa typu aktív



## Najvýznamnejšie investície

Názov	Identifikátor	Podiel	Názov	Identifikátor	Podiel
SLOVAKIA 4.375% 21/5/2022 USD	XS0782720402	9,8%	VANGUARD MSCI EUROPEAN FUND	US9220428745	3,5%
TAM - Dynamický dlhopisový fond	SK3110000567	9,7%	FUT. 10YR US NOTE (CBT)	TYU7_Comdty	3,3%
FUT. S&P500 EMINI	ESM7_Index	7,4%	FUT. NASDAQ 100 E-MINI	NQM7_Index	3,2%
POLAND 5.125% 21/4/2021 USD	US857524AA08	6,1%	FUT. MINI MSCI EMERGING MKT	MESM7_Index	2,9%
TAM - Dlhopisový fond	SK3110000146	4,9%	TB HZL80 FRN 28/10/2019 EUR	SK4120010349	2,9%
TAM - Americký akciový fond	SK3110000179	4,6%	VANGUARD PACIFIC FUND	US9220428661	2,8%
POLAND 5% 23/3/2022 USD	US857524AB80	4,1%	TAM - Realitný fond	SK3110000245	2,6%
Terminovaný vklad 06/06/2017		3,7%	TAM - Európsky akciový fond	SK3110000161	2,6%

Zobrazovaný podiel aktív na majetku fondu predstavuje súčet dlhých (long) a krátkych (short) pozícií vo fonde.

Upozornenie marketingového oznámenia: Výnosy z investovania majetku v doplnkovom dôchodkovom fonde dosiahnuté v minulosti nie sú zárukou budúcich výnosov. So sporením v doplnkových dôchodkových fondech je spojená miera rizika, ktorá závisí od konkrétnej investičnej stratégie doplnkového dôchodkového fondu. Hodnota príspevkov na doplnkové dôchodkové sporenie, ako aj výnosy z investovania vo fonde môžu stúpať alebo klesať a účastník nemusí dostať späť celkovú naspenú sumu príspevkov na doplnkové dôchodkové sporenie. Oficiálny názov doplnkového dôchodkového fondu je: Doplnková dôchodková spoločnosť Tatra banky, a.s., Comfort life 2030 príspevkový d.d.f.





# Comfort life<sup>TB</sup> 2030

30. jún 2017

Mesačná správa



Viac o fonde

Dôchodková kalkulačka

Comfort life<sup>TB</sup>

www.ddstatrabanky.sk

## Základné údaje fondu

Čistá hodnota aktív **342 449 922 €**

Aktuálna hodnota DDJ **0,039066 €**

Dátum vytvorenia fondu **10. apríl 2006**

Ukazovateľ rizík a výnosov

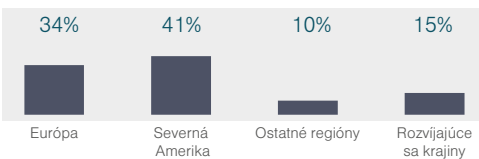


## Charakteristika fondu

Fond je určený pre klientov narodených v roku 1963 až 1972.

Rizikovosť sporenia bude postupne klesať tak, aby vplyv trhového rizika na hodnotu majetku vo fonde bol od 1.1.2025 nízky.

### Aktívové investície (podiel regiónov)



### Dlhopisové investície (podiel podľa splatnosti)



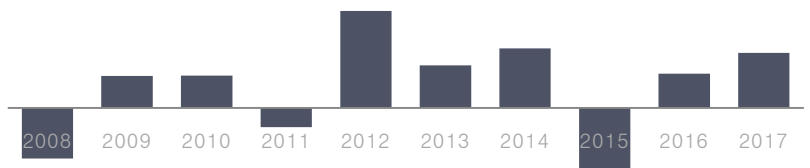
Modifikovaná durácia portfólia **1,94**

Nezabezpečené meny **1,19%**

Depozitár **ČSOB, a.s.**

## Historická výkonnosť

-2,9% 1,9% 1,9% -1,1% 5,7% 2,5% 3,5% -3,6% 2,0% 3,2%



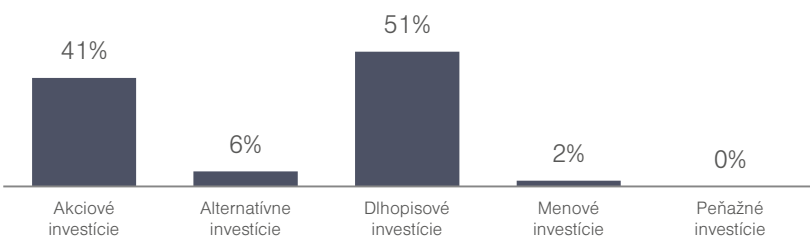
Poznámka: 2017 - výkonnosť do 30.06.2017.

## Komentár portfólio manažéra fondu

Centrálne banky aj v júni udávali tón na trhoch. Americký FED zvýšil sadzby štvrtýkrát od krízy, a to do pásma 1 % - 1,25 %. Ročný dolárový vklad úročený 2 % tak už nie je ničím výnimočným. Eurový, by ste ale v ECB aktuálne uložili za -0,15 %. Aktuálne platí, že svetovej ekonomike sa darí. Centrálni bankári na to reagujú postupným uberaním z masívnej podpory. Trhy si na to budú musieť zvykať a dôležité je ako sa s tým vysporiadajú. Aktívna správa fondov DDS Tatra banky má však za cieľ i v prípade otočenia pozitívnych trendov výrazne stlmiť akékoľvek negatívne dopady.

Výkonnosť ročne (p.a.) za dané obdobie	6 mes.	1 rok	3 roky	5 rokov	od zač.
	-	-	0,9%	2,2%	1,4%
	3,2%	2,2%	2,7%	11,4%	17,3%

## Zloženie fondu podľa typu aktív



## Najvýznamnejšie investície

Názov	Identifikátor	Podiel	Názov	Identifikátor	Podiel
TAM - Dynamický dlhopisový fond	SK3110000567	9,7%	FUT. 10YR US NOTE (CBT)	TYU7_Comdty	3,6%
SLOVAKIA 4.375% 21/5/2022 USD	XS0782720402	9,6%	Terminovaný vklad 04/07/2017		3,6%
FUT. S&P500 EMINI	ESU7_Index	7,6%	VANGUARD MSCI EUROPEAN FUND	US9220428745	3,5%
POLAND 5.125% 21/4/2021 USD	US857524AA08	6,0%	VANGUARD PACIFIC FUND	US9220428661	2,9%
TAM - Dlhopisový fond	SK3110000146	4,9%	TB HZL80 FRN 28/10/2019 EUR	SK4120010349	2,9%
TAM - Americký akciový fond	SK3110000179	4,7%	TAM - Realtný fond	SK3110000245	2,7%
POLAND 5% 23/3/2022 USD	US857524AB80	4,0%	TAM - Európsky akciový fond	SK3110000161	2,5%
FUT. MINI MSCI EMERGING MKT	MESU7_Index	3,6%	TAM - NewMarkets	SK3110000260	2,4%

Zobrazovaný podiel aktív na majetku fondu predstavuje súčet dlhých (long) a krátkych (short) pozícií vo fonde.

Upozornenie marketingového oznámenia: Výnosy z investovania majetku v doplnkovom dôchodkovom fonde dosiahnuté v minulosti nie sú zárukou budúcich výnosov. So sporením v doplnkových dôchodkových fondech je spojená miera rizika, ktorá závisí od konkrétnej investičnej stratégie doplnkového dôchodkového fondu. Hodnota príspevkov na doplnkové dôchodkové sporenie, ako aj výnosy z investovania vo fonde môžu stúpať alebo klesať a účastník nemusí dostať späť celkovú naspenú sumu príspevkov na doplnkové dôchodkové sporenie. Oficiálny názov doplnkového dôchodkového fondu je: Doplnková dôchodková spoločnosť Tatra banky, a.s., Comfort life 2030 príspevkový d.d.f.





# Comfort life<sup>TB</sup> 2030

31. júl 2017

Mesačná správa



Viac o fonde

Dôchodková kalkulačka

Comfort life<sup>TB</sup>

www.ddstatrabanky.sk

## Základné údaje fondu

Čistá hodnota aktív **347 050 693 €**

Aktuálna hodnota DDJ **0,039430 €**

Dátum vytvorenia fondu **10. apríl 2006**

Ukazovateľ rizík a výnosov

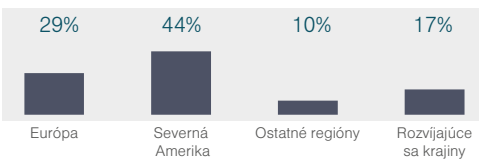


## Charakteristika fondu

Fond je určený pre klientov narodených v roku 1963 až 1972.

Rizikovosť sporenia bude postupne klesať tak, aby vplyv trhového rizika na hodnotu majetku vo fonde bol od 1.1.2025 nízky.

Aktiové investície (podiel regiónov)



Dlhopisové investície (podiel podľa splatnosti)



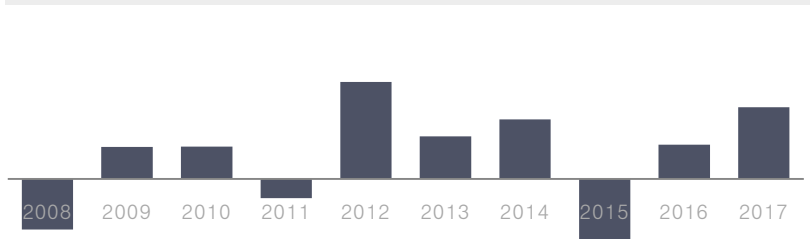
Modifikovaná durácia portfólia **1,66**

Nezabezpečené meny **1,81%**

Depozitár **ČSOB, a.s.**

## Historická výkonnosť

-2,9% 1,9% 1,9% -1,1% 5,7% 2,5% 3,5% -3,6% 2,0% 4,2%



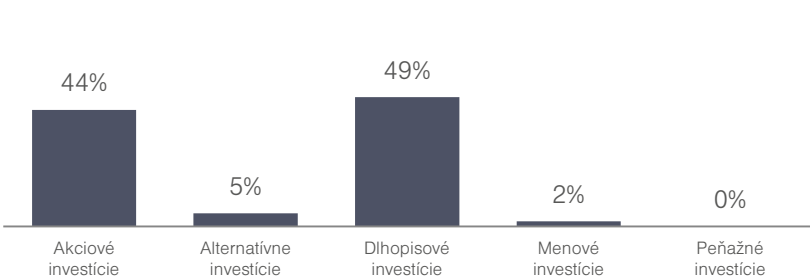
Poznámka: 2017 - výkonnosť do 31.07.2017.

## Komentár portfólia manažéra fondu

Rast globálnych akciových trhov v júli pokračoval a americké akciové indexy dosiahli nové maximá. Trhy pozitívne reagujú na zlepšujúcu sa globálnu ekonomiku a dobré hospodárske výsledky spoločností, ktoré v súčasnosti zverejňujú ich štvrťročné výsledky. Centrálné banky medzitým vysielajú jasné signály, že časy ich extrémne uvoľnených menových politík sa blížia ku koncu a trhy budú ich budúce kroky pozorne sledovať. Fond zaznamenal v júli pozitívnu výkonnosť, ku ktorej prispeli najmä jeho investície do akcií.

Výkonnosť	6 mes.	1 rok	3 roky	5 rokov	od zač.
ročne (p.a.)	-	-	1,2%	2,1%	1,5%
za dané obdobie	3,7%	1,6%	3,7%	10,9%	18,4%

## Zloženie fondu podľa typu aktív



## Najvýznamnejšie investície

Názov	Identifikátor	Podiel	Názov	Identifikátor	Podiel
FUT. S&P500 EMINI	ESU7_Index	10,1%	Terminovaný vklad 07/08/2017		4,3%
TAM - Dynamický dlhopisový fond	SK3110000567	10,1%	VANGUARD MSCI EUROPEAN FUND	US9220428745	3,5%
FUT. 05YR US NOTE (CBT)	FVU7_Comdty	8,3%	FUT. 10YR US NOTE (CBT)	TYU7_Comdty	3,3%
TAM - Dlhopisový fond	SK3110000146	5,1%	TB HZL80 FRN 28/10/2019 EUR	SK4120010349	2,9%
FUT. MINI MSCI EMERGING MKT	MESU7_Index	4,9%	VANGUARD PACIFIC FUND	US9220428661	2,9%
TAM - Americký akciový fond	SK3110000179	4,5%	TAM - Realtný fond	SK3110000245	2,7%
POLAND 5.125% 21/4/2021 USD	US857524AA08	4,5%	TAM - Európsky akciový fond	SK3110000161	2,5%
SLOVAKIA 4.375% 21/5/2022 USD	XS0782720402	4,3%	Terminovaný vklad 01/08/2017		2,4%

Zobrazovaný podiel aktív na majetku fondu predstavuje súčet dlhých (long) a krátkych (short) pozícií vo fonde.

Upozornenie marketingového oznámenia: Výnosy z investovania majetku v doplnkovom dôchodkovom fonde dosiahnuté v minulosti nie sú zárukou budúcich výnosov. So sporením v doplnkových dôchodkových fondoch je spojená miera rizika, ktorá závisí od konkrétnej investičnej stratégie doplnkového dôchodkového fondu. Hodnota príspevkov na doplnkové dôchodkové sporenie, ako aj výnosy z investovania vo fonde môžu stúpať alebo klesať a účastník nemusí dostať späť celkovú nasporenú sumu príspevkov na doplnkové dôchodkové sporenie. Oficiálny názov doplnkového dôchodkového fondu je: Doplnková dôchodková spoločnosť Tatra banky, a.s., Comfort life 2030 príspevkový d.d.f.





# Comfort life<sup>TB</sup> 2030

31. august 2017

Mesačná správa



Viac o fonde

Dôchodková kalkulačka

Comfort life<sup>TB</sup>

www.ddstatrabanky.sk

## Základné údaje fondu

Čistá hodnota aktív **348 758 196 €**

Aktuálna hodnota DDJ **0,039485 €**

Dátum vytvorenia fondu **10. apríl 2006**

Ukazovateľ rizík a výnosov

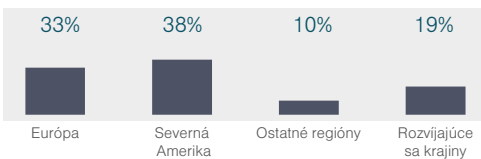


## Charakteristika fondu

Fond je určený pre klientov narodených v roku 1963 až 1972.

Rizikovosť sporenia bude postupne klesať tak, aby vplyv trhového rizika na hodnotu majetku vo fonde bol od 1.1.2025 nízky.

### Aktiové investície (podiel regiónov)



### Dlhopisové investície (podiel podľa splatnosti)

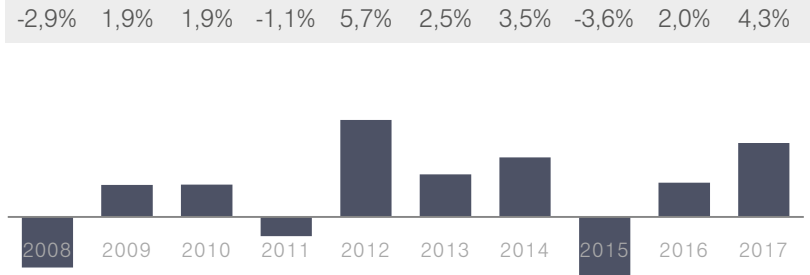


Modifikovaná durácia portfólia **1,87**

Nezabezpečené meny **6,50%**

Depozitár **ČSOB, a.s.**

## Historická výkonnosť



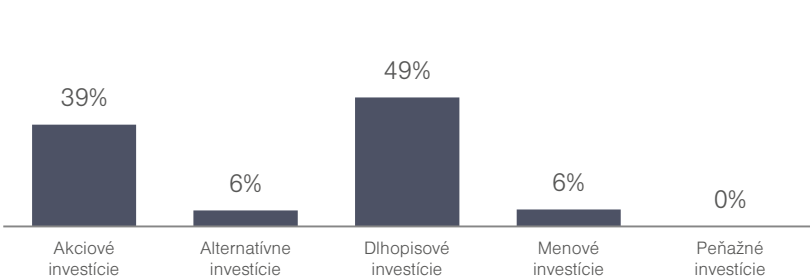
Poznámka: 2017 - výkonnosť do 31.08.2017.

## Komentár portfólio manažéra fondu

V auguste pozitívny trend na akciových trhoch prerušila menšia korekcia súvisiaca zrejme, s či už vyhrážkami Severnej Kórey, hurikánom Harvey alebo výrokmi centrálnych bankárov. Dôležité ale je, že akcie vo svetle dobrých firemných ziskov a ekonomických dát zamierili opäť nahor. Držali sa paradoxne dobre aj dlhopisy, keďže centrálni bankári (a aj nízka inflácia) sú naďalej veľmi opatrní. Napriek spomínanej akciovej korekcii tak, ale vo výsledku výkonnosť akcií aj dlhopisov v auguste prispela k pozitívnemu mesiacu pre fond. Darilo sa aktívnym i pasívnym stratégiám.

Výkonnosť ročne (p.a.) za dané obdobie	6 mes.	1 rok	3 roky	5 rokov	od zač.
	-	-	0,9%	2,0%	1,5%
	2,8%	2,2%	2,9%	10,5%	18,6%

## Zloženie fondu podľa typu aktív



## Najvýznamnejšie investície

Názov	Identifikátor	Podiel	Názov	Identifikátor	Podiel
FUT. 05YR US NOTE (CBT)	FVZ7_Comdty	11,3%	VANGUARD MSCI EUROPEAN FUND	US9220428745	3,3%
TAM - Dynamický dlhopisový fond	SK3110000567	10,1%	POLAND 5.125% 21/4/2021 USD	US857524AA08	3,1%
Terminovaný vklad 04/09/2017		6,3%	VANGUARD PACIFIC FUND	US9220428661	3,1%
FUT. S&P500 EMINI	ESU7_Index	6,3%	TB HZL80 FRN 28/10/2019 EUR	SK4120010349	2,9%
FUT. MINI MSCI EMERGING MKT	MESU7_Index	5,1%	SLOVAKIA 4.375% 21/5/2022 USD	XS0782720402	2,8%
TAM - Dlhopisový fond	SK3110000146	5,1%	TAM - Realtný fond	SK3110000245	2,7%
FUT. 10YR US NOTE (CBT)	TYZ7_Comdty	4,6%	TAM - NewMarkets	SK3110000260	2,4%
TAM - Americký akciový fond	SK3110000179	4,4%	TAM - Európsky akciový fond	SK3110000161	2,4%

Zobrazovaný podiel aktív na majetku fondu predstavuje súčet dlhých (long) a krátkych (short) pozícií vo fonde.

Upozornenie marketingového oznámenia: Výnosy z investovania majetku v doplnkovom dôchodkovom fonde dosiahnuté v minulosti nie sú zárukou budúcich výnosov. So sporením v doplnkových dôchodkových fondoch je spojená miera rizika, ktorá závisí od konkrétnej investičnej stratégie doplnkového dôchodkového fondu. Hodnota príspevkov na doplnkové dôchodkové sporenie, ako aj výnosy z investovania vo fonde môžu stúpať alebo klesať a účastník nemusí dostať späť celkovú naspenú sumu príspevkov na doplnkové dôchodkové sporenie. Oficiálny názov doplnkového dôchodkového fondu je: Doplnková dôchodková spoločnosť Tatra banky, a.s., Comfort life 2030 príspevkový d.d.f.







# Comfort life<sup>TB</sup> 2030

29. september 2017

Mesačná správa



Viac o fonde

Dôchodková kalkulačka

Comfort life<sup>TB</sup>

www.ddstatrabanky.sk

## Základné údaje fondu

Čistá hodnota aktív **350 940 098 €**

Aktuálna hodnota DDJ **0,039564 €**

Dátum vytvorenia fondu **10. apríl 2006**

Ukazovateľ rizík a výnosov

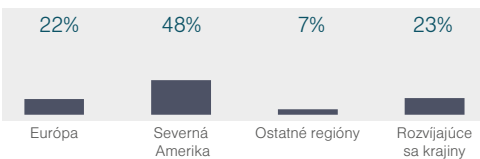


## Charakteristika fondu

Fond je určený pre klientov narodených v roku 1963 až 1972.

Rizikovosť sporenia bude postupne klesať tak, aby vplyv trhového rizika na hodnotu majetku vo fonde bol od 1.1.2025 nízky.

Aktiové investície (podiel regiónov)



Dlhopisové investície (podiel podľa splatnosti)

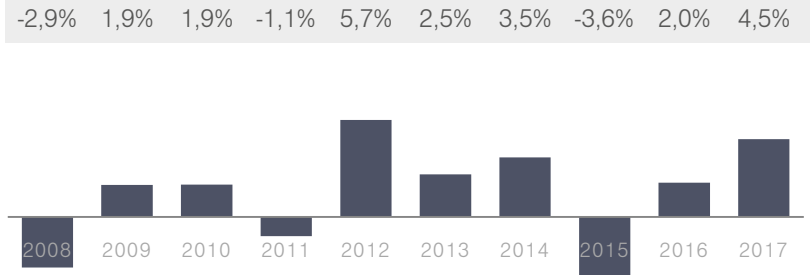


Modifikovaná durácia portfólia **2,06**

Nezabezpečené meny **8,19%**

Depozitár **ČSOB, a.s.**

## Historická výkonnosť



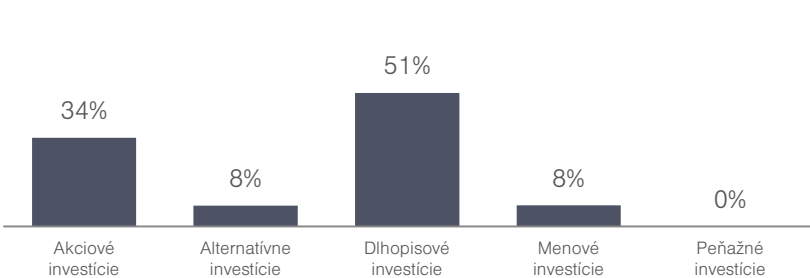
Poznámka: 2017 - výkonnosť do 29.09.2017.

## Komentár portfólio manažéra fondu

Investori upierajú oči na centrálné banky a obzvlášť americký FED. Ich monetárna politika sa totiž začína preklápať zo silne podpornej na "štandardnú". Akcie to, zdá sa, zatiaľ nevyrušuje, keď aj v septembri si to zamierili k novým maximám. Dlhopisy naopak vo svetle zvyšovania sadzieb korigovali nadol. Ostro sledovaná je aj pripravovaná daňová reforma Donalda Trumpa. Severná Kórea a prírodné katastrofy ustupujú do úzadia. K výkonnosti fondu v septembri negatívne prispeli dlhopisové investície. Fond však preferuje akcie čo sa pozitívne odrazilo na jeho výkonnosti.

Výkonnosť ročne (p.a.) za dané obdobie	6 mes.	1 rok	3 roky	5 rokov	od zač.
	-	-	1,5%	1,9%	1,5%
	2,5%	2,4%	4,4%	10,1%	18,8%

## Zloženie fondu podľa typu aktív



## Najvýznamnejšie investície

Názov	Identifikátor	Podiel	Názov	Identifikátor	Podiel
FUT. 05YR US NOTE (CBT)	FVZ7_Comdty	11,5%	POLAND 5.125% 21/4/2021 USD	US857524AA08	3,1%
TAM - Dynamický dlhopisový fond	SK3110000567	10,0%	TB HZL80 FRN 28/10/2019 EUR	SK4120010349	2,9%
Terminovaný vklad 06/10/2017		8,5%	SLOVAKIA 4.375% 21/5/2022 USD	XS0782720402	2,8%
FUT. S&P500 EMINI	ESZ7_Index	5,9%	TAM - Realtný fond	SK3110000245	2,7%
FUT. 10YR US NOTE (CBT)	TYZ7_Comdty	5,4%	TAM - Európsky akciový fond	SK3110000161	2,5%
TAM - Dlhopisový fond	SK3110000146	5,0%	POWERSHARES DB COMMODITY FUND	US73935S1050	2,5%
FUT. MINI MSCI EMERGING MKT	MESZ7_Index	4,7%	TAM - NewMarkets	SK3110000260	2,4%
TAM - Americký akciový fond	SK3110000179	4,6%	SPDR GOLD TRUST FUND	US78463V1070	2,2%

Zobrazovaný podiel aktív na majetku fondu predstavuje súčet dlhých (long) a krátkych (short) pozícií vo fonde.

Upozornenie marketingového oznámenia: Výnosy z investovania majetku v doplnkovom dôchodkovom fonde dosiahnuté v minulosti nie sú zárukou budúcich výnosov. So sporením v doplnkových dôchodkových fondech je spojená miera rizika, ktorá závisí od konkrétnej investičnej stratégie doplnkového dôchodkového fondu. Hodnota príspevkov na doplnkové dôchodkové sporenie, ako aj výnosy z investovania vo fonde môžu stúpať alebo klesať a účastník nemusí dostať späť celkovú naspenú sumu príspevkov na doplnkové dôchodkové sporenie. Oficiálny názov doplnkového dôchodkového fondu je: Doplnková dôchodková spoločnosť Tatra banky, a.s., Comfort life 2030 príspevkový d.d.f.





# Comfort life<sup>TB</sup> 2030

Mesačná správa



Viac o fonde

Dôchodková kalkulačka

Comfort life<sup>TB</sup>

www.ddstatrabanky.sk

31. október 2017

## Základné údaje fondu

Čistá hodnota aktív 355 022 649 €

Aktuálna hodnota DDJ 0,039877 €

Dátum vytvorenia fondu 10. apríl 2006

### Ukazovateľ rizík a výnosov

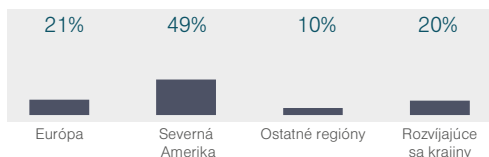


## Charakteristika fondu

Fond je určený pre klientov narodených v roku 1963 až 1972.

Rizikovosť sporenia bude postupne klesať tak, aby vplyv trhového rizika na hodnotu majetku vo fonde bol od 1.1.2025 nízky.

### Akciové investície (podiel regiónov)



### Dlhopisové investície (podiel podľa splatnosti)

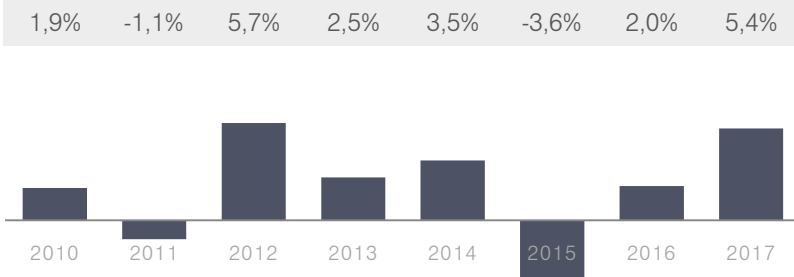


Modifikovaná durácia portfólia 1,76

Nezabezpečené meny 8,74%

Depozitár ČSOB, a.s.

## Historická výkonnosť



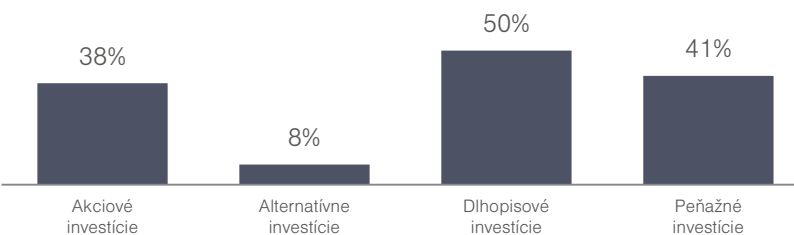
Poznámka: 2017 - výkonnosť do 31.10.2017.

## Komentár portfólio manažéra fondu

Akcie pokračovali v októbri v ďalšom raste a hlavné akciové indexy dosiahli opäť nové maximá. Makroekonomické dáta ostávajú naďalej dobré a trhy očakávajú aj pozitívne dopady plánovanej daňovej a regulačnej reformy v USA. Centrálné banky síce pripravujú investorov na postupné ukončenie kvantitatívneho uvoľňovania a návrat k štandardnej monetárnej politike, ale trhy boli zatiaľ schopné absorbovať tento fakt veľmi dobre a bez väčších výkyvov. V tomto prostredí sa fondu darilo a dosiahol v októbri ďalší pozitívny výsledok.

Výkonnosť ročne (p.a.) za dané obdobie	6 mes.	1 rok	3 roky	5 rokov	od zač.
	-	-	1,6%	2,1%	1,6%
	2,7%	4,3%	4,7%	10,8%	19,8%

## Zloženie fondu podľa typu aktív



Poznámka: Súčet zobrazených tried aktív môže presiahnuť 100 % v prípade použitia finančných derivátov.

## Najvýznamnejšie investície

Názov	Identifikátor	Podiel	Názov	Identifikátor	Podiel
FUT. 05YR US NOTE (CBT)	FVZ7_Comdty	11,8%	POLAND 5.125% 21/4/2021 USD	US857524AA08	3,1%
Terminovaný vklad 03/11/2017		11,3%	TB HZL80 FRN 28/10/2019 EUR	SK4120010349	2,8%
TAM - Dynamický dlhopisový fond	SK3110000567	9,8%	POWERSHARES DB COMMODITY FUND	US73935S1050	2,8%
FUT. S&P500 EMINI	ESZ7_Index	7,8%	SLOVAKIA 4.375% 21/5/2022 USD	XS0782720402	2,8%
TAM - Dlhopisový fond	SK3110000146	5,0%	TAM - Realitný fond	SK3110000245	2,7%
TAM - Americký akciový fond	SK3110000179	4,7%	TAM - Európsky akciový fond	SK3110000161	2,5%
FUT. 10YR US NOTE (CBT)	TYZ7_Comdty	3,9%	TAM - NewMarkets	SK3110000260	2,5%
FUT. MINI MSCI EMERGING MKT	MESZ7_Index	3,7%	VANGUARD PACIFIC FUND	US9220428661	2,2%

Zobrazovaný podiel aktív na majetku fondu predstavuje súčet dlhých (long) a krátkych (short) pozícií vo fonde.

Upozornenie marketingového oznámenia: Výnosy z investovania majetku v doplnkovom dôchodkovom fonde dosiahnuté v minulosti nie sú zárukou budúcich výnosov. So sporením v doplnkových dôchodkových fondoch je spojená miera rizika, ktorá závisí od konkrétnej investičnej stratégie doplnkového dôchodkového fondu. Hodnota príspevkov na doplnkové dôchodkové sporenie, ako aj výnosy z investovania vo fonde môžu stúpať alebo klesať a účastník nemusí dostať späť celkovú naspenú sumu príspevkov na doplnkové dôchodkové sporenie. Oficiálny názov doplnkového dôchodkového fondu je: Doplnková dôchodková spoločnosť Tatra banky, a.s., Comfort life 2030 príspevkový d.f.l.





# Comfort life<sup>TB</sup> 2030

30. november 2017

Mesačná správa



Viac o fonde

Dôchodková kalkulačka

Comfort life<sup>TB</sup>

www.ddstatrabanky.sk

## Základné údaje fondu

Čistá hodnota aktív	356 159 423 €
Aktuálna hodnota DDJ	0,039827 €
Dátum vytvorenia fondu	10. apríl 2006

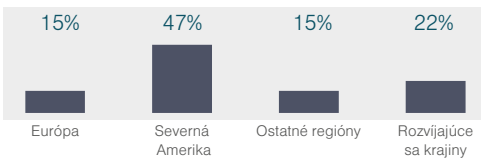
### Ukazovateľ rizík a výnosov



## Charakteristika fondu

- Fond je určený pre klientov narodených v roku 1963 až 1972.
- Rizikovosť sporenia bude postupne klesať tak, aby vplyv trhového rizika na hodnotu majetku vo fonde bol od 1.1.2025 nízky.

### Aktívové investície (podiel regiónov)



### Dlhopisové investície (podiel podľa splatnosti)

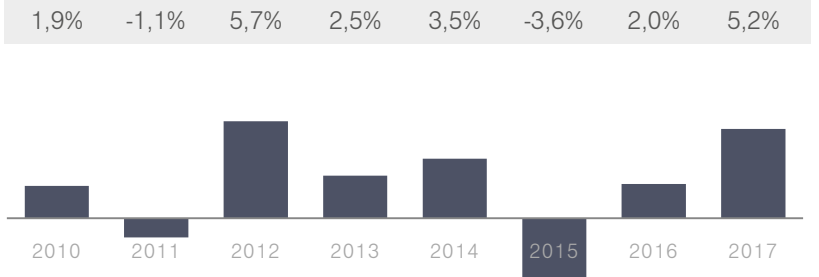


Modifikovaná durácia portfólia

Nezabezpečené meny

Depozitár

## Historická výkonnosť



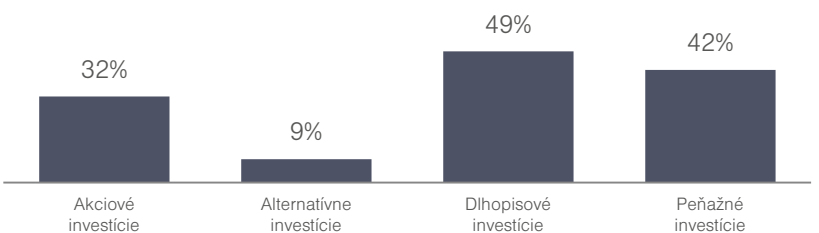
Poznámka: 2017 - výkonnosť do 30.11.2017.

## Komentár portfólio manažéra fondu

Svetové dlhopisové trhy aj v novembri skôr stagnovali ako rástli. 10-ročná pôžička Nemecku je aktuálne úročená 0,34 % p.a.. Dosiahnuť výnos bez rizika je tak už niekoľko rokov nemožné. V silnom roku však naďalej pokračujú akciové trhy, a to najmä USA a rozvíjajúce sa krajiny. Podporované sú, zdá sa, takmer ideálnym stavom ekonomiky - rastúcim HDP pri nízkej inflácii, a rastúcimi ziskami firiem. Z tohto vývoja významne profituje aj fond, a to prostredníctvom ako pasívnych tak aj aktívnych stratégií. Tie pre pozitívny trend preferujú akcie už niekoľko mesiacov.

Výkonnosť	6 mes.	1 rok	3 roky	5 rokov	od zač.
ročne (p.a.)	-	-	1,2%	2,0%	1,5%
za dané obdobie	1,7%	5,4%	3,6%	10,3%	19,6%

## Zloženie fondu podľa typu aktív



Poznámka: Súčet zobrazených tried aktív môže presiahnuť 100 % v prípade použitia finančných derivátov.

## Najvýznamnejšie investície

Názov	Identifikátor	Podiel	Názov	Identifikátor	Podiel
FUT_05YR US NOTE (CBT)	FVH8_Comdty	11,9%	POLAND 5.125% 21/4/2021 USD	US857524AA08	3,0%
Termínovaný vklad 01/12/2017		11,2%	TB HZL80 FRN 28/10/2019 EUR	SK4120010349	2,8%
TAM - Dynamický dlhopisový fond	SK3110000567	9,7%	SLOVAKIA 4.375% 21/5/2022 USD	XS0782720402	2,7%
TAM - Dlhopisový fond	SK3110000146	4,9%	TAM - Realitný fond	SK3110000245	2,7%
TAM - Americký akciový fond	SK3110000179	4,7%	VANGUARD PACIFIC FUND	US9220428661	2,6%
FUT_ MINI MSCI EMERGING MKT	MESZ7_Index	3,5%	FUT_ NASDAQ 100 E-MINI	NQZ7_Index	2,6%
FUT_ S&P500 EMINI	ESZ7_Index	3,4%	TAM - NewMarkets	SK3110000260	2,5%
POWERSHARES DB COMMODITY FUND	US73935S1050	3,4%	TAM - Európsky akciový fond	SK3110000161	2,5%

Zobrazovaný podiel aktív na majetku fondu predstavuje súčet dlhých (long) a krátkych (short) pozícií vo fonde.

Upozornenie marketingového oznámenia: Výnosy z investovania majetku v doplnkovom dôchodkovom fonde dosiahnuté v minulosti nie sú zárukou budúcich výnosov. So sporením v doplnkových dôchodkových fondoch je spojená miera rizika, ktorá závisí od konkrétnej investičnej stratégie doplnkového dôchodkového fondu. Hodnota príspevkov na doplnkové dôchodkové sporenie, ako aj výnosy z investovania vo fonde môžu stúpať alebo klesať a účastník nemusí dostať späť celkovú nasporenú sumu príspevkov na doplnkové dôchodkové sporenie. Oficiálny názov doplnkového dôchodkového fondu je: Doplnková dôchodková spoločnosť Tatra banky, a.s., Comfort life 2030 príspevkový d.f.f.





# Comfort life<sup>TB</sup> 2030

29. december 2017

Mesačná správa



Viac o fonde

Dôchodková kalkulačka

Comfort life<sup>TB</sup>

www.ddstatrabanky.sk

## Základné údaje fondu

Čistá hodnota aktív **359 400 854 €**

Aktuálna hodnota DDJ **0,039934 €**

Dátum vytvorenia fondu **10. apríl 2006**

Ukazovateľ rizík a výnosov

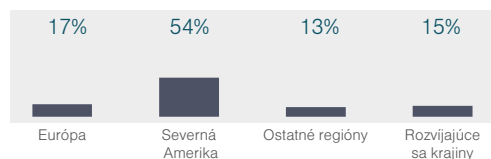


## Charakteristika fondu

Fond je určený pre klientov narodených v roku 1963 až 1972.

Rizikovosť sporenia bude postupne klesať tak, aby vplyv trhového rizika na hodnotu majetku vo fonde bol od 1.1.2025 nízky.

### Aktívové investície (podiel regiónov)



### Dlhopisové investície (podiel podľa splatnosti)



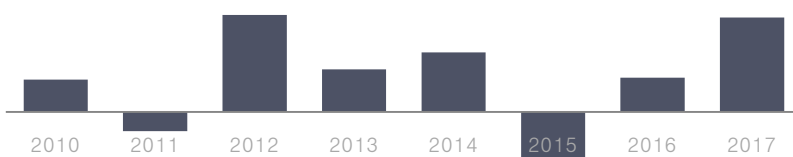
Modifikovaná durácia portfólia **1,77**

Nezabezpečené meny **9,93%**

Depozitár **ČSOB, a.s.**

## Historická výkonnosť

1,9% -1,1% 5,7% 2,5% 3,5% -3,6% 2,0% 5,5%



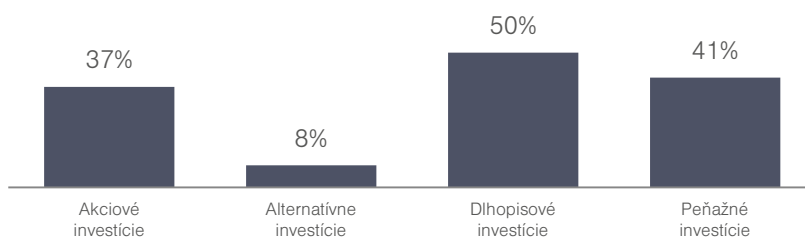
Poznámka: 2017 - výkonnosť do 29.12.2017.

## Komentár portfólio manažéra fondu

Rok 2017 bol jedným z najúspešnejších v histórii fondu. Hoci sa výnos z napr. 10-ročných dlhopisov Nemecka hýbal v rozmedzí 0,2 % - 0,6 %, akciovým trhom sa mimoriadne darilo a fond z toho profitoval. Ako aktívne tak aj pasívne stratégie DDS Tatra banky totiž úspešne zachytili pozitívny trend na akciových trhoch. Napriek nevýrazným výkonnostiam dlhopisových trhov tak dokázal fond pre sporiteľov priniesť atraktívny výnos. Na trhoch aktuálne naďalej pokračuje globálne ekonomické oživenie a nízky rast cien (inflácia), čo môže byť pre akcie aj naďalej pozitívne.

Výkonnosť ročne (p.a.) za dané obdobie	6 mes.	1 rok	3 roky	5 rokov	od zač.
	-	-	1,2%	1,9%	1,6%
	2,2%	5,5%	3,7%	10,0%	19,9%

## Zloženie fondu podľa typu aktív



Poznámka: Súčet zobrazených tried aktív môže presiahnuť 100 % v prípade použitia finančných derivátov.

## Najvýznamnejšie investície

Názov	Identifikátor	Podiel	Názov	Identifikátor	Podiel
FUT. 05YR US NOTE (CBT)	FVH8_Comdty	11,8%	TB HZL80 FRN 28/10/2019 EUR	SK4120010349	2,8%
TAM - Dynamický dlhopisový fond	SK3110000567	9,7%	VANGUARD PACIFIC FUND	US9220428661	2,8%
FUT. S&P500 EMINI	ESH8_Index	9,1%	TAM - Realitný fond	SK3110000245	2,6%
Terminovaný vklad 28/12/2018		5,3%	SLOVAKIA 4.375% 21/5/2022 USD	XS0782720402	2,6%
TAM - Dlhopisový fond	SK3110000146	4,9%	TAM - Európsky akciový fond	SK3110000161	2,5%
TAM - Americký akciový fond	SK3110000179	4,7%	TAM - NewMarkets	SK3110000260	2,4%
POWERSHARES DB COMMODITY FUND	US73935S1050	3,2%	FUT. MINI MSCI EMERGING MKT	MESH8_Index	2,3%
POLAND 5.125% 21/4/2021 USD	US857524AA08	2,9%	FUT. 10YR US NOTE (CBT)	TYH8_Comdty	2,1%

Zobrazovaný podiel aktív na majetku fondu predstavuje súčet dlhých (long) a krátkych (short) pozícií vo fonde.

Upozornenie marketingového oznámenia: Výnosy z investovania majetku v doplnkovom dôchodkovom fonde dosiahnuté v minulosti nie sú zárukou budúcich výnosov. So sporením v doplnkových dôchodkových fondech je spojená miera rizika, ktorá závisí od konkrétnej investičnej stratégie doplnkového dôchodkového fondu. Hodnota príspevkov na doplnkové dôchodkové sporenie, ako aj výnosy z investovania vo fonde môžu stúpať alebo klesať a účastník nemusí dostať späť celkovú nasporenú sumu príspevkov na doplnkové dôchodkové sporenie. Oficiálny názov doplnkového dôchodkového fondu je: Doplnková dôchodková spoločnosť Tatra banky, a.s., Comfort life 2030 príspevkový d.f.f.

