

Comfort life^{TB} 2030

31. január 2018

Mesačná správa



Viac o fonde

Dôchodková kalkulačka

Comfort life^{TB}

www.ddstatrabanky.sk

Základné údaje fondu

Čistá hodnota aktív 365 257 765 €

Aktuálna hodnota DDJ 0,040448 €

Dátum vytvorenia fondu 10. apríl 2006

Ukazovateľ rizík a výnosov

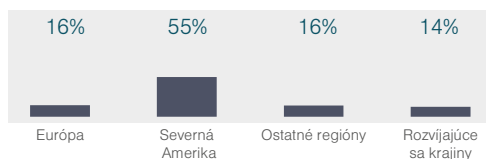


Charakteristika fondu

Fond je určený pre klientov narodených v roku 1963 až 1972.

Rizikovosť sporenia bude postupne klesať tak, aby vplyv trhového rizika na hodnotu majetku vo fonde bol od 1.1.2025 nízky.

Aktiové investície (podiel regiónov)



Dlhopisové investície (podiel podľa splatnosti)

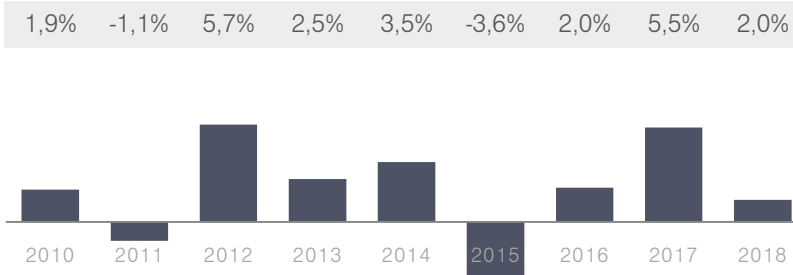


Modifikovaná durácia portfólia 1,77

Nezabezpečené meny 9,93%

Depozitár ČSOB, a.s.

Historická výkonnosť



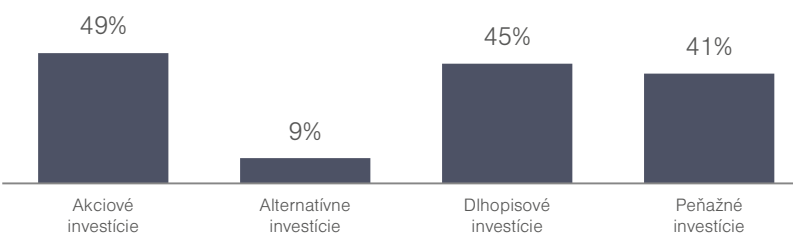
Poznámka: 2018 - výkonnosť do 31.01.2018.

Komentár portfólio manažéra fondu

Fond zaznamenal veľmi dobrý vstup do nového roka. Hlavný dôvodom rastu je najmä preferencia akcií, ktoré pokračujú v rastoch z minulého roka. Dlhopisy skôr klesali, najmä na očakávaníach centrálnych bánk, ktoré postupne ustupujú z uvoľnených monetárnych politik. Na trhoch naďalej pokračuje globálne ekonomické oživenie a nízka inflácia, čo môže byť pre akcie aj naďalej pozitívne.

Výkonnosť ročne (p.a.) za dané obdobie	6 mes.	1 rok	3 roky	5 rokov	od zač.
	-	-	1,2%	2,1%	1,7%
	2,6%	6,4%	3,8%	10,9%	21,5%

Zloženie fondu podľa typu aktív



Poznámka: Súčet zobrazených tried aktív môže presiahnuť 100 % v prípade použitia finančných derivátov.

Najvýznamnejšie investície

Názov	Identifikátor	Podiel	Názov	Identifikátor	Podiel
FUT. S&P500 EMINI	ESH8_Index	14,0%	POWERSHARES DB COMMODITY FUND	US73935S1050	4,0%
FUT. 05YR US NOTE (CBT)	FVH8_Comdty	12,8%	VANGUARD PACIFIC FUND	US9220428661	3,1%
TAM - Dynamický dlhopisový fond	SK3110000567	9,5%	POLAND 5.125% 21/4/2021 USD	US857524AA08	2,8%
Terminovaný vklad 28/12/2018		5,2%	TB HZL80 FRN 28/10/2019 EUR	SK4120010349	2,7%
TAM - Dlhopisový fond	SK3110000146	4,8%	TAM - Realitný fond	SK3110000245	2,6%
TAM - Americký akciový fond	SK3110000179	4,7%	SLOVAKIA 4.375% 21/5/2022 USD	XS0782720402	2,5%
FUT. MINI MSCI EMERGING MKT	MESH8_Index	4,4%	TAM - Európsky akciový fond	SK3110000161	2,5%
Terminovaný vklad 01/02/2018		4,4%	TAM - NewMarkets	SK3110000260	2,5%

Zobrazovaný podiel aktív na majetku fondu predstavuje súčet dlhých (long) a krátkych (short) pozícií vo fonde.

Upozornenie marketingového oznámenia: Výnosy z investovania majetku v doplnkovom dôchodkovom fonde dosiahnuté v minulosti nie sú zárukou budúcich výnosov. So sporením v doplnkových dôchodkových fondech je spojená miera rizika, ktorá závisí od konkrétnej investičnej stratégie doplnkového dôchodkového fondu. Hodnota príspevkov na doplnkové dôchodkové sporenie, ako aj výnosy z investovania vo fonde môžu stúpať alebo klesať a účastník nemusí dostať späť celkovú nasporenú sumu príspevkov na doplnkové dôchodkové sporenie. Oficiálny názov doplnkového dôchodkového fondu je: Doplnková dôchodková spoločnosť Tatra banky, a.s., Comfort life 2030 príspevkový d.d.f.

Comfort life^{TB} 2030

28. február 2018

Mesačná správa



Viac o fonde

Dôchodková kalkulačka

Comfort life^{TB}

www.ddstatrabanky.sk

Základné údaje fondu

Čistá hodnota aktív 354 709 648 €

Aktuálna hodnota DDJ 0,039289 €

Dátum vytvorenia fondu 10. apríl 2006

Ukazovateľ rizík a výnosov

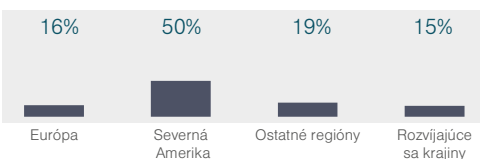


Charakteristika fondu

Fond je určený pre klientov narodených v roku 1963 až 1972.

Rizikovosť sporenia bude postupne klesať tak, aby vplyv trhového rizika na hodnotu majetku vo fonde bol od 1.1.2025 nízky.

Aktiové investície (podiel regiónov)



Dlhopisové investície (podiel podľa splatnosti)



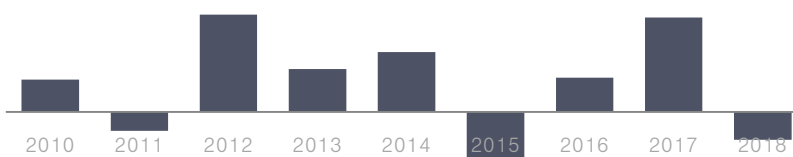
Modifikovaná durácia portfólia 1,77

Nezabezpečené meny 8,34%

Depozitár ČSOB, a.s.

Historická výkonnosť

1,9% -1,1% 5,7% 2,5% 3,5% -3,6% 2,0% 5,5% -1,6%



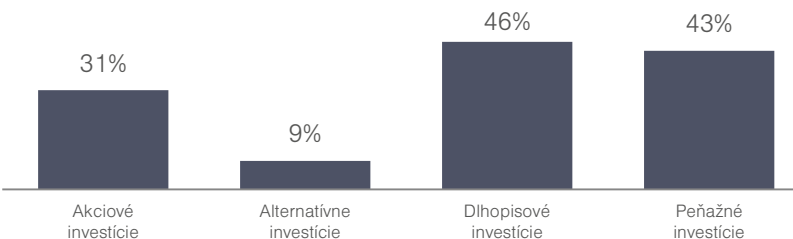
Poznámka: 2018 - výkonnosť do 28.02.2018.

Komentár portfólio manažéra fondu

Výnos z 10-ročnej pôžičky Nemecku (dlhopisu) je aktuálne na úrovni 0,64 % p.a.. V USA dokonca už 6-ty mesiac za sebou ceny dlhopisov klesajú. Najšť výnos s malou mierou rizika je tak aktuálne úlohou takmer nemožnou. Február bol navyše obzvlášť nepríjemný v tom, že klesali nielen spomínané dlhopisy ale prepadli sa náhle aj akciové trhy. Mesiac bol teda prirodzene pre stratégiu fondu nepriaznivým. Stratégia fondu naďalej preferuje akciové investície pred dlhopisovými. Najmä z dôvodu, že ekonomické údaje naprieč svetom zostávajú naďalej priaznivé a firmám sa darí.

Výkonnosť ročne (p.a.) za dané obdobie	6 mes.	1 rok	3 roky	5 rokov	od zač.
	-	-	0,2%	1,6%	1,4%
	-0,5%	2,2%	0,7%	8,1%	18,0%

Zloženie fondu podľa typu aktív



Poznámka: Súčet zobrazených tried aktív môže presiahnuť 100 % v prípade použitia finančných derivátov.

Najvýznamnejšie investície

Názov	Identifikátor	Podiel	Názov	Identifikátor	Podiel
FUT. 05YR US NOTE (CBT)	FVM8_Comdty	12,9%	POLAND 5.125% 21/4/2021 USD	US857524AA08	2,9%
TAM - Dynamický dlhopisový fond	SK3110000567	9,7%	TB HZL80 FRN 28/10/2019 EUR	SK4120010349	2,8%
Terminovaný vklad 02/03/2018		7,3%	US T-BILL 0% 26/4/2018 USD	US912796LX51	2,8%
FUT. S&P500 EMINI	ESH8_Index	7,1%	TAM - Realtný fond	SK3110000245	2,7%
Terminovaný vklad 28/12/2018		5,4%	FUT. MINI MSCI EMERGING MKT	MESH8_Index	2,6%
TAM - Dlhopisový fond	SK3110000146	4,9%	SLOVAKIA 4.375% 21/5/2022 USD	XS0782720402	2,6%
TAM - Americký akciový fond	SK3110000179	4,8%	TAM - NewMarkets	SK3110000260	2,5%
POWERSHARES DB COMMODITY FUND	US73935S1050	3,5%	TAM - Európsky akciový fond	SK3110000161	2,5%

Zobrazovaný podiel aktív na majetku fondu predstavuje súčet dlhých (long) a krátkych (short) pozícií vo fonde.

Upozornenie marketingového oznámenia: Výnosy z investovania majetku v doplnkovom dôchodkovom fonde dosiahnuté v minulosti nie sú zárukou budúcich výnosov. So sporením v doplnkových dôchodkových fondech je spojená miera rizika, ktorá závisí od konkrétnej investičnej stratégie doplnkového dôchodkového fondu. Hodnota príspevkov na doplnkové dôchodkové sporenie, ako aj výnosy z investovania vo fonde môžu stúpať alebo klesať a účastník nemusí dostať späť celkovú nasporenú sumu príspevkov na doplnkové dôchodkové sporenie. Oficiálny názov doplnkového dôchodkového fondu je: Doplnková dôchodková spoločnosť Tatra banky, a.s., Comfort life 2030 príspevkový d.d.f.

Comfort life^{TB} 2030

29. marec 2018

Mesačná správa



Viac o fonde

Dôchodková kalkulačka

Comfort life^{TB}

www.ddstatrabanky.sk

Základné údaje fondu

Čistá hodnota aktív 352 656 932 €

Aktuálna hodnota DDJ 0,038959 €

Dátum vytvorenia fondu 10. apríl 2006

Ukazovateľ rizík a výnosov

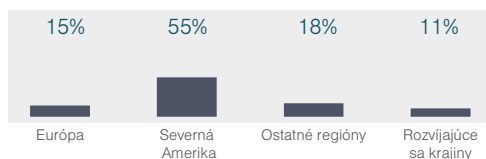


Charakteristika fondu

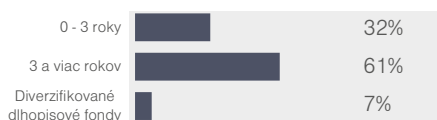
Fond je určený pre klientov narodených v roku 1963 až 1972.

Rizikovosť sporenia bude postupne klesať tak, aby vplyv trhového rizika na hodnotu majetku vo fonde bol od 1.1.2025 nízky.

Aktívne investície (podiel regiónov)



Dlhopisové investície (podiel podľa splatnosti)



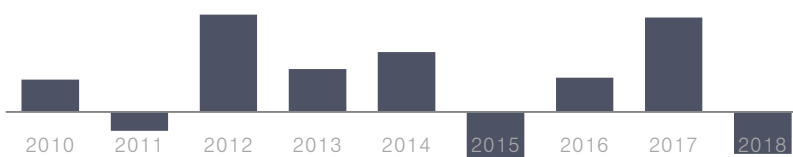
Modifikovaná durácia portfólia 1,92

Nezabezpečené meny 9,15%

Depozitár ČSOB, a.s.

Historická výkonnosť

1,9% -1,1% 5,7% 2,5% 3,5% -3,6% 2,0% 5,5% -2,4%



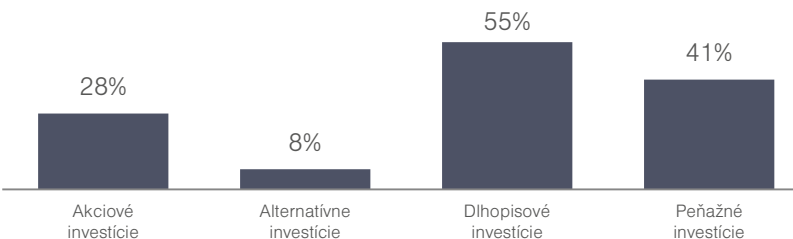
Poznámka: 2018 - výkonnosť do 29.03.2018.

Komentár portfólio manažéra fondu

Hoci sa na finančných trhoch za uplynulé mesiace nič významné nezmenilo, akciové trhy už druhý mesiac za sebou klesajú. Citlivosť investorov na potenciálne negatívne správy badateľne narastá. To prirodzene negatívne ovplyvnilo aj výkonnosť fondu v ostatných 2 mesiacoch. Ekonomovia naznačujú, že sa blížieme k neskorej fáze rastúceho ekonomického cyklu. Stratégia fondu Comfort Life je však na túto fázu dobre pripravená, keď vďaka aktívnej zložke umožňuje vo veľkej miere ochrániť sporiteľov pred dlhodobým klesajúcim trendom.

Výkonnosť ročne (p.a.) za dané obdobie	6 mes.	1 rok	3 roky	5 rokov	od zač.
	-	-	0,0%	1,2%	1,3%
	-1,5%	1,0%	-0,1%	6,4%	17,0%

Zloženie fondu podľa typu aktív



Poznámka: Súčet zobrazených tried aktív môže presiahnuť 100 % v prípade použitia finančných derivátov.

Najvýznamnejšie investície

Názov	Identifikátor	Podiel	Názov	Identifikátor	Podiel
FUT. 05YR US NOTE (CBT)	FVM8_Comdty	12,9%	POLAND 5.125% 21/4/2021 USD	US857524AA08	2,9%
TAM - Dynamický dlhopisový fond	SK3110000567	9,7%	TB HZL80 FRN 28/10/2019 EUR	SK4120010349	2,8%
FUT. S&P500 EMINI	ESM8_Index	7,5%	TAM - Realitný fond	SK3110000245	2,8%
Terminovaný vklad 28/12/2018		5,4%	SLOVAKIA 4.375% 21/5/2022 USD	XS0782720402	2,6%
TAM - Dlhopisový fond	SK3110000146	5,0%	US T-BILL 0% 31/1/2019 USD	US912796PP81	2,5%
TAM - Americký akciový fond	SK3110000179	4,5%	TAM - NewMarkets	SK3110000260	2,4%
POWERSHARES DB COMMODITY FUND	US73935S1050	3,5%	TAM - Európsky akciový fond	SK3110000161	2,4%
ROMANIA 4.375% 22/8/2023 USD	US77586TAC09	3,0%	VANGUARD PACIFIC FUND	US9220428661	1,9%

Zobrazovaný podiel aktív na majetku fondu predstavuje súčet dlhých (long) a krátkych (short) pozícií vo fonde.

Upozornenie marketingového oznámenia: Výnosy z investovania majetku v doplnkovom dôchodkovom fonde dosiahnuté v minulosti nie sú zárukou budúcich výnosov. So sporením v doplnkových dôchodkových fondech je spojená miera rizika, ktorá závisí od konkrétnej investičnej stratégie doplnkového dôchodkového fondu. Hodnota príspevkov na doplnkové dôchodkové sporenie, ako aj výnosy z investovania vo fonde môžu stúpať alebo klesať a účastník nemusí dostať späť celkovú nasporenú sumu príspevkov na doplnkové dôchodkové sporenie. Oficiálny názov doplnkového dôchodkového fondu je: Doplnková dôchodková spoločnosť Tatra banky, a.s., Comfort life 2030 príspevkový d.d.f.

Comfort life^{TB} 2030

30. apríl 2018

Mesačná správa



Viac o fonde

Dôchodková kalkulačka

Comfort life^{TB}

www.ddstatrabanky.sk

Základné údaje fondu

Čistá hodnota aktív 354 577 181 €

Aktuálna hodnota DDJ 0,038978 €

Dátum vytvorenia fondu 10. apríl 2006

Ukazovateľ rizík a výnosov

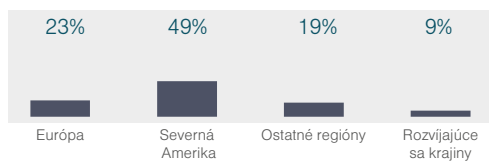


Charakteristika fondu

Fond je určený pre klientov narodených v roku 1963 až 1972.

Rizikovosť sporenia bude postupne klesať tak, aby vplyv trhového rizika na hodnotu majetku vo fonde bol od 1.1.2025 nízky.

Akciové investície (podiel regiónov)



Dlhopisové investície (podiel podľa splatnosti)

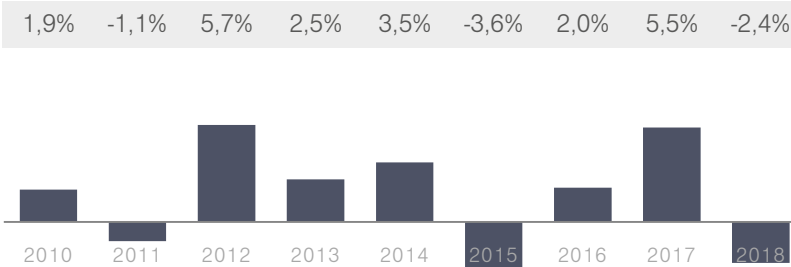


Modifikovaná durácia portfólia 2,24

Nezabezpečené meny 8,69%

Depozitár ČSOB, a.s.

Historická výkonnosť



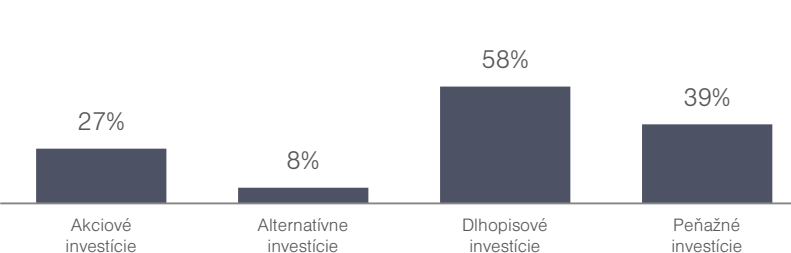
Poznámka: 2018 - výkonnosť do 30.04.2018.

Komentár portfólio manažéra fondu

Vývoj akciových trhov bol v apríli zmiešaný. Lepšie na tom neboli ani trhy dlhopisov, ktoré majú za sebou negatívny mesiac. Aj v tomto zložitom prostredí dokázal fond Comfort Life 2030 v apríli priniesť mierne pozitívne zhodnotenie. Aktuálne vyhliadky pre akciové trhy sú stále pozitívne, keďže svetovej ekonomike sa darí. Fond je preto naďalej aktívne zainvestovaný v akciách. Dlhopisy síce na jednej strane klesajú na cenách, no na druhej strane stúpajú ich výnosy. To znamená, že ich potenciál zarobiť do budúcnosti sa zvyšuje. Fond preto drží aj dlhopisové investície.

Výkonnosť ročne (p.a.) za dané obdobie	6 mes.	1 rok	3 roky	5 rokov	od zač.
	-	-	0,0%	1,0%	1,3%
	-2,3%	0,4%	-0,1%	5,3%	17,1%

Zloženie fondu podľa typu aktív



Poznámka: Súčet zobrazených tried aktív môže presiahnuť 100 % v prípade použitia finančných derivátov.

Najvýznamnejšie investície


Názov	Identifikátor	Podiel	Názov	Identifikátor	Podiel
FUT. 05YR US NOTE (CBT)	FVM8_Comdty	13,1%	POLAND 5.125% 21/4/2021 USD	US857524AA08	2,9%
TAM - Dynamický dlhopisový fond	SK3110000567	9,7%	TAM - Realitný fond	SK3110000245	2,8%
FUT. S&P500 EMINI	ESM8_Index	6,1%	TB HZL80 FRN 28/10/2019 EUR	SK4120010349	2,8%
Terminovaný vklad 28/12/2018		5,4%	FUT. 10YR EURO-BUND 6% (EUX)	RXM8_Comdty	2,8%
TAM - Dlhopisový fond	SK3110000146	4,9%	SLOVAKIA 4.375% 21/5/2022 USD	XS0782720402	2,6%
TAM - Americký akciový fond	SK3110000179	4,7%	US T-BILL 0% 31/1/2019 USD	US912796PP81	2,5%
POWERSHARES DB COMMODITY FUND	US73935S1050	3,7%	TAM - Európsky akciový fond	SK3110000161	2,5%
ROMANIA 4.375% 22/8/2023 USD	US77586TAC09	3,0%	TAM - NewMarkets	SK3110000260	2,4%

Zobrazovaný podiel aktív na majetku fondu predstavuje súčet dlhých (long) a krátkych (short) pozícií vo fonde.

Upozornenie marketingového oznámenia: Výnosy z investovania majetku v doplnkovom dôchodkovom fonde dosiahnuté v minulosti nie sú zárukou budúcich výnosov. So sporením v doplnkových dôchodkových fondech je spojená miera rizika, ktorá závisí od konkrétnej investičnej stratégie doplnkového dôchodkového fondu. Hodnota príspevkov na doplnkové dôchodkové sporenie, ako aj výnosy z investovania vo fonde môžu stúpať alebo klesať a účastník nemusí dostať späť celkovú nasporenú sumu príspevkov na doplnkové dôchodkové sporenie. Oficiálny názov doplnkového dôchodkového fondu je: Doplnková dôchodková spoločnosť Tatra banky, a.s., Comfort life 2030 príspevkový d.f.f.

Comfort life^{TB} 2030

31. máj 2018

Mesačná správa 

Viac o фонде

Dôchodková kalkulačka

Comfort life^{TB}

www.ddstatrabanky.sk

Základné údaje fondu

Čistá hodnota aktív **356 141 494 €**

Aktuálna hodnota DDJ **0,038959 €**


Dátum vytvorenia fondu **10. apríl 2006**

Ukazovateľ rizík a výnosov

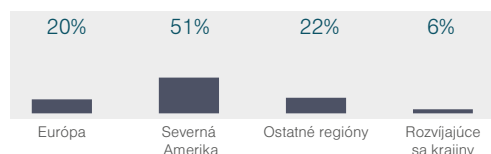


Charakteristika fondu

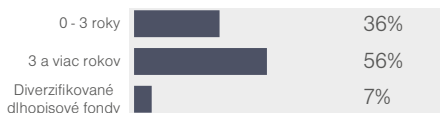
 Fond je určený pre klientov narodených v roku 1963 až 1972.

 Rizikovosť sporenia bude postupne klesať, aby vplyv trhového rizika na hodnotu majetku vo фонде bol od 1.1.2025 nízky.

Aktívové investície (podiel regiónov)



Dlhopisové investície (podiel podľa splatnosti)

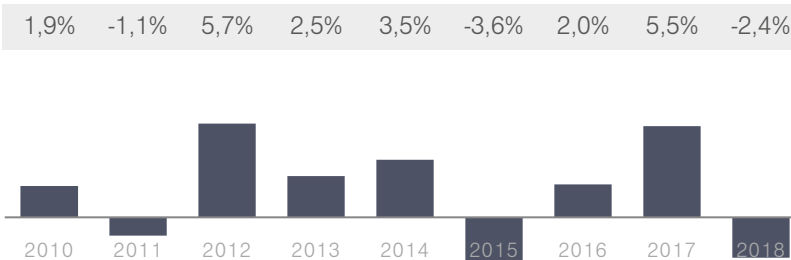


Modifikovaná durácia portfólia **1,83**

Nezabezpečené meny **10,85%**

Depozitár **ČSOB, a.s.**

Historická výkonnosť



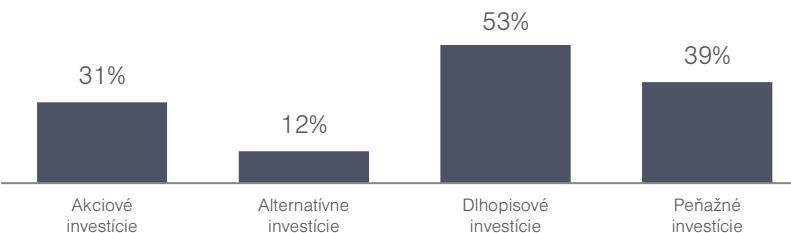
Poznámka: 2018 - výkonnosť do 31.05.2018.

Komentár portfólia manažera fondu

Máj bol zmiešaným mesiacom bez jednoznačného trendu na akciových trhoch. Investori upierali pozornosť najmä na zahraničnú politiku Donalda Trumpa, vývoj americkej a európskej ekonomiky a zasadania centrálnych bankárov. Rozruch spôsobilo na konci mesiaca Taliansko, ktorému sa nedarilo zostaviť stabilnú proeurópsku vládu. Výsledkom tak bol rozkolísaný mesiac na finančných trhoch. Fond Comfort Life sa však drží dlhodobej stratégie a nereaguje na krátkodobé trhové výkyvy akých sme boli svedkami uplynulých týždňov. Rozruch okolo Talianska výkonnosť fondu ovplyvnil iba minimálne.

Výkonnosť ročne (p.a.) za dané obdobie	6 mes.	1 rok	3 roky	5 rokov	od zač.
	-	-	0,4%	1,1%	1,3%
	-2,2%	-0,5%	1,2%	5,9%	17,0%

Zloženie fondu podľa typu aktív



Poznámka: Súčet zobrazených tried aktív môže presiahnuť 100 % v prípade použitia finančných derivátov.

Najvýznamnejšie investície

Názov	Identifikátor	Podiel	Názov	Identifikátor	Podiel
FUT. 05YR US NOTE (CBT)	FVU8_Comdy	12,9%	VANGUARD PACIFIC FUND	US9220428661	3,1%
TAM - Dynamický dlhopisový fond	SK3110000567	9,5%	FUT. 10YR EURO-BUND 6% (EUX)	RXU8_Comdy	3,1%
FUT. S&P500 EMINI	ESM8_Index	7,5%	ROMANIA 4.375% 22/8/2023 USD	US77586TAC09	3,1%
Terminovaný vklad 28/12/2018		5,3%	POLAND 5.125% 21/4/2021 USD	US857524AA08	2,9%
TAM - Americký akciový fond	SK3110000179	5,0%	TAM - Realitný fond	SK3110000245	2,8%
TAM - Dlhopisový fond	SK3110000146	4,9%	TB HZL80 FRN 28/10/2019 EUR	SK4120010349	2,8%
FUT. U.S. DOLLAR INDEX	DXM8_Currency	4,5%	SLOVAKIA 4.375% 21/5/2022 USD	XS0782720402	2,6%
POWERSHARES DB COMMODITY FUND	US73935S1050	4,3%	TAM - Európsky akciový fond	SK3110000161	2,5%

Zobrazovaný podiel aktív na majetku fondu predstavuje súčet dlhých (long) a krátkych (short) pozícií vo фонде.

Upozornenie marketingového oznámenia: Výnosy z investovania majetku v doplnkovom dôchodkovom фонде dosiahnuté v minulosti nie sú zárukou budúcich výnosov. So sporením v doplnkových dôchodkových фонdoch je spojená miera rizika, ktorá závisí od konkrétnej investičnej stratégie doplnkového dôchodkového fondu. Hodnota príspevkov na doplnkové dôchodkové sporenie, ako aj výnosy z investovania vo фонде môžu stúpať alebo klesať a účastník nemusí dostať späť celkovú nasporenú sumu príspevkov na doplnkové dôchodkové sporenie. Oficiálny názov doplnkového dôchodkového fondu je: Doplnková dôchodková spoločnosť Tatra banky, a.s., Comfort life 2030 príspevkový d.d.f.

Comfort life^{TB} 2030

29. jún 2018

Mesačná správa



Viac o fonde

Dôchodková kalkulačka

Comfort life^{TB}

www.ddstatrabanky.sk

Základné údaje fondu

Čistá hodnota aktív 355 675 106 €

Aktuálna hodnota DDJ 0,038725 €

Dátum vytvorenia fondu 10. apríl 2006

Ukazovateľ rizík a výnosov

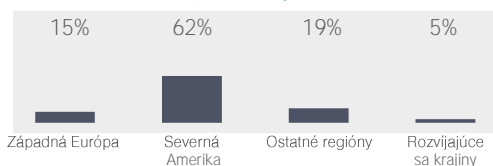


Charakteristika fondu

Fond je určený pre klientov narodených v roku 1963 až 1972.

Rizikovosť sporenia bude postupne klesať tak, aby vplyv trhového rizika na hodnotu majetku vo fonde bol od 1.1.2025 nízky.

Akciové investície (podiel regiónov)



Dlhopisové investície (podiel podľa splatnosti)

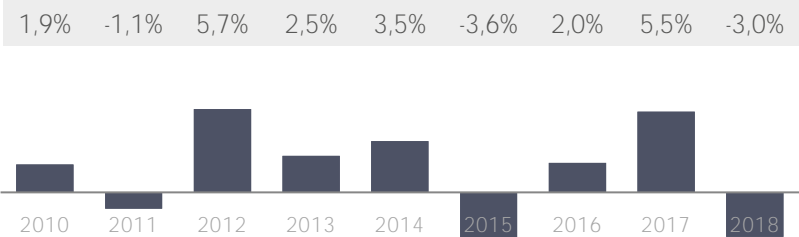


Modifikovaná durácia portfólia 2,09

Nezabezpečené meny 10,11%

Depozitár ČSOB, a.s.

Historická výkonnosť



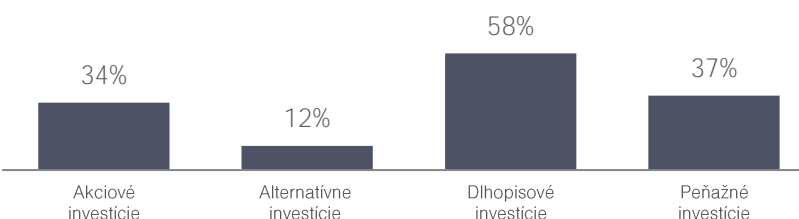
Poznámka: 2018 - výkonnosť do 29.06.2018.

Komentár portfólio manažéra fondu

V júni trhy znervóznila vyostrená rétorika Donalda Trumpa ohľadne obchodných dohôd a zavádzania cla na čínske, resp. i európske výrobky. Najviac zasiahnuté boli logicky akcie rozvíjajúcich sa trhov medzi ktoré patrí aj spomínaná Čína. Trhy neobľubujú neistotu a presne tú im Trump v ostatnej dobe servíruje. V júni tak skončili v plusoch, aj to iba miernych, iba americké akcie. V tomto prostredí nebolo ľahké priniesť pozitívny výnos, avšak podstatné sú aktuálne najmä vyhliadky do budúcnosti. Tie sú v horizonte 1 roka stále pozitívne a v súlade s nimi je nastavený aj fond.

Výkonnosť ročne (p.a.) za dané obdobie	6 mes.	1 rok	3 roky	5 rokov	od zač.
	-	-	0,9%	1,3%	1,2%
	-3,0%	-0,9%	2,8%	6,8%	16,3%

Zloženie fondu podľa typu aktív



Poznámka: Súčet zobrazených tried aktív môže presiahnuť 100 % v prípade použitia finančných derivátov.

Najvýznamnejšie investície

Názov	Identifikátor	Podiel	Názov	Identifikátor	Podiel
FUT. 05YR US NOTE (CBT)	FVU8 Comdty	12,9%	ROMANIA 4.375% 22/8/2023 USD	US77586TAC09	3,1%
FUT. S&P500 EMINI	ESU8 Index	10,6%	POLAND 5.125% 21/4/2021 USD	US857524AA08	3,0%
TAM - Dynamický dlhopisový fond	SK3110000567	9,4%	TAM - Realitný fond	SK3110000245	2,9%
Terminovaný vklad 28/12/2018		5,3%	TB HZL80 FRN 28/10/2019 EUR	SK4120010349	2,8%
TAM - Americký akciový fond	SK3110000179	5,0%	SLOVAKIA 4.375% 21/5/2022 USD	XS0782720402	2,6%
TAM - Dlhopisový fond	SK3110000146	4,9%	VANGUARD PACIFIC FUND	US9220428661	2,6%
FUT. 10YR EURO-BUND 6% (EUX)	RXU8 Comdty	4,0%	TAM - Európsky akciový fond	SK3110000161	2,4%
INVESCO DB COMMODITY INDEX T FUND	US46138B1035	3,7%	US T-BILL 0% 28/3/2019 USD	US912796PX16	2,4%

Zobrazovaný podiel aktív na majetku fondu predstavuje súčet dlhých (long) a krátkych (short) pozícií vo fonde.

Upozornenie marketingového oznámenia: Výnosy z investovania majetku v doplnkovom dôchodkovom fonde dosiahnuté v minulosti nie sú zárukou budúcich výnosov. So sporením v doplnkových dôchodkových fondoch je spojená miera rizika, ktorá závisí od konkrétnej investičnej stratégie doplnkového dôchodkového fondu. Hodnota príspevkov na doplnkové dôchodkové sporenie, ako aj výnosy z investovania vo fonde môžu stúpať alebo klesať a účastník nemusí dostať späť celkovú nasporenú sumu príspevkov na doplnkové dôchodkové sporenie. Oficiálny názov doplnkového dôchodkového fondu je: Doplnková dôchodková spoločnosť Tatra banky, a.s., Comfort life 2030 príspevkový d.d.f.

Comfort life^{TB} 2030

31. júl 2018

Mesačná správa



Viac o fonde

Dôchodková kalkulačka

Comfort life^{TB}

www.ddstatrabanky.sk

Základné údaje fondu

Čistá hodnota aktív 359 431 502 €

Aktuálna hodnota DDJ 0,038909 €

Dátum vytvorenia fondu 10. apríl 2006

Ukazovateľ rizík a výnosov

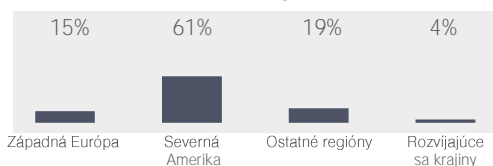


Charakteristika fondu

Fond je určený pre klientov narodených v roku 1963 až 1972.

Rizikovosť sporenia bude postupne klesať tak, aby vplyv trhového rizika na hodnotu majetku vo fonde bol od 1.1.2025 nízky.

Aktiové investície (podiel regiónov)



Dlhopisové investície (podiel podľa splatnosti)

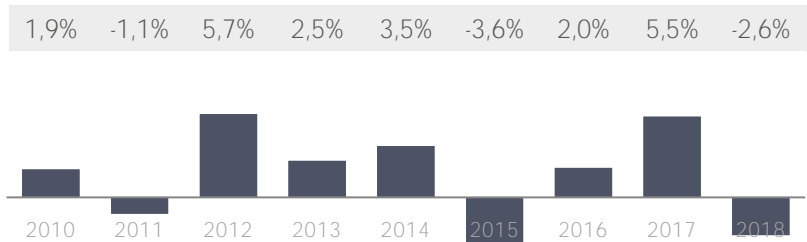


Modifikovaná durácia portfólia 2,39

Nezabezpečené meny 10,22%

Depozitár ČSOB, a.s.

Historická výkonnosť



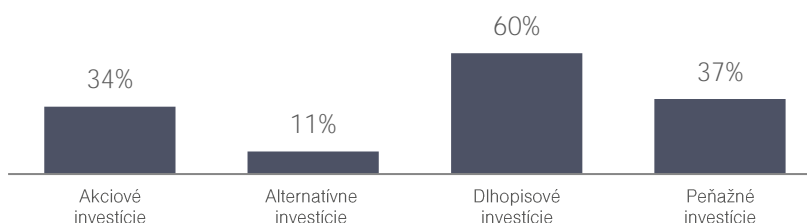
Poznámka: 2018 - výkonnosť do 31.07.2018.

Komentár portfólio manažéra fondu

V mesiaci júl dochádzalo naďalej k častým vyjadreniam svetových lídrov na situáciu ohľadom obchodných vojen. Trhy sa však v poslednej dobe stali relatívne odolnými voči krátkodobým špekuláciám a k upokojeniu pomohli aj úspešné rokovania predsedu Európskej komisie Junckera a amerického prezidenta Trumpa. Akciové trhy tak ukončili mesiac v plusových číslach, často na úrovniach troch percent. Dlhopisy zaznamali slabší mesiac, avšak ich pokles nebol na toľko výrazný, aby prevážil pozitívny vplyv akcií vo fonde.

Výkonnosť ročne (p.a.) za dané obdobie	6 mes.	1 rok	3 roky	5 rokov	od zač.
	-	-	0,8%	1,2%	1,3%
	-3,8%	-1,3%	2,4%	6,4%	16,8%

Zloženie fondu podľa typu aktív



Poznámka: Súčet zobrazených tried aktív môže presiahnuť 100 % v prípade použitia finančných derivátov.

Najvýznamnejšie investície

Názov	Identifikátor	Podiel	Názov	Identifikátor	Podiel
FUT. 05YR US NOTE (CBT)	FVU8 Comdty	12,6%	ROMANIA 4.375% 22/8/2023 USD	US77586TAC09	3,1%
FUT. S&P500 EMINI	ESU8 Index	9,6%	POLAND 5.125% 21/4/2021 USD	US857524AA08	2,9%
TAM - Dynamický dlhopisový fond	SK3110000567	9,2%	TAM - Realitný fond	SK3110000245	2,9%
FUT. 10YR EURO-BUND 6% (EUX)	RXU8 Comdty	5,5%	TB HZL80 FRN 28/10/2019 EUR	SK4120010349	2,8%
Terminovaný vklad 28/12/2018		5,3%	SLOVAKIA 4.375% 21/5/2022 USD	XS0782720402	2,6%
TAM - Americký akciový fond	SK3110000179	5,0%	TAM - Európsky akciový fond	SK3110000161	2,5%
TAM - Dlhopisový fond	SK3110000146	4,8%	TAM - NewMarkets	SK3110000260	2,4%
INVESCO DB COMMODITY INDEX T FUND	US46138B1035	3,3%	US T-BILL 0% 28/3/2019 USD	US912796PX16	2,3%

Zobrazovaný podiel aktív na majetku fondu predstavuje súčet dlhých (long) a krátkych (short) pozícií vo fonde.

Upozornenie marketingového oznámenia: Výnosy z investovania majetku v doplnkovom dôchodkovom fonde dosiahnuté v minulosti nie sú zárukou budúcich výnosov. So sporením v doplnkových dôchodkových fondoch je spojená miera rizika, ktorá závisí od konkrétnej investičnej stratégie doplnkového dôchodkového fondu. Hodnota príspevkov na doplnkové dôchodkové sporenie, ako aj výnosy z investovania vo fonde môžu stúpať alebo klesať a účastník nemusí dostať späť celkovú nasporenú sumu príspevkov na doplnkové dôchodkové sporenie. Oficiálny názov doplnkového dôchodkového fondu je: Doplnková dôchodková spoločnosť Tatra banky, a.s., Comfort life 2030 príspevkový d.d.f.

Comfort life^{TB} 2030

31. august 2018

Mesačná správa



Viac o fonde

Dôchodková kalkulačka

Comfort life^{TB}

www.ddstatrabanky.sk

Základné údaje fondu

Čistá hodnota aktív 361 137 663 €

Aktuálna hodnota DDJ 0,038930 €

Dátum vytvorenia fondu 10. apríl 2006

Ukazovateľ rizík a výnosov

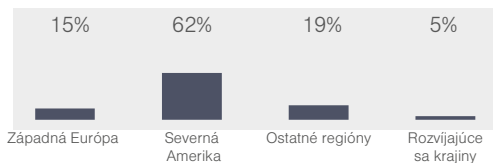


Charakteristika fondu

Fond je určený pre klientov narodených v roku 1963 až 1972.

Rizikovosť sporenia bude postupne klesať tak, aby vplyv trhového rizika na hodnotu majetku vo fonde bol od 1.1.2025 nízky.

Akciové investície (podiel regiónov)



Dlhopisové investície (podiel podľa splatnosti)

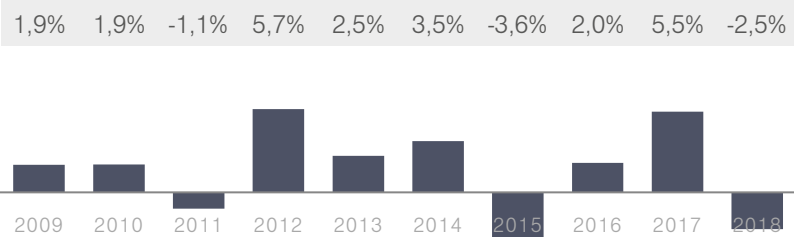


Modifikovaná durácia portfólia 2,51

Nezabezpečené meny 9,61%

Depozitár ČSOB, a.s.

Historická výkonnosť



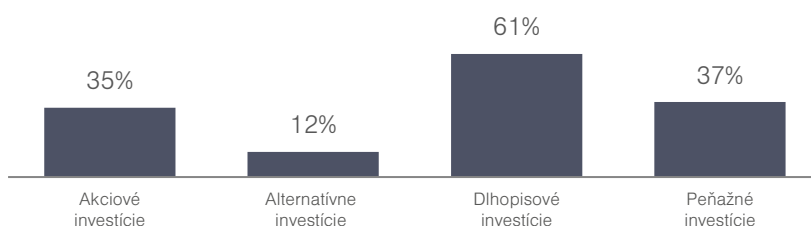
Poznámka: 2018 - výkonnosť do 31.08.2018.

Komentár portfólio manažéra fondu

Americké akcie ukončili mesiac na historických maximách hlavne vďaka silnej americkej ekonomike a poklesu obáv z dopadu geopolitických rizík. Na svetových akciových trhoch bola situácia výrazne horšia najmä kvôli obavám z tureckej krízy a väčšina indexov tak skončila v červených číslach. Dlhopisové trhy nerefletovali na akciové a veľké pohyby sa odohrávali len vo vybraných krajinách. Štátne dlhopisy zaznamenali mierny nárast cien, korporátne naopak pokles. Hodnota fondu sa za minulý mesiac zhruba nezmenila.

Výkonnosť ročne (p.a.) za dané obdobie	6 mes.	1 rok	3 roky	5 rokov	od zač.
	-	-	1,1%	1,5%	1,3%
	-0,9%	-1,4%	3,4%	7,5%	16,9%

Zloženie fondu podľa typu aktív



Poznámka: Súčet zobrazených tried aktív môže presiahnuť 100 % v prípade použitia finančných derivátov.

Najvýznamnejšie investície

Názov	Identifikátor	Podiel	Názov	Identifikátor	Podiel
FUT. 05YR US NOTE (CBT)	FVZ8 Comdty	13,0%	ROMANIA 4.375% 22/8/2023 USD	US77586TAC09	3,0%
FUT. S&P500 EMINI	ESU8 Index	9,5%	POLAND 5.125% 21/4/2021 USD	US857524AA08	2,9%
TAM - Dynamický dlhopisový fond	SK3110000567	8,9%	TAM - Realitný fond	SK3110000245	2,9%
Terminovaný vklad 28/12/2018		5,3%	TB HZL80 FRN 28/10/2019 EUR	SK4120010349	2,8%
TAM - Americký akciový fond	SK3110000179	5,1%	SLOVAKIA 4.375% 21/5/2022 USD	XS0782720402	2,6%
FUT. 10YR EURO-BUND 6% (EUX)	RXU8 Comdty	4,9%	TAM - Európsky akciový fond	SK3110000161	2,5%
TAM - Dlhopisový fond	SK3110000146	4,8%	VANGUARD PACIFIC FUND	US9220428661	2,5%
INVESCO DB COMMODITY INDEX T FUND	US46138B1035	3,1%	US T-BILL 0% 28/3/2019 USD	US912796PX16	2,4%

Zobrazovaný podiel aktív na majetku fondu predstavuje súčet dlhých (long) a krátkych (short) pozícií vo fonde.

Upozornenie marketingového oznámenia: Výnosy z investovania majetku v doplnkovom dôchodkovom fonde dosiahnuté v minulosti nie sú zárukou budúcich výnosov. So sporením v doplnkových dôchodkových fondoch je spojená miera rizika, ktorá závisí od konkrétnej investičnej stratégie doplnkového dôchodkového fondu. Hodnota príspevkov na doplnkové dôchodkové sporenie, ako aj výnosy z investovania vo fonde môžu stúpať alebo klesať a účastník nemusí dostať späť celkovú nasporenú sumu príspevkov na doplnkové dôchodkové sporenie. Oficiálny názov doplnkového dôchodkového fondu je: Doplnková dôchodková spoločnosť Tatra banky, a.s., Comfort life 2030 príspevkový d.d.f.



Comfort life^{TB} 2030

28. september 2018

Mesačná správa



Viac o fonde

Dôchodková kalkulačka

Comfort life^{TB}

www.ddstatrabanky.sk

Základné údaje fondu

Čistá hodnota aktív 361 695 175 €

Aktuálna hodnota DDJ 0,038827 €

Dátum vytvorenia fondu 10. apríl 2006

Ukazovateľ rizík a výnosov

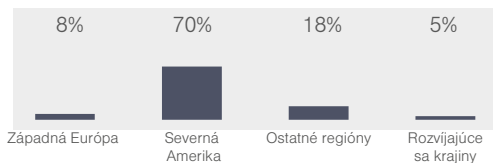


Charakteristika fondu

Fond je určený pre klientov narodených v roku 1963 až 1972.

Rizikovosť sporenia bude postupne klesať tak, aby vplyv trhového rizika na hodnotu majetku vo fonde bol od 1.1.2025 nízky.

Akciové investície (podiel regiónov)



Dlhopisové investície (podiel podľa splatnosti)



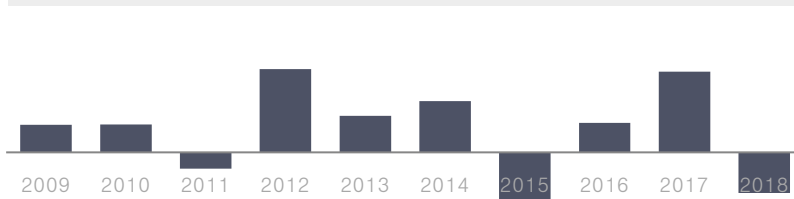
Modifikovaná durácia portfólia 2,30

Nezabezpečené meny 9,34%

Depozitár ČSOB, a.s.

Historická výkonnosť

1,9% 1,9% -1,1% 5,7% 2,5% 3,5% -3,6% 2,0% 5,5% -2,8%



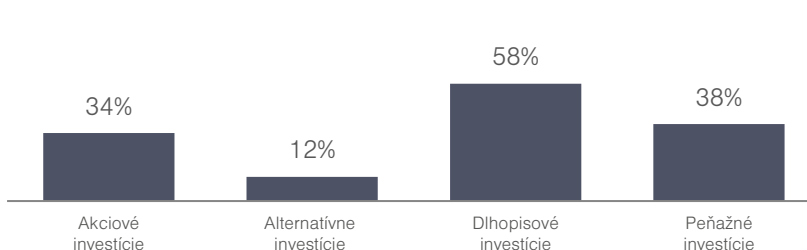
Poznámka: 2018 - výkonnosť do 28.09.2018.

Komentár portfólio manažéra fondu

V septembri sa trhy sústreďovali na viacero udalostí vo svete, a to hlavne nejasná situácia v americko-čínskych obchodných vzťahoch, reálna možnosť Brexitu bez vzájomnej dohody s EÚ, obavy z vyššieho deficitu štátneho rozpočtu Talianska na nasledujúce roky, atď. Rôznice sa interpretácie týchto problémov spôsobili nekonzistentné výkonnosti jednotlivých akciových indexov. Dlhopisy strácali na cene hlavne na rozvinutých trhoch, polepšili si však v rozvojových krajinách. Fond si pripísal mierne stratový mesiac kvôli svojej zameranosti na dlhopisy rozvinutých krajín.

Výkonnosť ročne (p.a.) za dané obdobie	6 mes.	1 rok	3 roky	5 rokov	od zač.
	-	-	1,2%	1,2%	1,2%
	-0,3%	-1,9%	3,5%	6,0%	16,6%

Zloženie fondu podľa typu aktív



Poznámka: Súčet zobrazených tried aktív môže presiahnuť 100 % v prípade použitia finančných derivátov.

Najvýznamnejšie investície

Názov	Identifikátor	Podiel	Názov	Identifikátor	Podiel
FUT. 05YR US NOTE (CBT)	FVZ8 Comdty	12,9%	ROMANIA 4.375% 22/8/2023 USD	US77586TAC09	3,0%
FUT. S&P500 EMINI	ESZ8 Index	12,1%	POLAND 5.125% 21/4/2021 USD	US857524AA08	2,9%
TAM - Dynamický dlhopisový fond	SK3110000567	9,0%	TAM - Realitný fond	SK3110000245	2,9%
Terminovaný vklad 28/12/2018		5,3%	TB HZL80 FRN 28/10/2019 EUR	SK4120010349	2,8%
TAM - Americký akciový fond	SK3110000179	5,0%	SLOVAKIA 4.375% 21/5/2022 USD	XS0782720402	2,6%
TAM - Dlhopisový fond	SK3110000146	4,8%	TAM - Európsky akciový fond	SK3110000161	2,5%
FUT. 10YR EURO-BUND 6% (EUX)	RXZ8 Comdty	4,0%	US T-BILL 0% 28/3/2019 USD	US912796PX16	2,4%
INVESCO DB COMMODITY INDEX T FUND	US46138B1035	3,5%	TAM - NewMarkets	SK3110000260	2,3%

Zobrazovaný podiel aktív na majetku fondu predstavuje súčet dlhých (long) a krátkych (short) pozícií vo fonde.

Upozornenie marketingového oznámenia: Výnosy z investovania majetku v doplnkovom dôchodkovom fonde dosiahnuté v minulosti nie sú zárukou budúcich výnosov. So sporením v doplnkových dôchodkových fondoch je spojená miera rizika, ktorá závisí od konkrétnej investičnej stratégie doplnkového dôchodkového fondu. Hodnota príspevkov na doplnkové dôchodkové sporenie, ako aj výnosy z investovania vo fonde môžu stúpať alebo klesať a účastník nemusí dostať späť celkovú nasporenú sumu príspevkov na doplnkové dôchodkové sporenie. Oficiálny názov doplnkového dôchodkového fondu je: Doplnková dôchodková spoločnosť Tatra banky, a.s., Comfort life 2030 príspevkový d.d.f.



Comfort life^{TB} 2030

31. október 2018

Mesačná správa



Viac o fonde

Dôchodková kalkulačka

Comfort life^{TB}

www.ddstatrabanky.sk

Základné údaje fondu

Čistá hodnota aktív 352 723 239 €

Aktuálna hodnota DDJ 0,037681 €

Dátum vytvorenia fondu 10. apríl 2006

Ukazovateľ rizík a výnosov

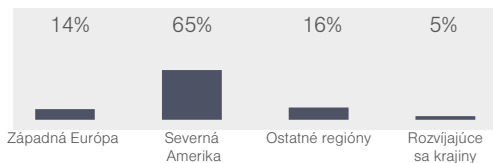


Charakteristika fondu

Fond je určený pre klientov narodených v roku 1963 až 1972.

Rizikovosť sporenia bude postupne klesať tak, aby vplyv trhového rizika na hodnotu majetku vo fonde bol od 1.1.2025 nízky.

Akciové investície (podiel regiónov)



Dlhopisové investície (podiel podľa splatnosti)



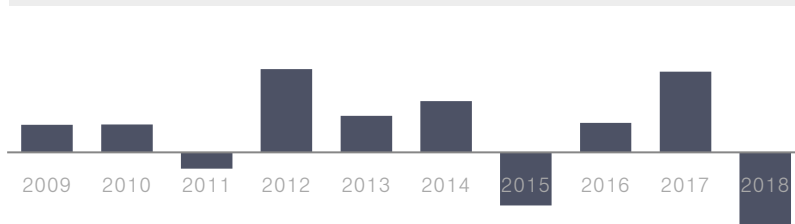
Modifikovaná durácia portfólia 1,99

Nezabezpečené meny 9,30%

Depozitár ČSOB, a.s.

Historická výkonnosť

1,9% 1,9% -1,1% 5,7% 2,5% 3,5% -3,6% 2,0% 5,5% -5,6%



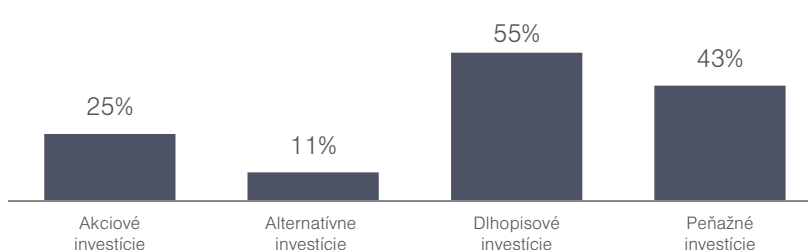
Poznámka: 2018 - výkonnosť do 31.10.2018.

Komentár portfólio manažéra fondu

Október bol jedným z najťažších mesiacov za uplynulé roky. Mnoho negatívnych faktorov ako napr. obchodné tarify, nárast sadzieb v USA, spomalenie rastu eurozóny, výška čínskeho dlhu, nejasný scenár Brexitu, malo v súčte za následok výpredaj na akciových trhoch. Tie poklesli za mesiac o vyše 7%, a tomuto poklesu sa nevyhol žiaden z hlavných indexov bez rozdielu geografickej či sektorovej zameranosti. Dlhopisy paradoxne nezaznamenali pozitívny mesiac, a takisto sa podielali na negatívnej výkonnosti fondu, najmä vďaka poklesu cien kvôli narastajúcim sadzbám v USA.

Výkonnosť ročne (p.a.) za dané obdobie	6 mes.	1 rok	3 roky	5 rokov	od zač.
	-	-	-	0,4%	1,0%
	-3,3%	-5,5%	0,1%	2,0%	13,2%

Zloženie fondu podľa typu aktív



Poznámka: Súčet zobrazených tried aktív môže presiahnuť 100 % v prípade použitia finančných derivátov.

Najvýznamnejšie investície

Názov	Identifikátor	Podiel	Názov	Identifikátor	Podiel
FUT. 05YR US NOTE (CBT)	FVZ8 Comdty	12,9%	FUT. 10YR EURO-BUND 6% (EUX)	FXZ8 Comdty	3,0%
TAM - Dynamický dlhopisový fond	SK3110000567	9,2%	TAM - Realitný fond	SK3110000245	3,0%
FUT. S&P500 EMINI	ESZ8 Index	7,3%	POLAND 5.125% 21/4/2021 USD	US857524AA08	3,0%
Terminovaný vklad 28/12/2018		5,4%	TB HZL80 FRN 28/10/2019 EUR	SK4120010349	2,8%
TAM - Americký akciový fond	SK3110000179	4,9%	SLOVAKIA 4.375% 21/5/2022 USD	XS0782720402	2,8%
TAM - Dlhopisový fond	SK3110000146	4,9%	US T-BILL 0% 28/3/2019 USD	US912796PX16	2,5%
ROMANIA 4.375% 22/8/2023 USD	US77586TAC09	3,2%	TAM - Európsky akciový fond	SK3110000161	2,3%
INVESCO DB COMMODITY INDEX T FUND	US46138B1035	3,1%	TAM - NewMarkets	SK3110000260	2,2%

Zobrazovaný podiel aktív na majetku fondu predstavuje súčet dlhých (long) a krátkych (short) pozícií vo fonde.

Upozornenie marketingového oznámenia: Výnosy z investovania majetku v doplnkovom dôchodkovom fonde dosiahnuté v minulosti nie sú zárukou budúcich výnosov. So sporením v doplnkových dôchodkových fondoch je spojená miera rizika, ktorá závisí od konkrétnej investičnej stratégie doplnkového dôchodkového fondu. Hodnota príspevkov na doplnkové dôchodkové sporenie, ako aj výnosy z investovania vo fonde môžu stúpať alebo klesať a účastník nemusí dostať späť celkovú nasporenú sumu príspevkov na doplnkové dôchodkové sporenie. Oficiálny názov doplnkového dôchodkového fondu je: Doplnková dôchodková spoločnosť Tatra banky, a.s., Comfort life 2030 príspevkový d.d.f.



Comfort life^{TB} 2030

30. november 2018

Mesačná správa



Viac o fonde

Dôchodková kalkulačka

Comfort life^{TB}

www.ddstatrabanky.sk

Základné údaje fondu

Čistá hodnota aktív 357 427 542 €

Aktuálna hodnota DDJ 0,037950 €

Dátum vytvorenia fondu 10. apríl 2006

Ukazovateľ rizík a výnosov

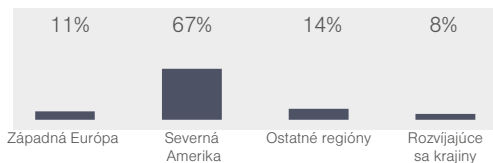


Charakteristika fondu

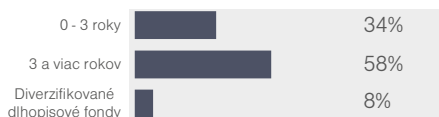
Fond je určený pre klientov narodených v roku 1963 až 1972.

Rizikovosť sporenia bude postupne klesať tak, aby vplyv trhového rizika na hodnotu majetku vo fonde bol od 1.1.2025 nízky.

Akciové investície (podiel regiónov)



Dlhopisové investície (podiel podľa splatnosti)



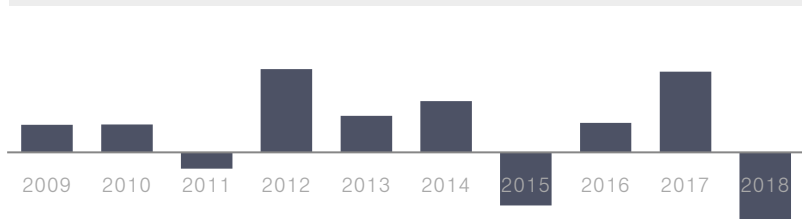
Modifikovaná durácia portfólia 2,08

Nezabezpečené meny 9,18%

Depozitár ČSOB, a.s.

Historická výkonnosť

1,9% 1,9% -1,1% 5,7% 2,5% 3,5% -3,6% 2,0% 5,5% -5,0%



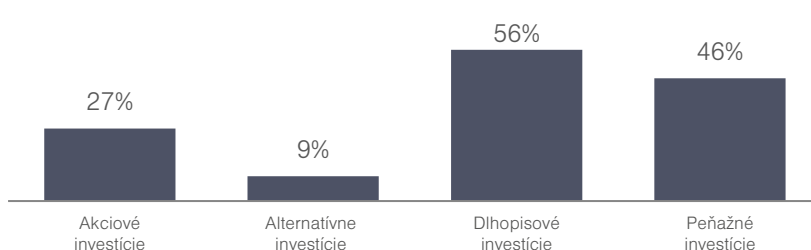
Poznámka: 2018 - výkonnosť do 30.11.2018.

Komentár portfólio manažéra fondu

Po náročnom októbri došlo v novembri k pozitívnej korekcii na trhoch. Darilo sa jednak akciovým a takisto dlhopisovým trhom. Výnimkou sa dajú označiť len korporátne dlhopisy, ktoré oslabili obzvlášť voči štátnym. Z geopolitických udalostí by sme vyzdvihli smerovanie americkej a čínskej garnitúry ku riešeniu obchodného konfliktu, ktoré vyvrcholilo dohodou začiatkom decembra. Z lokálnych udalostí priaznivo vplývali vyjadrenia prezidenta Fed-u J. Powella o menovej politike, či ukľudnenie situácie ohľadom talianskeho rozpočtu. Fond po čase zaknihoval veľmi dobrý mesiac.

Výkonnosť ročne (p.a.) za dané obdobie	6 mes.	1 rok	3 roky	5 rokov	od zač.
	-	-	0,5%	0,5%	1,0%
	-2,6%	-4,7%	1,4%	2,3%	14,0%

Zloženie fondu podľa typu aktív



Poznámka: Súčet zobrazených tried aktív môže presiahnuť 100 % v prípade použitia finančných derivátov.

Najvýznamnejšie investície

Názov	Identifikátor	Podiel	Názov	Identifikátor	Podiel
FUT. 05YR US NOTE (CBT)	FVH9 Comdty	13,0%	TAM - Realitný fond	SK3110000245	3,0%
FUT. S&P500 EMINI	ESZ8 Index	11,0%	POLAND 5.125% 21/4/2021 USD	US857524AA08	3,0%
TAM - Dynamický dlhopisový fond	SK3110000567	9,2%	TB HZL80 FRN 28/10/2019 EUR	SK4120010349	2,8%
Terminovaný vklad 28/12/2018		5,3%	SLOVAKIA 4.375% 21/5/2022 USD	XS0782720402	2,7%
TAM - Americký akciový fond	SK3110000179	5,1%	US T-BILL 0% 28/3/2019 USD	US912796PX16	2,5%
TAM - Dlhopisový fond	SK3110000146	4,8%	TAM - Európsky akciový fond	SK3110000161	2,3%
FUT. 10YR EURO-BUND 6% (EUX)	RXZ8 Comdty	3,5%	TAM - NewMarkets	SK3110000260	2,3%
ROMANIA 4.375% 22/8/2023 USD	US77586TAC09	3,1%	INVESCO DB COMMODITY INDEX T FUND	US46138B1035	2,2%

Zobrazovaný podiel aktív na majetku fondu predstavuje súčet dlhých (long) a krátkych (short) pozícií vo fonde.

Upozornenie marketingového oznámenia: Výnosy z investovania majetku v doplnkovom dôchodkovom fonde dosiahnuté v minulosti nie sú zárukou budúcich výnosov. So sporením v doplnkových dôchodkových fondoch je spojená miera rizika, ktorá závisí od konkrétnej investičnej stratégie doplnkového dôchodkového fondu. Hodnota príspevkov na doplnkové dôchodkové sporenie, ako aj výnosy z investovania vo fonde môžu stúpať alebo klesať a účastník nemusí dostať späť celkovú nasporenú sumu príspevkov na doplnkové dôchodkové sporenie. Oficiálny názov doplnkového dôchodkového fondu je: Doplnková dôchodková spoločnosť Tatra banky, a.s., Comfort life 2030 príspevkový d.d.f.

Comfort life^{TB} 2030

31. december 2018

Mesačná správa



Viac o fonde

Dôchodková kalkulačka

Comfort life^{TB}

www.ddstatrabanky.sk

Základné údaje fondu

Čistá hodnota aktív 353 542 162 €

Aktuálna hodnota DDJ 0,037239 €

Dátum vytvorenia fondu 10. apríl 2006

Ukazovateľ rizík a výnosov

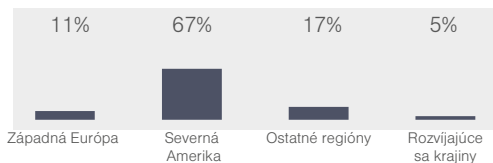


Charakteristika fondu

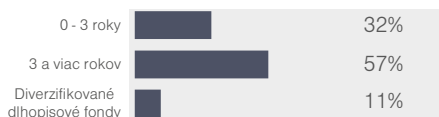
Fond je určený pre klientov narodených v roku 1963 až 1972.

Rizikovosť sporenia bude postupne klesať tak, aby vplyv trhového rizika na hodnotu majetku vo fonde bol od 1.1.2025 nízky.

Akciové investície (podiel regiónov)



Dlhopisové investície (podiel podľa splatnosti)



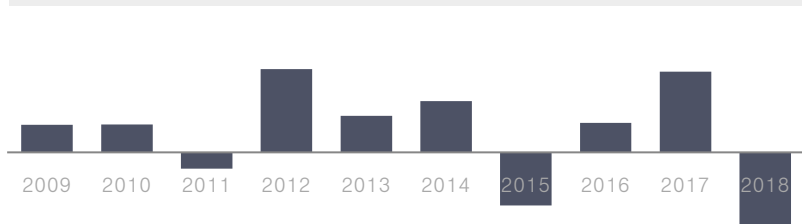
Modifikovaná durácia portfólia 2,23

Nezabezpečené meny 13,07%

Depozitár ČSOB, a.s.

Historická výkonnosť

1,9% 1,9% -1,1% 5,7% 2,5% 3,5% -3,6% 2,0% 5,5% -6,7%



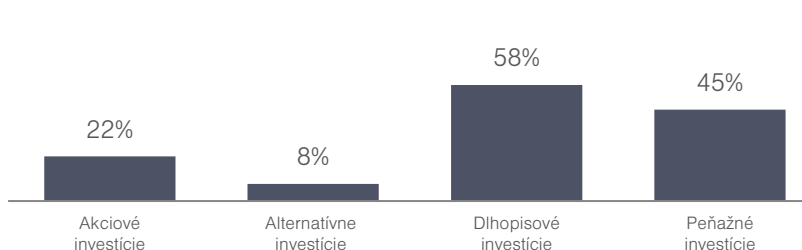
Poznámka: 2018 - výkonnosť do 31.12.2018.

Komentár portfólio manažéra fondu

Uplynulý mesiac sme boli na trhoch svedkami typicky výpredajových nálad, silno oslabovali rizikové aktíva ako akcie a naopak posilňovali aktíva s nižším rizikovým profilom, t.j. dlhopisy, japonský jen, zlato. Svetové akcie, vrátane amerických, sa dostali do tzv. medvedieho trhu, čo znamená, že od svojich maximálnych hodnôt poklesli o 20 a viac percent. Spoločným faktorom takýchto silných pohybov je stupňujúca sa obava o silu rastu svetovej ekonomiky. Trhy takisto volajú po recesii, čo sa môže ukázať ako zbytočná obava. Fond sa naďalej drží svojej dlhodobej stratégie.

Výkonnosť ročne (p.a.) za dané obdobie	6 mes.	1 rok	3 roky	5 rokov	od zač.
	-	-	0,1%	-	0,9%
	-3,8%	-6,7%	0,4%	0,1%	11,8%

Zloženie fondu podľa typu aktív



Poznámka: Súčet zobrazených tried aktív môže presiahnuť 100 % v prípade použitia finančných derivátov.

Najvýznamnejšie investície

Názov	Identifikátor	Podiel	Názov	Identifikátor	Podiel
FUT. 05YR US NOTE (CBT)	FVH9 Comdty	12,9%	TAM - Realitný fond	SK3110000245	3,0%
TAM - Dynamický dlhopisový fond	SK3110000567	9,3%	POLAND 5.125% 21/4/2021 USD	US857524AA08	3,0%
FUT. S&P500 EMINI	ESH9 Index	9,2%	FUT. 10YR EURO-BUND 6% (EUX)	RXH9 Comdty	2,9%
Terminovaný vklad 27/12/2019		5,4%	TB HZL80 FRN 28/10/2019 EUR	SK4120010349	2,8%
TAM - Dlhopisový fond	SK3110000146	4,9%	SLOVAKIA 4.375% 21/5/2022 USD	XS0782720402	2,7%
TAM - Americký akciový fond	SK3110000179	4,6%	US T-BILL 0% 28/3/2019 USD	US912796PX16	2,5%
FUT. 10YR US NOTE (CBT)	TYH9 Comdty	3,7%	TAM - NewMarkets	SK3110000260	2,2%
ROMANIA 4.375% 22/8/2023 USD	US77586TAC09	3,2%	TAM - Európsky akciový fond	SK3110000161	2,1%

Zobrazovaný podiel aktív na majetku fondu predstavuje súčet dlhých (long) a krátkych (short) pozícií vo fonde.

Upozornenie marketingového oznámenia: Výnosy z investovania majetku v doplnkovom dôchodkovom fonde dosiahnuté v minulosti nie sú zárukou budúcich výnosov. So sporením v doplnkových dôchodkových fondoch je spojená miera rizika, ktorá závisí od konkrétnej investičnej stratégie doplnkového dôchodkového fondu. Hodnota príspevkov na doplnkové dôchodkové sporenie, ako aj výnosy z investovania vo fonde môžu stúpať alebo klesať a účastník nemusí dostať späť celkovú nasporenú sumu príspevkov na doplnkové dôchodkové sporenie. Oficiálny názov doplnkového dôchodkového fondu je: Doplnková dôchodková spoločnosť Tatra banky, a.s., Comfort life 2030 príspevkový d.d.f.