

Comfort life^{TB} 2030

31. január 2019

Mesačná správa



Viac o fonde

Dôchodková kalkulačka

Comfort life^{TB}

www.ddstatrabanky.sk

Základné údaje fondu

Čistá hodnota aktív 362 100 545 €

Aktuálna hodnota DDJ 0,037925 €

Dátum vytvorenia fondu 10. apríl 2006

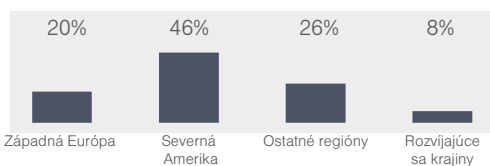
Ukazovateľ rizík a výnosov



Charakteristika fondu

Fond je určený najmä pre klientov narodených v období medzi septembrom 1961 a decembrom 1969. Rizikovosť sporenia bude postupne klesať tak, aby vplyv trhového rizika na hodnotu majetku vo fonde bol od 1.1.2025 nízky.

Akciové investície (podiel regiónov)



Dlhopisové investície (podiel podľa splatnosti)

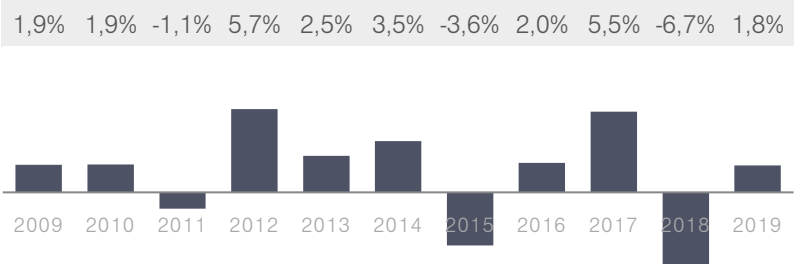


Modifikovaná durácia portfólia 2,62

Nezabezpečené meny 11,37%

Depozitár ČSOB, a.s.

Historická výkonnosť



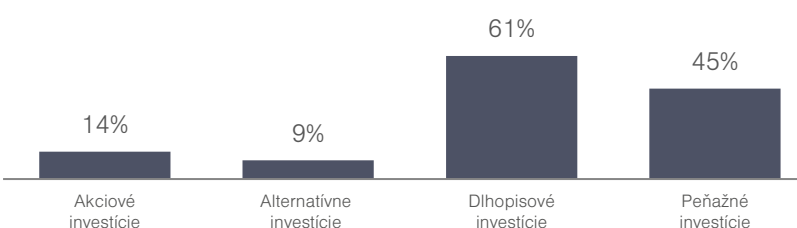
Poznámka: 2019 - výkonnosť do 31.01.2019.

Komentár portfólio manažéra fondu

Zaznamenali sme veľmi pozitívny trhový vývoj v uplynulom mesiaci. Znížila sa volatilita na trhoch. Najviac z toho ťažili akcie, tie si pripísali robustný rast okolo 8 % za jediný mesiac. Pozitívna nálada sa na trhoch rozvinula najmä vďaka čiastočnému ústupu hlavných centrálnych bánk od reštriktívneho postoja k nastaveniu menovej politiky. Predovšetkým americký FED významne zjemnil svoju rétoriku. Nárasty zaknihovali aj dlhopisy. Tentokrát sa však viac darilo rizikovejším dlhopisom. Tie bezpečne zaznamenali len mierne nárasty. Fond sa naďalej drží svojej dlhodobej stratégie.

Výkonnosť ročne (p.a.) za dané obdobie	6 mes.	1 rok	3 roky	5 rokov	od zač.
	-	-	0,9%	0,5%	1,0%
	-2,5%	-6,2%	2,8%	2,4%	13,9%

Zloženie fondu podľa typu aktív



Poznámka: Súčet zobrazených tried aktív môže presiahnuť 100 % v prípade použitia finančných derivátov.

Najvýznamnejšie investície

Názov	Identifikátor	Podiel	Názov	Identifikátor	Podiel
FUT. 05YR US NOTE (CBT)	FVH9 Comdty	12,7%	TAM - Realitný fond	SK3110000245	3,0%
TAM - Dynamický dlhopisový fond	SK3110000567	9,3%	POLAND 5.125% 21/4/2021 USD	US857524AA08	3,0%
FUT. 10YR US NOTE (CBT)	TYH9 Comdty	5,7%	TB HZL80 FRN 28/10/2019 EUR	SK4120010349	2,8%
Terminovaný vklad 27/12/2019		5,3%	SLOVAKIA 4.375% 21/5/2022 USD	XS0782720402	2,7%
TAM - Americký akciový fond	SK3110000179	4,9%	US T-BILL 0% 28/3/2019 USD	US912796PX16	2,4%
TAM - Dlhopisový fond	SK3110000146	4,8%	TAM - NewMarkets	SK3110000260	2,3%
FUT. 10YR EURO-BUND 6% (EUX)	RXH9 Comdty	4,6%	TAM - Európsky akciový fond	SK3110000161	2,2%
ROMANIA 4.375% 22/8/2023 USD	US77586TAC09	3,1%	VUB HZL92 1.7% 27/6/2019 USD	SK4120011792	2,0%

Zobrazovaný podiel aktív na majetku fondu predstavuje súčet dlhých (long) a krátkych (short) pozícií vo fonde.

Upozornenie marketingového oznámenia: Výnosy z investovania majetku v doplnkovom dôchodkovom fonde dosiahnuté v minulosti nie sú zárukou budúcich výnosov. So sporením v doplnkových dôchodkových fondoch je spojená miera rizika, ktorá závisí od konkrétnej investičnej stratégie doplnkového dôchodkového fondu. Hodnota príspevkov na doplnkové dôchodkové sporenie, ako aj výnosy z investovania vo fonde môžu stúpať alebo klesať a účastník nemusí dostať späť celkovú nasporenú sumu príspevkov na doplnkové dôchodkové sporenie. Oficiálny názov doplnkového dôchodkového fondu je: Doplnková dôchodková spoločnosť Tatra banky, a.s., Comfort life 2030 príspevkový d.d.f.



Comfort life^{TB} 2030

28. február 2019

Mesačná správa



Viac o fonde

Dôchodková kalkulačka

Comfort life^{TB}

www.ddstatrabanky.sk

Základné údaje fondu

Čistá hodnota aktív 364 455 209 €

Aktuálna hodnota DDJ 0,038065 €

Dátum vytvorenia fondu 10. apríl 2006

Ukazovateľ rizík a výnosov

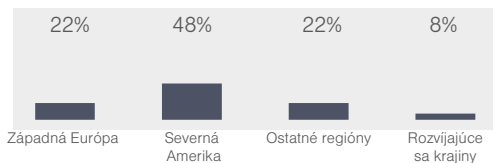


Charakteristika fondu

Fond je určený pre klientov narodených v roku 1963 až 1972.

Rizikovosť sporenia bude postupne klesať tak, aby vplyv trhového rizika na hodnotu majetku vo fonde bol od 1.1.2025 nízky.

Akciové investície (podiel regiónov)



Dlhopisové investície (podiel podľa splatnosti)

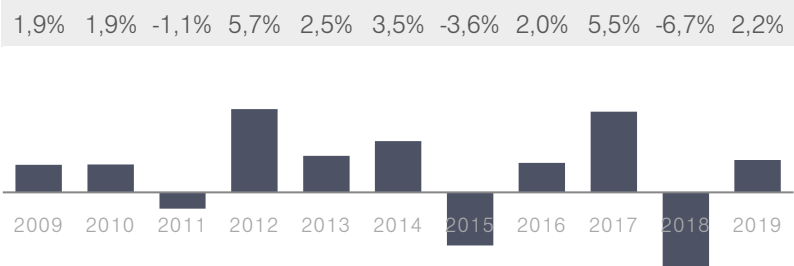


Modifikovaná durácia portfólia 2,75

Nezabezpečené meny 11,97%

Depozitár ČSOB, a.s.

Historická výkonnosť



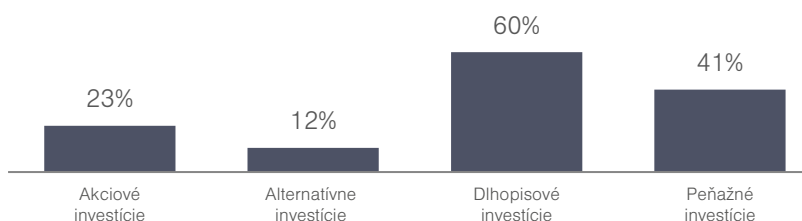
Poznámka: 2019 - výkonnosť do 28.02.2019.

Komentár portfólio manažéra fondu

Akcie na svetových burzách pokračovali v nárastoch aj v mesiaci február. Trhy najviac reflektovali na dosiaľ úspešné rokovania medzi USA a Čínou, ktoré by v konečnom efektu mali zahnať všetky obavy z novej obchodnej vojny. Druhým faktorom vplyvajúcim na pozitívne trhové nálady sú samotné ekonomické ukazovatele, ktoré nenaznačujú príchod globálnej recesie, či krízy, ako sa špekulovalo koncom roku 2018. Dlhopisy zaznamenali pomerne nezaujímavý mesiac s malými pohybmi na cenách. Konzervatívnejšie nastavenie prinieslo fondu zisk mierne pod pol percentom.

Výkonnosť ročne (p.a.) za dané obdobie	6 mes.	1 rok	3 roky	5 rokov	od zač.
	-	-	0,9%	0,5%	1,0%
	-2,5%	-6,2%	2,8%	2,4%	13,9%

Zloženie fondu podľa typu aktív



Poznámka: Súčet zobrazených tried aktív môže presiahnuť 100 % v prípade použitia finančných derivátov.

Najvýznamnejšie investície

Názov	Identifikátor	Podiel	Názov	Identifikátor	Podiel
FUT. 05YR US NOTE (CBT)	FVM9 Comdty	12,8%	ROMANIA 4.375% 22/8/2023 USD	US77586TAC09	3,1%
TAM - Dynamický dlhopisový fond	SK3110000567	9,2%	FUT. S&P500 EMINI	ESH9 Index	3,0%
TAM - Q Fund		7,5%	POLAND 5.125% 21/4/2021 USD	US857524AA08	3,0%
FUT. 10YR US NOTE (CBT)	TYM9 Comdty	6,2%	TAM - Realitný fond	SK3110000245	2,9%
Terminovaný vklad 27/12/2019		5,2%	TB HZL80 FRN 28/10/2019 EUR	SK4120010349	2,7%
FUT. 10YR EURO-BUND 6% (EUX)	RXH9 Comdty	5,2%	SLOVAKIA 4.375% 21/5/2022 USD	XS0782720402	2,7%
TAM - Americký akciový fond	SK3110000179	5,0%	TAM - Európsky akciový fond	SK3110000161	2,6%
TAM - Dlhopisový fond	SK3110000146	4,8%	TAM - NewMarkets	SK3110000260	2,5%

Zobrazovaný podiel aktív na majetku fondu predstavuje súčet dlhých (long) a krátkych (short) pozícií vo fonde.

Upozornenie marketingového oznámenia: Výnosy z investovania majetku v doplnkovom dôchodkovom fonde dosiahnuté v minulosti nie sú zárukou budúcich výnosov. So sporením v doplnkových dôchodkových fondoch je spojená miera rizika, ktorá závisí od konkrétnej investičnej stratégie doplnkového dôchodkového fondu. Hodnota príspevkov na doplnkové dôchodkové sporenie, ako aj výnosy z investovania vo fonde môžu stúpať alebo klesať a účastník nemusí dostať späť celkovú nasporenú sumu príspevkov na doplnkové dôchodkové sporenie. Oficiálny názov doplnkového dôchodkového fondu je: Doplnková dôchodková spoločnosť Tatra banky, a.s., Comfort life 2030 príspevkový d.d.f.



Comfort life^{TB} 2030

29. marec 2019

Mesačná správa



Viac o fonde

Dôchodková kalkulačka

Comfort life^{TB}

www.ddstatrabanky.sk

Základné údaje fondu

Čistá hodnota aktív 364 648 351 €

Aktuálna hodnota DDJ 0,038325 €

Dátum vytvorenia fondu 10. apríl 2006

Ukazovateľ rizík a výnosov

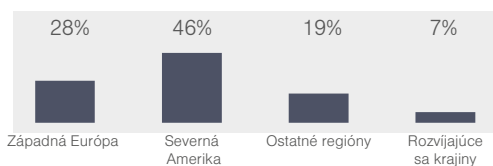


Charakteristika fondu

Fond je určený pre klientov narodených v roku 1963 až 1972.

Rizikovosť sporenia bude postupne klesať tak, aby vplyv trhového rizika na hodnotu majetku vo fonde bol od 1.1.2025 nízky.

Akciové investície (podiel regiónov)



Dlhopisové investície (podiel podľa splatnosti)

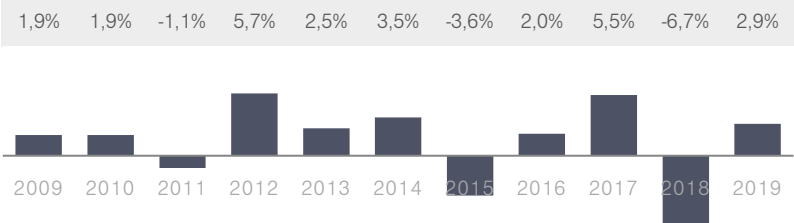


Modifikovaná durácia portfólia 2,58

Nezabezpečené meny 12,43%

Depozitár ČSOB, a.s.

Historická výkonnosť



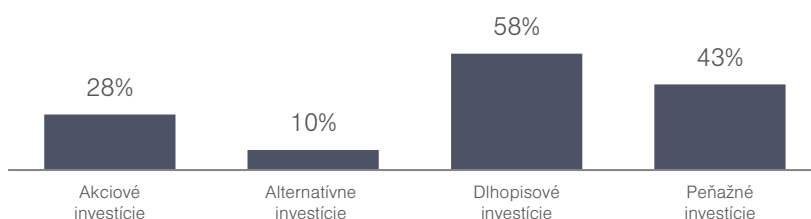
Poznámka: 2019 - výkonnosť do 29.03.2019.

Komentár portfólio manažéra fondu

Svetové trhy v marci najviac reflektovali jednak na stále sa zlepšujúci obchodný vzťah USA a Číny, a takisto na poľavenie striktných názorov americkej centrálnej banky (FED) ohľadom zdvíhania úrokových sadzieb. Obe tieto udalosti mali za následok nárast akciových indexov celosvetovo, hoci prevažne v USA. Zatiaľ čo ceny dlhopisov vytlačil vyššie hlavne FED. Dobrým znakom bolo taktiež potlačenie obáv z novej recesie, aj keď toto riziko je stále prítomné. Fond zaknihoval v marci zisk prevažne z dlhopisov, ale svoju úlohu zohrali aj akciové investície.

Výkonnosť ročne (p.a.) za dané obdobie	6 mes.	1 rok	3 roky	5 rokov	od zač.
	-	-	0,4%	0,5%	1,1%
	-1,3%	-1,6%	1,1%	2,5%	15,1%

Zloženie fondu podľa typu aktív



Poznámka: Súčet zobrazených tried aktív môže presiahnuť 100 % v prípade použitia finančných derivátov.

Najvýznamnejšie investície

Názov	Identifikátor	Podiel	Názov	Identifikátor	Podiel
FUT. 05YR US NOTE (CBT)	FVM9 Comdty	12,8%	FUT. S&P500 EMINI	ESM9 Index	3,8%
TAM - Dynamický dlhopisový fond	SK3110000567	9,1%	ROMANIA 4.375% 22/8/2023 USD	US77586TAC09	3,2%
TAM - Q Fund	SK3110000724	7,5%	POLAND 5.125% 21/4/2021 USD	US857524AA08	3,0%
FUT. 10YR EURO-BUND 6% (EUX)	RXM9 Comdty	5,7%	TAM - Realitný fond	SK3110000245	3,0%
Termínovaný vklad 27/12/2019		5,2%	TB HZL80 FRN 28/10/2019 EUR	SK4120010349	2,7%
TAM - Americký akciový fond	SK3110000179	5,2%	SLOVAKIA 4.375% 21/5/2022 USD	XS0782720402	2,7%
TAM - Dlhopisový fond	SK3110000146	4,7%	TAM - Európsky akciový fond	SK3110000161	2,5%
FUT. 10YR US NOTE (CBT)	TYM9 Comdty	4,3%	TAM - NewMarkets	SK3110000260	2,5%

Zobrazovaný podiel aktív na majetku fondu predstavuje súčet dlhých (long) a krátkych (short) pozícií vo fonde.

Upozornenie marketingového oznámenia: Výnosy z investovania majetku v doplnkovom dôchodkovom fonde dosiahnuté v minulosti nie sú zárukou budúcich výnosov. So sporením v doplnkových dôchodkových fondoch je spojená miera rizika, ktorá závisí od konkrétnej investičnej stratégie doplnkového dôchodkového fondu. Hodnota príspevkov na doplnkové dôchodkové sporenie, ako aj výnosy z investovania vo fonde môžu stúpať alebo klesať a účastník nemusí dostať späť celkovú nasporenú sumu príspevkov na doplnkové dôchodkové sporenie. Oficiálny názov doplnkového dôchodkového fondu je: Doplnková dôchodková spoločnosť Tatra banky, a.s., Comfort life 2030 príspevkový d.d.f.

Comfort life^{TB} 2030

30. apríl 2019

Mesačná správa



Viac o fonde

Dôchodková kalkulačka

Comfort life^{TB}

www.ddstatrabanky.sk

Základné údaje fondu

Čistá hodnota aktív **367 446 625 €**

Aktuálna hodnota DDJ **0,038596 €**

Dátum vytvorenia fondu **10. apríl 2006**

Ukazovateľ rizik a výnosov

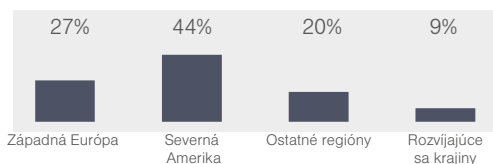


Charakteristika fondu

Fond je určený pre klientov narodených v období medzi septembrom 1961 a decembrom 1969.

Rizikovosť sporenia bude postupne klesať tak, aby vplyv trhového rizika na hodnotu majetku vo fonde bol od 1.1.2025 nízky.

Aktívové investície (podiel regiónov)



Dlhopisové investície (podiel podľa splatnosti)

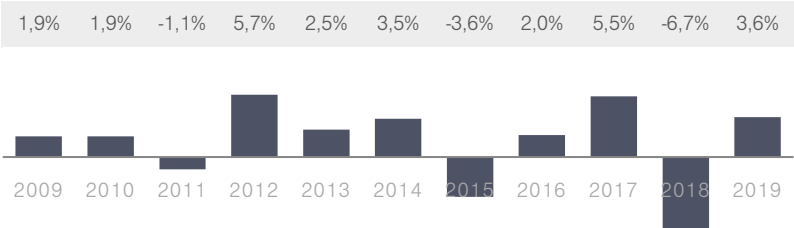


Modifikovaná dĺžka portfólia **2,59**

Nezabezpečené meny **12,71%**

Depozitár **ČSOB, a.s.**

Historická výkonnosť



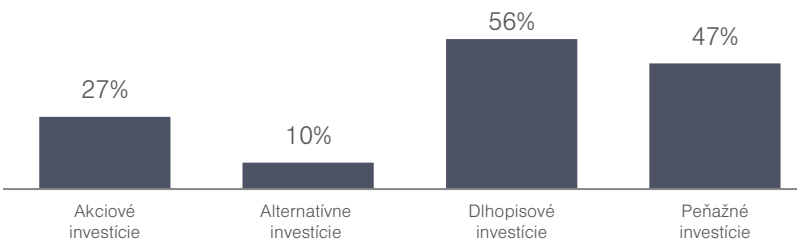
Poznámka: 2019 - výkonnosť do 30.04.2019.

Komentár portfólio manažera fondu

V apríli pokračoval zatiaľ najsilnejší tohtoročný trend, a tým je celosvetový rast akciových trhov. Avšak na rozdiel od posledných mesiacov, apríl ponúkol aj niekoľko prvotných ekonomických ukazovateľov z USA, Číny, a Európy, ktoré naštrbili obavy z ekonomickej recesie. Neistota z Brexitu bola oddialená na niekoľko mesiacov a americko-čínske obchodné vzťahy sa naďalej zlepšujú. Dlhopisové trhy sa po silnejších pohyboch v minulých mesiacoch správali neutrálne. Investície v akciových indexoch výrazne pomohli fondu k pozitívnej výkonnosti.

Výkonnosť ročne (p.a.) za dané obdobie	6 mes.	1 rok	3 roky	5 rokov	od zač.
	-	-	0,6%	0,6%	1,1%
	2,8%	-1,0%	1,7%	2,9%	15,9%

Zloženie fondu podľa typu aktív



Poznámka: Súčet zobrazených tried aktív môže presiahnuť 100 % v prípade použitia finančných derivátov.

Najvýznamnejšie investície

Názov	Identifikátor	Podiel	Názov	Identifikátor	Podiel
FUT. 05YR US NOTE (CBT)	FVM9 Comdty	12,9%	ROMANIA 4.375% 22/8/2023 USD	US77586TAC09	3,2%
TAM - Dynamický dlhopisový fond	SK3110000567	9,0%	POLAND 5.125% 21/4/2021 USD	US857524AA08	2,9%
TAM - Q Fund	SK3110000724	7,6%	TAM - Realitný fond	SK3110000245	2,9%
FUT. 10YR EURO-BUND 6% (EUX)	RXM9 Comdty	6,2%	TB HZL80 FRN 28/10/2019 EUR	SK4120010349	2,7%
TAM - Americký akciový fond	SK3110000179	5,4%	SLOVAKIA 4.375% 21/5/2022 USD	XS0782720402	2,7%
Terminovaný vklad 27/12/2019		5,2%	TAM - Európsky akciový fond	SK3110000161	2,6%
TAM - Dlhopisový fond	SK3110000146	4,7%	TAM - NewMarkets	SK3110000260	2,6%
FUT. 10YR US NOTE (CBT)	TYM9 Comdty	4,6%	INVESCO DB COMMODITY INDEX T FUND	US46138B1035	2,1%

Zobrazovaný podiel aktív na majetku fondu predstavuje súčet dlhých (long) a krátkych (short) pozícií vo fonde.

Upozornenie marketingového oznámenia: Výnosy z investovania majetku v doplnkovom dôchodkovom fonde dosiahnuté v minulosti nie sú zárukou budúcich výnosov. So sporením v doplnkových dôchodkových fondoch je spojená miera rizika, ktorá závisí od konkrétnej investičnej stratégie doplnkového dôchodkového fondu. Hodnota príspevkov na doplnkové dôchodkové sporenie, ako aj výnosy z investovania vo fonde môžu stúpať alebo klesať a účastník nemusí dostať späť celkovú naspenú sumu príspevkov na doplnkové dôchodkové sporenie. Oficiálny názov doplnkového dôchodkového fondu je: Doplnková dôchodková spoločnosť Tatra banky, a.s., Comfort life 2030 príspevkový d.d.f.



Comfort life^{TB} 2030

31. máj 2019

Mesačná správa



Viac o fonde

Dôchodková kalkulačka

Comfort life^{TB}

www.ddstatrabanky.sk

Základné údaje fondu

Čistá hodnota aktív 364 051 935 €

Aktuálna hodnota DDJ 0,038158 €

Dátum vytvorenia fondu 10. apríl 2006

Ukazovateľ rizik a výnosov

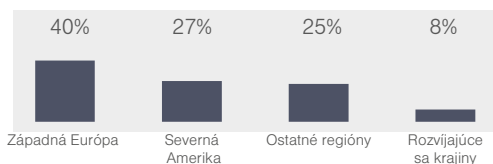


Charakteristika fondu

Fond je určený pre klientov narodených v období medzi septembrom 1961 a decembrom 1969.

Rizikovosť sporenia bude postupne klesať tak, aby vplyv trhového rizika na hodnotu majetku vo fonde bol od 1.1.2025 nízky.

Aktiové investície (podiel regiónov)



Dlhopisové investície (podiel podľa splatnosti)

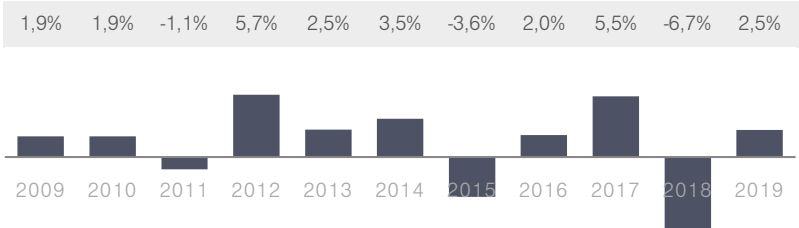


Modifikovaná dĺžka portfólia 2,87

Nezabezpečené meny 11,97%

Depozitár ČSOB, a.s.

Historická výkonnosť



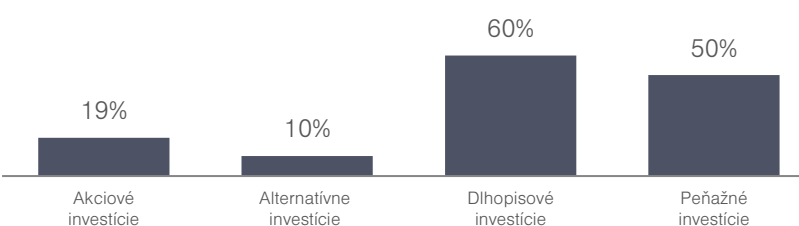
Poznámka: 2019 - výkonnosť do 31.05.2019.

Komentár portfólio manažera fondu

Po štyroch mesiacoch silného býčieho trhu na akciách došlo k schladeniu hneď začiatkom mája. Pričinil sa o to americký prezident D. Trump obvinením Číny z nedodržania prísľubov týkajúcich sa obchodnej dohody. USA tak navýšili clá na takmer polovicu výrobkov dovážaných z Číny z 10% na 25%. Trhy rýchlo pochopili, že k podpisu dlho očakávanej zmluvy medzi USA a Čínou nedôjde v najbližších týždňoch a zrejme ani mesiacoch. A tento problém sa samozrejme okamžite a najsilnejšie prejavil na akciových trhoch, ktoré začali vypredávať. Fond oslabil kvôli svojej akciovej expozícii.

Výkonnosť ročne (p.a.) za dané obdobie	6 mes.	1 rok	3 roky	5 rokov	od zač.
	-	-	0,3%	0,1%	1,0%
	0,5%	-2,1%	0,8%	0,6%	14,6%

Zloženie fondu podľa typu aktív



Poznámka: Súčet zobrazených tried aktív môže presiahnuť 100 % v prípade použitia finančných derivátov.

Najvýznamnejšie investície

Názov	Identifikátor	Podiel	Názov	Identifikátor	Podiel
FUT. 05YR US NOTE (CBT)	FVU9 Comdty	12,8%	ROMANIA 4.375% 22/8/2023 USD	US77586TAC09	3,2%
TAM - Dynamický dlhopisový fond	SK3110000567	10,0%	TAM - Realitný fond	SK3110000245	3,0%
TAM - Q Fund	SK3110000724	7,4%	TB HZL80 FRN 28/10/2019 EUR	SK4120010349	2,7%
FUT. 10YR EURO-BUND 6% (EUX)	RXM9 Comdty	7,0%	TAM - Európsky akciový fond	SK3110000161	2,5%
FUT. 10YR US NOTE (CBT)	TYU9 Comdty	5,9%	POLAND 5.125% 21/4/2021 USD	US857524AA08	2,5%
Terminovaný vklad 27/12/2019		5,2%	TAM - NewMarkets	SK3110000260	2,4%
TAM - Americký akciový fond	SK3110000179	5,1%	SLOVAKIA 4.375% 21/5/2022 USD	XS0782720402	2,2%
TAM - Dlhopisový fond	SK3110000146	4,7%	INVESCO DB COMMODITY INDEX T FUND	US46138B1035	2,0%

Zobrazovaný podiel aktív na majetku fondu predstavuje súčet dlhých (long) a krátkych (short) pozícií vo fonde.

Upozornenie marketingového oznámenia: Výnosy z investovania majetku v doplnkovom dôchodkovom fonde dosiahnuté v minulosti nie sú zárukou budúcich výnosov. So sporením v doplnkových dôchodkových fondoch je spojená miera rizika, ktorá závisí od konkrétnej investičnej stratégie doplnkového dôchodkového fondu. Hodnota príspevkov na doplnkové dôchodkové sporenie, ako aj výnosy z investovania vo fonde môžu stúpať alebo klesať a účastník nemusí dostať späť celkovú naspenú sumu príspevkov na doplnkové dôchodkové sporenie. Oficiálny názov doplnkového dôchodkového fondu je: Doplnková dôchodková spoločnosť Tatra banky, a.s., Comfort life 2030 príspevkový d.d.f.



Comfort life^{TB} 2030

28. jún 2019

Mesačná správa



Viac o fonde

Dôchodková kalkulačka

Comfort life^{TB}

www.ddstatrabanky.sk

Základné údaje fondu

Čistá hodnota aktív 370 732 570 €

Aktuálna hodnota DDJ 0,038689 €

Dátum vytvorenia fondu 10. apríl 2006

Ukazovateľ rizík a výnosov

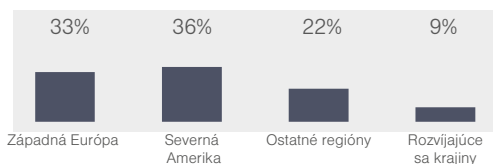


Charakteristika fondu

Fond je určený pre klientov narodených v období medzi septembrom 1961 a decembrom 1970.

Rizikovosť sporenia bude postupne klesať tak, aby vplyv trhového rizika na hodnotu majetku vo fonde bol od 1.1.2025 nízky.

Aktiové investície (podiel regiónov)



Dlhopisové investície (podiel podľa splatnosti)

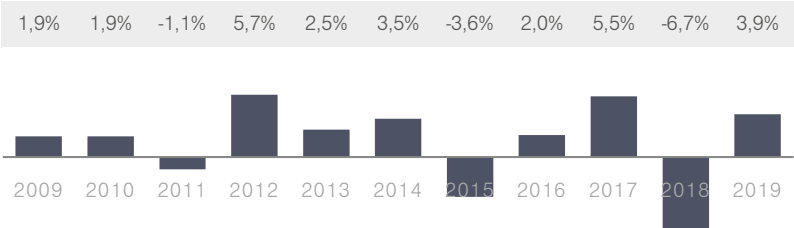


Modifikovaná dĺžka portfólia 2,77

Nezabezpečené meny 14,55%

Depozitár ČSOB, a.s.

Historická výkonnosť



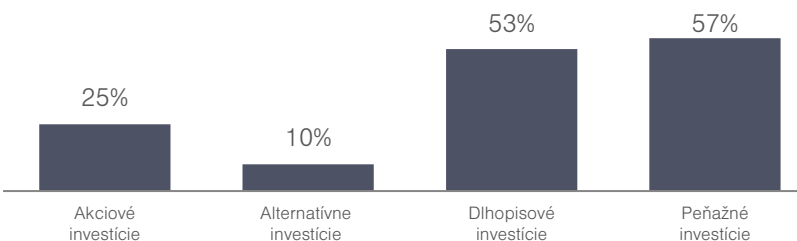
Poznámka: 2019 - výkonnosť do 28.06.2019.

Komentár portfólio manažera fondu

Po májových poklesoch akciových trhov došlo v júni k obratu. Sústredenosť investorov sa zamerala na centrálnu banku. Ich náklonnosť k ďalšiemu znižovaniu úrokových sadzieb spôsobila všeobecný nárast cien aktív. Americké akciové trhy dosiahli zhodnotenie na úrovni 7 až 8%, európske trhy si polepšili od 6 do 7%. Medzi dlhopismi sa najviac darilo silno rizikovým titulom, avšak pozitívne uzavreli mesiac aj najmenej rizikové, prevažne štátne papiere. Fond si tak zákonite pripísal pozitívny mesiac, keďže jeho investície zahŕňajú široké spektrum akciových indexov a dlhopisov.

Výkonnosť	6 mes.	1 rok	3 roky	5 rokov	od zač.
ročne (p.a.)	-	-	0,4%	0,3%	1,1%
za dané obdobie	3,9%	-0,1%	1,2%	1,7%	16,2%

Zloženie fondu podľa typu aktív



Poznámka: Súčet zobrazených tried aktív môže presiahnuť 100 % v prípade použitia finančných derivátov.

Najvýznamnejšie investície

Názov	Identifikátor	Podiel	Názov	Identifikátor	Podiel
FUT. 05YR US NOTE (CBT)	FVU9 Comdty	12,7%	TAM - Realitný fond	SK3110000245	2,9%
TAM - Dynamický dlhopisový fond	SK3110000567	10,0%	Terminovaný vklad 12/06/2020		2,7%
FUT. 10YR US NOTE (CBT)	TYU9 Comdty	7,8%	TB HZL80 FRN 28/10/2019 EUR	SK4120010349	2,7%
FUT. 10YR EURO-BUND 6% (EUX)	RXU9 Comdty	7,7%	TAM - Európsky akciový fond	SK3110000161	2,5%
TAM - Q Fund	SK3110000724	7,3%	TAM - NewMarkets	SK3110000260	2,5%
TAM - Americký akciový fond	SK3110000179	5,2%	US T-BILL 0% 12/9/2019 USD	US912796RA94	2,4%
Terminovaný vklad 27/12/2019		5,1%	INVESCO DB COMMODITY INDEX T FUND	US46138B1035	2,0%
TAM - Dlhopisový fond	SK3110000146	4,7%	Terminovaný vklad 15/04/2020		1,9%

Zobrazovaný podiel aktív na majetku fondu predstavuje súčet dlhých (long) a krátkych (short) pozícií vo fonde.

Upozornenie marketingového oznámenia: Výnosy z investovania majetku v doplnkovom dôchodkovom fonde dosiahnuté v minulosti nie sú zárukou budúcich výnosov. So sporením v doplnkových dôchodkových fondoch je spojená miera rizika, ktorá závisí od konkrétnej investičnej stratégie doplnkového dôchodkového fondu. Hodnota príspevkov na doplnkové dôchodkové sporenie, ako aj výnosy z investovania vo fonde môžu stúpať alebo klesať a účastník nemusí dostať späť celkovú naspenú sumu príspevkov na doplnkové dôchodkové sporenie. Oficiálny názov doplnkového dôchodkového fondu je: Doplnková dôchodková spoločnosť Tatra banky, a.s., Comfort life 2030 príspevkový d.d.f.



Comfort life^{TB} 2030

31. júl 2019

Mesačná správa



Viac o fonde

Dôchodková kalkulačka

Comfort life^{TB}

www.ddstatrabanky.sk

Základné údaje fondu

Čistá hodnota aktív **373 730 888 €**

Aktuálna hodnota DDJ **0,038858 €**

Dátum vytvorenia fondu **10. apríl 2006**

Ukazovateľ rizík a výnosov

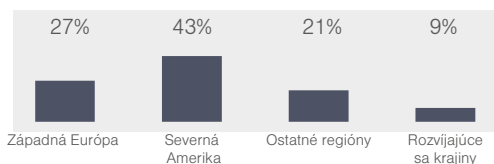


Charakteristika fondu

Fond je určený pre klientov narodených v období medzi septembrom 1961 a decembrom 1970.

Rizikovosť sporenia bude postupne klesať tak, aby vplyv trhového rizika na hodnotu majetku vo fonde bol od 1.1.2025 nízky.

Aktiové investície (podiel regiónov)



Dlhopisové investície (podiel podľa splatnosti)

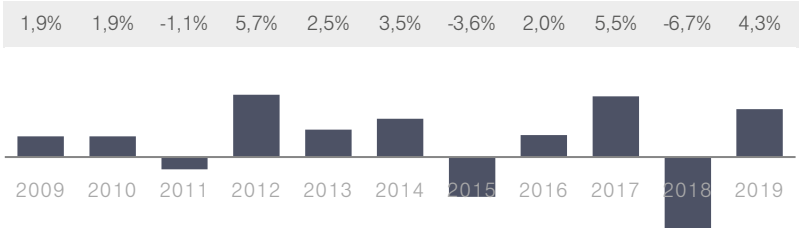


Modifikovaná durácia portfólia **1,73**

Nezabezpečené meny **11,25%**

Depozitár **ČSOB, a.s.**

Historická výkonnosť



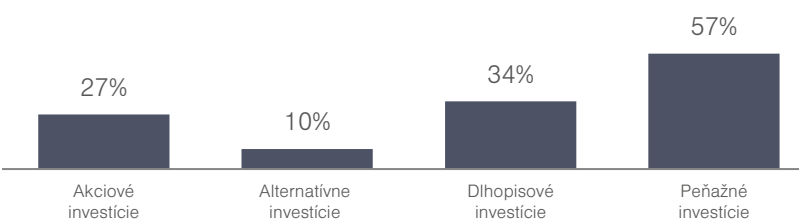
Poznámka: 2019 - výkonnosť do 31.07.2019.

Komentár portfólio manažera fondu

Najvýznamnejšie americké akciové indexy dosiahli v júli svoje historické maximá. Index S&P 500 prekonal magickú úroveň 3000 bodov, nad ktorou sa niekoľko dní dokázal udržať. Mierny pokles sa dostavil až posledný deň v mesiaci, kedy americká centrálna banka (Fed) znížila úrokové sadzby. Dlhopisy prežili relatívne pokojný mesiac bez výrazných zmien, do budúcnosti ostáva otáznym dopad Fed-u, a takisto novej politiky od ECB. Tá naznačila ďalšie znižovanie sadzieb. Fond skončil mesiac pozitívne aj vďaka nárastom amerických akcií. Celkové rozloženie investícií sa značne nezmenilo.

Výkonnosť	6 mes.	1 rok	3 roky	5 rokov	od zač.
ročne (p.a.)	-	-	0,0%	0,4%	1,2%
za dané obdobie	2,5%	-0,1%	0,1%	2,2%	16,7%

Zloženie fondu podľa typu aktív



Poznámka: Súčet zobrazených tried aktív môže presiahnuť 100 % v prípade použitia finančných derivátov.

Najvýznamnejšie investície

Názov	Identifikátor	Podiel	Názov	Identifikátor	Podiel
TAM - Dynamický dlhopisový fond	SK3110000567	9,9%	Termínovaný vklad 12/06/2020		2,7%
TAM - Q Fund	SK3110000724	7,4%	TB HZL80 FRN 28/10/2019 EUR	SK4120010349	2,7%
FUT. 10YR EURO-BUND 6% (EUX)	RXU9 Comdty	6,2%	TAM - Európsky akciový fond	SK3110000161	2,5%
TAM - Americký akciový fond	SK3110000179	5,4%	TAM - NewMarkets	SK3110000260	2,5%
Termínovaný vklad 27/12/2019		5,1%	US T-BILL 0% 12/9/2019 USD	US912796RA94	2,4%
TAM - Dlhopisový fond	SK3110000146	4,6%	Termínovaný vklad 24/07/2020		2,4%
FUT. 10YR US NOTE (CBT)	TYU9 Comdty	4,5%	INVESCO DB COMMODITY INDEX T FUND	US46138B1035	2,0%
TAM - Realitný fond	SK3110000245	2,9%	Termínovaný vklad 15/04/2020		1,9%

Zobrazovaný podiel aktív na majetku fondu predstavuje súčet dlhých (long) a krátkych (short) pozícií vo fonde.

Upozornenie marketingového oznámenia: Výnosy z investovania majetku v doplnkovom dôchodkovom fonde dosiahnuté v minulosti nie sú zárukou budúcich výnosov. So sporením v doplnkových dôchodkových fondoch je spojená miera rizika, ktorá závisí od konkrétnej investičnej stratégie doplnkového dôchodkového fondu. Hodnota príspevkov na doplnkové dôchodkové sporenie, ako aj výnosy z investovania vo fonde môžu stúpať alebo klesať a účastník nemusí dostať späť celkovú naspenú sumu príspevkov na doplnkové dôchodkové sporenie. Oficiálny názov doplnkového dôchodkového fondu je: Doplnková dôchodková spoločnosť Tatra banky, a.s., Comfort life 2030 príspevkový d.d.f.



Comfort life^{TB} 2030

30. august 2019

Mesačná správa



Viac o fonde

Dôchodková kalkulačka

Comfort life^{TB}

www.ddstatrabanky.sk

Základné údaje fondu

Čistá hodnota aktív 371 897 449 €

Aktuálna hodnota DDJ 0,038557 €

Dátum vytvorenia fondu 10. apríl 2006

Ukazovateľ rizik a výnosov

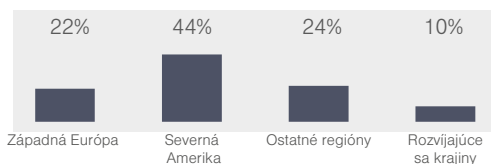


Charakteristika fondu

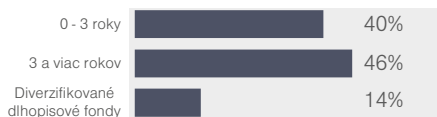
Fond je určený pre klientov narodených v období medzi septembrom 1961 a decembrom 1970.

Rizikovosť sporenia bude postupne klesať tak, aby vplyv trhového rizika na hodnotu majetku vo fonde bol od 1.1.2025 nízky.

Aktiové investície (podiel regiónov)



Dlhopisové investície (podiel podľa splatnosti)

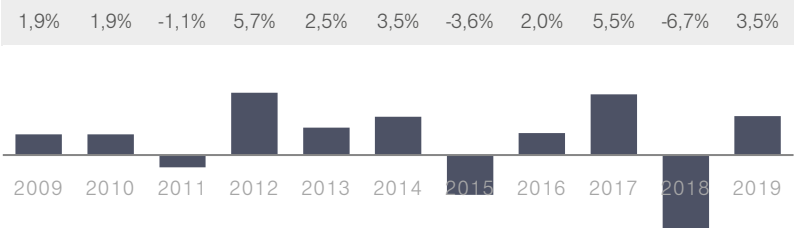


Modifikovaná durácia portfólia 1,88

Nezabezpečené meny 10,14%

Depozitár ČSOB, a.s.

Historická výkonnosť



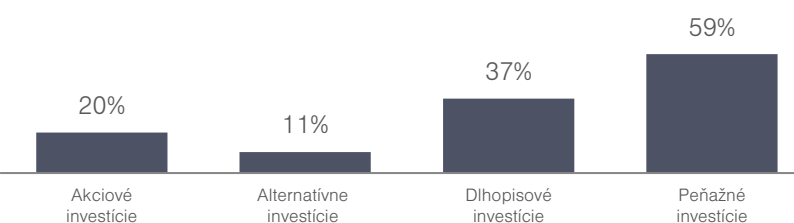
Poznámka: 2019 - výkonnosť do 30.08.2019.

Komentár portfólio manažera fondu

Prvé tri augustové dni priniesli po vyjadreniach D. Trumpa najväčší akciový výpredaj v tomto roku. Americký prezident znova zvýšil obchodné tarify na čínske produkty a spustil tak vlnu špekulácií o možnej globálnej kríze spôsobenej práve úpadkom obchodu. USA sa s Čínou nakoniec dohodli na pokračovaní rokovaní v septembri, čím sa akcie zastabilizovali. Dlhopisy na rozdiel od akcií posilňovali a mnoho z nich je ohodnotených rekordne vysokými cenami. Od väčšiny centrálnych bánk sa očakávajú ďalšie znižovania úrokových sadzieb. Fondu sa v týchto podmienkach príliš nedarilo.

Výkonnosť ročne (p.a.) za dané obdobie	6 mes.	1 rok	3 roky	5 rokov	od zač.
	-	-	-0,1%	-	1,1%
	1,3%	-1,0%	-0,2%	-	15,8%

Zloženie fondu podľa typu aktív



Poznámka: Súčet zobrazených tried aktív môže presiahnuť 100 % v prípade použitia finančných derivátov.

Najvýznamnejšie investície

Názov	Identifikátor	Podiel	Názov	Identifikátor	Podiel
TAM - Dynamický dlhopisový fond	SK3110000567	10,2%	Termínovaný vklad 12/06/2020		2,7%
TAM - Q Fund	SK3110000724	7,5%	TB HZL80 FRN 28/10/2019 EUR	SK4120010349	2,7%
FUT. 10YR EURO-BUND 6% (EUX)	RXU9 Comdty	7,2%	US T-BILL 0% 12/9/2019 USD	US912796RA94	2,4%
FUT. 10YR US NOTE (CBT)	TYZ9 Comdty	5,3%	Termínovaný vklad 24/07/2020		2,4%
TAM - Americký akciový fond	SK3110000179	5,2%	TAM - Európsky akciový fond	SK3110000161	2,4%
Termínovaný vklad 27/12/2019		5,1%	TAM - NewMarkets	SK3110000260	2,3%
TAM - Dlhopisový fond	SK3110000146	4,7%	INVESCO DB COMMODITY INDEX T FUND	US46138B1035	1,9%
TAM - Realitný fond	SK3110000245	2,9%	Termínovaný vklad 15/04/2020		1,9%

Zobrazovaný podiel aktív na majetku fondu predstavuje súčet dlhých (long) a krátkych (short) pozícií vo fonde.

Upozornenie marketingového oznámenia: Výnosy z investovania majetku v doplnkovom dôchodkovom fonde dosiahnuté v minulosti nie sú zárukou budúcich výnosov. So sporením v doplnkových dôchodkových fondoch je spojená miera rizika, ktorá závisí od konkrétnej investičnej stratégie doplnkového dôchodkového fondu. Hodnota príspevkov na doplnkové dôchodkové sporenie, ako aj výnosy z investovania vo fonde môžu stúpať alebo klesať a účastník nemusí dostať späť celkovú naspenú sumu príspevkov na doplnkové dôchodkové sporenie. Oficiálny názov doplnkového dôchodkového fondu je: Doplnková dôchodková spoločnosť Tatra banky, a.s., Comfort life 2030 príspevkový d.f.



Comfort life^{TB} 2030

30. september 2019

Mesačná správa



Viac o fonde

Dôchodková kalkulačka

Comfort life^{TB}

www.ddstatrabanky.sk

Základné údaje fondu

Čistá hodnota aktív 374 010 150 €

Aktuálna hodnota DDJ 0,038735 €

Dátum vytvorenia fondu 10. apríl 2006

Ukazovateľ rizik a výnosov

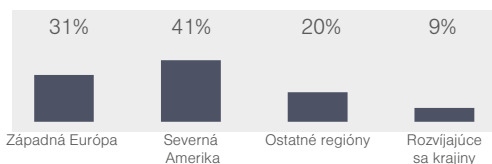


Charakteristika fondu

Fond je určený pre klientov narodených v období medzi septembrom 1961 a decembrom 1970.

Rizikovosť sporenia bude postupne klesať tak, aby vplyv trhového rizika na hodnotu majetku vo fonde bol od 1.1.2025 nízky.

Aktiové investície (podiel regiónov)



Dlhopisové investície (podiel podľa splatnosti)

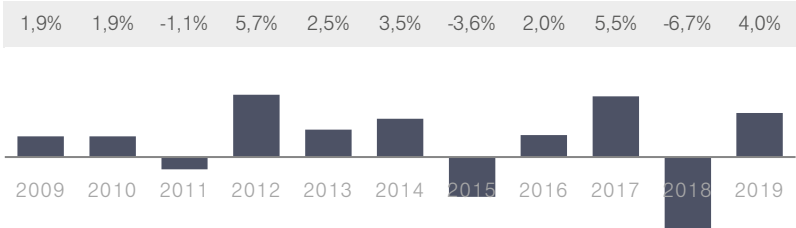


Modifikovaná durácia portfólia 0,36

Nezabezpečené meny 10,82%

Depozitár ČSOB, a.s.

Historická výkonnosť



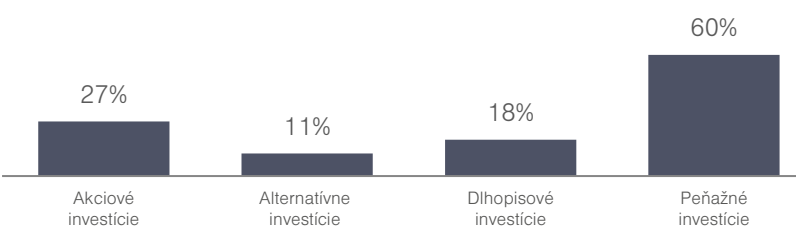
Poznámka: 2019 - výkonnosť do 30.09.2019.

Komentár portfólio manažéra fondu

September priniesol všeobecne nárast akciových trhov, augustové obavy jednak z vyhrotenej obchodnej vojny medzi USA a Čínou a takisto z novej svetovej recesie boli potlačené. USA a Čína sa znova dohodli na pokračovaní rokovaní a slovo recesia bolo vhodnejšie nahradené slovom spomalenie. Navyše dve najvplyvnejšie centrálné banky, americký Fed a európska ECB, znížili svoje úrokové sadzby. Tieto udalosti boli hlavnými motormi rastu akcií a mierneho poklesu dlhopisov, z čoho profitoval aj samotný fond. Kvôli častým zmenám na svetových trhoch je fond nastavený konzervatívne.

Výkonnosť	6 mes.	1 rok	3 roky	5 rokov	od zač.
ročne (p.a.)	-	-	0,1%	0,4%	1,1%
za dané obdobie	1,1%	-0,2%	0,3%	2,3%	16,3%

Zloženie fondu podľa typu aktív



Poznámka: Súčet zobrazených tried aktív môže presiahnuť 100 % v prípade použitia finančných derivátov.

Najvýznamnejšie investície

Názov	Identifikátor	Podiel	Názov	Identifikátor	Podiel
TAM - Dynamický dlhopisový fond	SK3110000567	10,2%	TAM - Európsky akciový fond	SK3110000161	2,5%
TAM - Q Fund	SK3110000724	7,7%	TAM - NewMarkets	SK3110000260	2,4%
TAM - Americký akciový fond	SK3110000179	5,3%	Termínovaný vklad 24/07/2020		2,4%
Termínovaný vklad 27/12/2019		5,1%	INVECO DB COMMODITY INDEX T FUND	US46138B1035	2,0%
TAM - Dlhopisový fond	SK3110000146	4,9%	US T-BILL 0% 13/8/2020 USD	US912796TD16	1,9%
TAM - Realitný fond	SK3110000245	2,9%	Termínovaný vklad 15/04/2020		1,9%
Termínovaný vklad 12/06/2020		2,7%	Termínovaný vklad 19/03/2020		1,9%
TB HZL80 FRN 28/10/2019 EUR	SK4120010349	2,7%	Termínovaný vklad 19/02/2020		1,9%

Zobrazovaný podiel aktív na majetku fondu predstavuje súčet dlhých (long) a krátkych (short) pozícií vo fonde.

Upozornenie marketingového oznámenia: Výnosy z investovania majetku v doplnkovom dôchodkovom fonde dosiahnuté v minulosti nie sú zárukou budúcich výnosov. So sporením v doplnkových dôchodkových fondoch je spojená miera rizika, ktorá závisí od konkrétnej investičnej stratégie doplnkového dôchodkového fondu. Hodnota príspevkov na doplnkové dôchodkové sporenie, ako aj výnosy z investovania vo fonde môžu stúpať alebo klesať a účastník nemusí dostať späť celkovú naspenú sumu príspevkov na doplnkové dôchodkové sporenie. Oficiálny názov doplnkového dôchodkového fondu je: Doplnková dôchodková spoločnosť Tatra banky, a.s., Comfort life 2030 príspevkový d.f.f.



Comfort life^{TB} 2030

31. október 2019

Mesačná správa



Viac o fonde

Dôchodková kalkulačka

Comfort life^{TB}

www.ddstatrabanky.sk

Základné údaje fondu

Čistá hodnota aktív 376 451 350 €

Aktuálna hodnota DDJ 0,038919 €

Dátum vytvorenia fondu 10. apríl 2006

Ukazovateľ rizik a výnosov

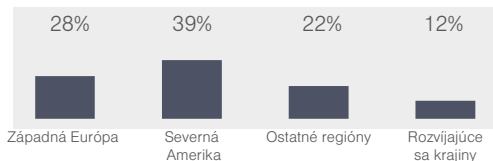


Charakteristika fondu

Fond je určený pre klientov narodených v období medzi septembrom 1961 a decembrom 1970.

Rizikovosť sporenia bude postupne klesať tak, aby vplyv trhového rizika na hodnotu majetku vo fonde bol od 1.1.2025 nízky.

Aktiové investície (podiel regiónov)



Dlhopisové investície (podiel podľa splatnosti)

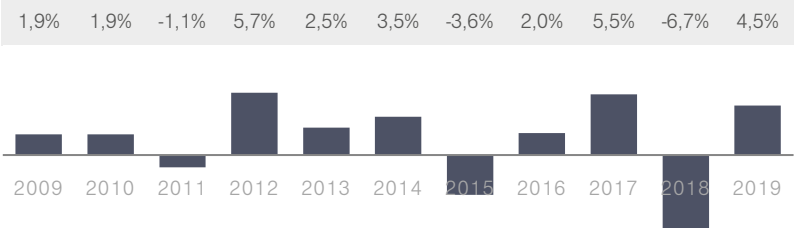


Modifikovaná durácia portfólia 0,32

Nezabezpečené meny 11,09%

Depozitár ČSOB, a.s.

Historická výkonnosť



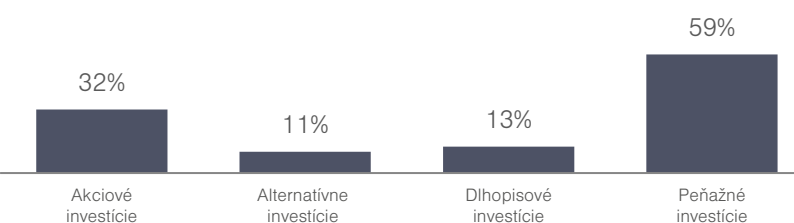
Poznámka: 2019 - výkonnosť do 31.10.2019.

Komentár portfólio manažéra fondu

Aktiové trhy začali mesiac výraznými poklesmi vďaka tradičným faktorom - obavy z ekonomickej recesie a riziko obchodnej vojny medzi USA a Čínou, navyše sa objavili snahy o odvolanie D. Trumpa. V ďalšom priebehu mesiaca však svetovú ekonomiku podporovali dobré ekonomické dáta a rétorika Číny ako aj USA sa začala znova umiernať. Aktiové indexy tak skončili mesiac v zelených číslach. Dlhopisy mierne oslabovali. Centrálné banky držia úrokové sadzby na historicky minimálnych úrovniach. Fond si pripísal zisk vďaka nárastu akcií, investície do dlhopisov sú minimálne.

Výkonnosť	6 mes.	1 rok	3 roky	5 rokov	od zač.
ročne (p.a.)	-	-	0,6%	0,4%	1,2%
za dané obdobie	0,8%	3,3%	1,8%	2,2%	16,9%

Zloženie fondu podľa typu aktív



Poznámka: Súčet zobrazených tried aktív môže presiahnuť 100 % v prípade použitia finančných derivátov.

Najvýznamnejšie investície

Názov	Identifikátor	Podiel	Názov	Identifikátor	Podiel
TAM - Dynamický dlhopisový fond	SK3110000567	10,1%	TAM - Európsky akciový fond	SK3110000161	2,5%
TAM - Q Fund	SK3110000724	7,8%	TAM - NewMarkets	SK3110000260	2,5%
TAM - Americký akciový fond	SK3110000179	5,3%	Terminovaný vklad 24/07/2020		2,4%
Terminovaný vklad 27/12/2019		5,1%	INVECO DB COMMODITY INDEX T FUND	US46138B1035	2,1%
ISHARES MSCI ACWI FUND	US4642882579	5,1%	VANGUARD PACIFIC FUND	US9220428661	1,9%
TAM - Dlhopisový fond	SK3110000146	4,9%	Terminovaný vklad 15/04/2020		1,9%
TAM - Realitný fond	SK3110000245	2,9%	Terminovaný vklad 19/03/2020		1,9%
Terminovaný vklad 12/06/2020		2,7%	Terminovaný vklad 19/02/2020		1,9%

Zobrazovaný podiel aktív na majetku fondu predstavuje súčet dlhých (long) a krátkych (short) pozícií vo fonde.

Upozornenie marketingového oznámenia: Výnosy z investovania majetku v doplnkovom dôchodkovom fonde dosiahnuté v minulosti nie sú zárukou budúcich výnosov. So sporením v doplnkových dôchodkových fondoch je spojená miera rizika, ktorá závisí od konkrétnej investičnej stratégie doplnkového dôchodkového fondu. Hodnota príspevkov na doplnkové dôchodkové sporenie, ako aj výnosy z investovania vo fonde môžu stúpať alebo klesať a účastník nemusí dostať späť celkovú naspenú sumu príspevkov na doplnkové dôchodkové sporenie. Oficiálny názov doplnkového dôchodkového fondu je: Doplnková dôchodková spoločnosť Tatra banky, a.s., Comfort life 2030 príspevkový d.d.f.



Comfort life^{TB} 2030

29. november 2019

Mesačná správa



Viac o fonde

Dôchodková kalkulačka

Comfort life^{TB}

www.ddstatrabanky.sk

Základné údaje fondu

Čistá hodnota aktív 380 004 916 €

Aktuálna hodnota DDJ 0,039170 €

Dátum vytvorenia fondu 10. apríl 2006

Ukazovateľ rizik a výnosov

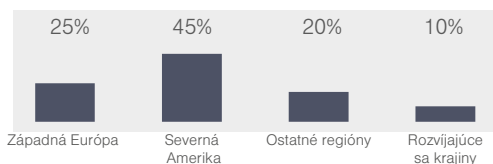


Charakteristika fondu


Fond je určený pre klientov narodených v období medzi septembrom 1961 a decembrom 1970.

Rizikovosť sporenia bude postupne klesať tak, aby vplyv trhového rizika na hodnotu majetku vo fonde bol od 1.1.2025 nízky.

Aktívové investície (podiel regiónov)



Dlhopisové investície (podiel podľa splatnosti)

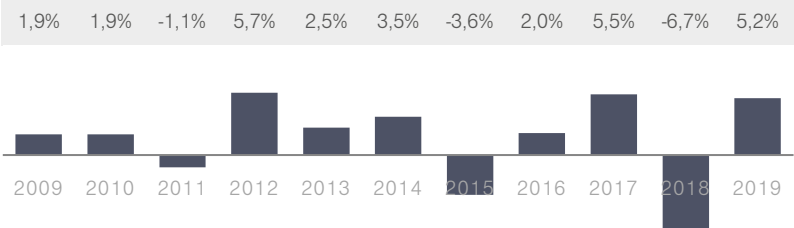


Modifikovaná dĺžka portfólia 0,18

Nezabezpečené meny 11,70%

Depozitár ČSOB, a.s.

Historická výkonnosť



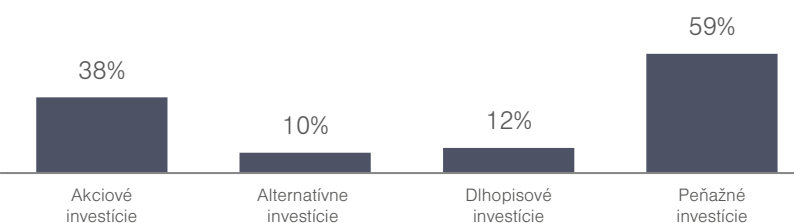
Poznámka: 2019 - výkonnosť do 29.11.2019.

Komentár portfólio manažera fondu

V novembri pokračoval rast cien akciových indexov. Globálny akciový index ACWI zaznamenal nárast o takmer 2,5 percenta. Väčšina amerických indexov dosiahla opäť nové historické maximá. Naopak dlhopisy celosvetovo mierne oslabovali. Za týmto vývojom treba opäť hľadať pohľad investorov na riziko spojené s americko-čínskym obchodným sporom a potenciálnym spomalením svetovej ekonomiky. Momentálne je fond viac zainvestovaný v akciách a v dlhopisoch drží len menšiu pozíciu. Práve toto nastavenie umožnilo fondu profitovať z vývoja na trhoch celý minulý mesiac.

Výkonnosť	6 mes.	1 rok	3 roky	5 rokov	od zač.
ročne (p.a.)	-	-	1,2%	0,4%	1,2%
za dané obdobie	2,7%	3,2%	3,7%	1,9%	17,6%

Zloženie fondu podľa typu aktív



Poznámka: Súčet zobrazených tried aktív môže presiahnuť 100 % v prípade použitia finančných derivátov.

Najvýznamnejšie investície

Názov	Identifikátor	Podiel	Názov	Identifikátor	Podiel
TAM - Dynamický dlhopisový fond	SK3110000567	10,0%	TAM - Európsky akciový fond	SK3110000161	2,5%
TAM - Q Fund	SK3110000724	7,9%	TAM - NewMarkets	SK3110000260	2,5%
TAM - Americký akciový fond	SK3110000179	5,5%	FUT. S&P500 EMINI	ESZ9 Index	2,4%
ISHARES MSCI ACWI FUND	US4642882579	5,2%	Termínovaný vklad 24/07/2020		2,4%
Termínovaný vklad 27/12/2019		5,0%	VANGUARD PACIFIC FUND	US9220428661	2,3%
TAM - Dlhopisový fond	SK3110000146	4,8%	INVESCO DB COMMODITY INDEX T FUND	US46138B1035	2,1%
TAM - Realitný fond	SK3110000245	2,9%	FUT. STOXX EUROPE 600	SXOZ9 Index	2,1%
Termínovaný vklad 12/06/2020		2,6%	Termínovaný vklad 15/04/2020		1,8%

Zobrazovaný podiel aktív na majetku fondu predstavuje súčet dlhých (long) a krátkych (short) pozícií vo fonde.

Upozornenie marketingového oznámenia: Výnosy z investovania majetku v doplnkovom dôchodkovom fonde dosiahnuté v minulosti nie sú zárukou budúcich výnosov. So sporením v doplnkových dôchodkových fondoch je spojená miera rizika, ktorá závisí od konkrétnej investičnej stratégie doplnkového dôchodkového fondu. Hodnota príspevkov na doplnkové dôchodkové sporenie, ako aj výnosy z investovania vo fonde môžu stúpať alebo klesať a účastník nemusí dostať späť celkovú naspenú sumu príspevkov na doplnkové dôchodkové sporenie. Oficiálny názov doplnkového dôchodkového fondu je: Doplnková dôchodková spoločnosť Tatra banky, a.s., Comfort life 2030 príspevkový d.d.f.



Comfort life^{TB} 2030

31. december 2019

Mesačná správa



Viac o fonde

Dôchodková kalkulačka

Comfort life^{TB}

www.ddstatrabanky.sk

Základné údaje fondu

Čistá hodnota aktív 385 272 038 €

Aktuálna hodnota DDJ 0,039480 €

Dátum vytvorenia fondu 10. apríl 2006

Ukazovateľ rizik a výnosov

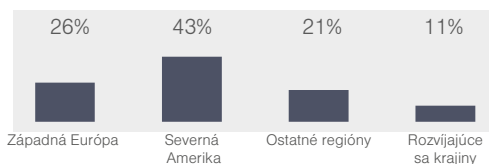


Charakteristika fondu

Fond je určený pre klientov narodených v období medzi septembrom 1961 a decembrom 1970.

Rizikovosť sporenia bude postupne klesať tak, aby vplyv trhového rizika na hodnotu majetku vo fonde bol od 1.1.2025 nízky.

Aktiové investície (podiel regiónov)



Dlhopisové investície (podiel podľa splatnosti)

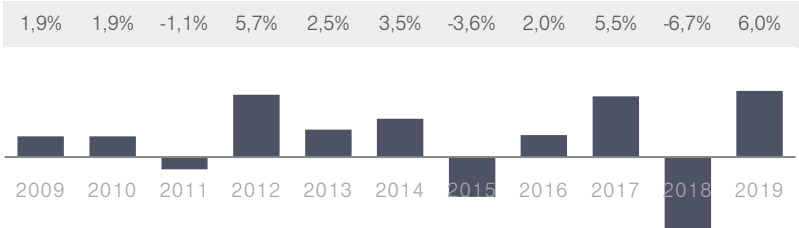


Modifikovaná dĺžka portfólia 0,24

Nezabezpečené meny 12,24%

Depozitár ČSOB, a.s.

Historická výkonnosť



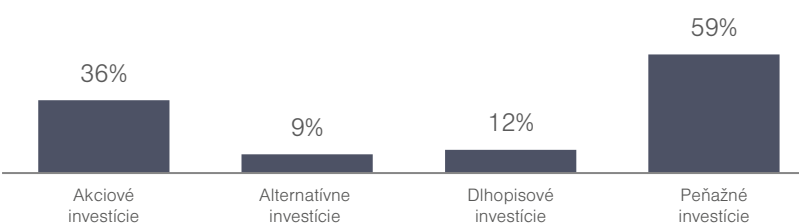
Poznámka: 2019 - výkonnosť do 31.12.2019.

Komentár portfólio manažéra fondu

Po minuloročnej pauze tento december už priniesol tzv. 'Santa rally', čo je nárast akciových trhov pred a v období Vianoc. Svetové akcie v decembri vzrástli o viac ako 2 percentá, z čoho fond profitoval vzhľadom na jeho aktuálne väčšiu akciovú pozíciu. Dlhopisy sa správali rôznorodejšie, darilo sa kreditu a trhom rozvíjajúcich krajín, štátne dlhopisy naopak strácali na cene. Fond naďalej drží nízku pozíciu v dlhopisových investíciách, a teda pohyby cien dlhopisov majú na výkonnosť fondu omnoho nižší vplyv ako ceny akcií. Fondu tak posledný mesiac v roku narástla hodnota.

Výkonnosť ročne (p.a.) za dané obdobie	6 mes.	1 rok	3 roky	5 rokov	od zač.
	-	-	1,4%	0,5%	1,2%
	2,0%	6,0%	4,3%	2,6%	18,6%

Zloženie fondu podľa typu aktív



Poznámka: Súčet zobrazených tried aktív môže presiahnuť 100 % v prípade použitia finančných derivátov.

Najvýznamnejšie investície

Názov	Identifikátor	Podiel	Názov	Identifikátor	Podiel
TAM - Dynamický dlhopisový fond	SK3110000567	9,9%	FUT. S&P500 EMINI	ESH0 Index	2,8%
TAM - Q Fund	SK3110000724	7,6%	Termínovaný vklad 12/06/2020		2,6%
TAM - Americký akciový fond	SK3110000179	5,5%	TAM - NewMarkets	SK3110000260	2,6%
ISHARES MSCI ACWI FUND	US4642882579	5,1%	TAM - Európsky akciový fond	SK3110000161	2,5%
Termínovaný vklad 23/12/2020		4,9%	INVESCO DB COMMODITY INDEX T FUND	US46138B1035	2,4%
TAM - Dlhopisový fond	SK3110000146	4,8%	Termínovaný vklad 24/07/2020		2,3%
TAM - Realitný fond	SK3110000245	2,9%	VANGUARD PACIFIC FUND	US9220428661	2,2%
Termínovaný vklad 11/12/2020		2,9%	FUT. STOXX EUROPE 600	SXOH0 Index	2,1%

Zobrazovaný podiel aktív na majetku fondu predstavuje súčet dlhých (long) a krátkych (short) pozícií vo fonde.

Upozornenie marketingového oznámenia: Výnosy z investovania majetku v doplnkovom dôchodkovom fonde dosiahnuté v minulosti nie sú zárukou budúcich výnosov. So sporením v doplnkových dôchodkových fondoch je spojená miera rizika, ktorá závisí od konkrétnej investičnej stratégie doplnkového dôchodkového fondu. Hodnota príspevkov na doplnkové dôchodkové sporenie, ako aj výnosy z investovania vo fonde môžu stúpať alebo klesať a účastník nemusí dostať späť celkovú naspenú sumu príspevkov na doplnkové dôchodkové sporenie. Oficiálny názov doplnkového dôchodkového fondu je: Doplnková dôchodková spoločnosť Tatra banky, a.s., Comfort life 2030 príspevkový d.d.f.

