

Comfort life^{TB} 2030

31. január 2020

Mesačná správa



Viac o fonde

Dôchodková kalkulačka

Comfort life^{TB}

www.ddstatrabanky.sk

Základné údaje fondu

Čistá hodnota aktív 386 037 464 €

Aktuálna hodnota DDJ 0,039371 €

Dátum vytvorenia fondu 10. apríl 2006

Ukazovateľ rizik a výnosov

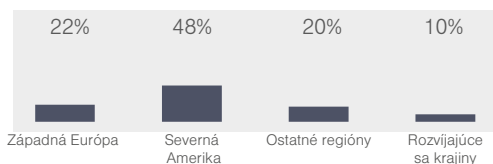


Charakteristika fondu

Fond je určený pre klientov narodených v období medzi novembrom 1961 a decembrom 1970.

Rizikovosť sporenia bude postupne klesať tak, aby vplyv trhového rizika na hodnotu majetku vo fonde bol od 1.1.2025 nízky.

Aktiové investície (podiel regiónov)



Dlhopisové investície (podiel podľa splatnosti)

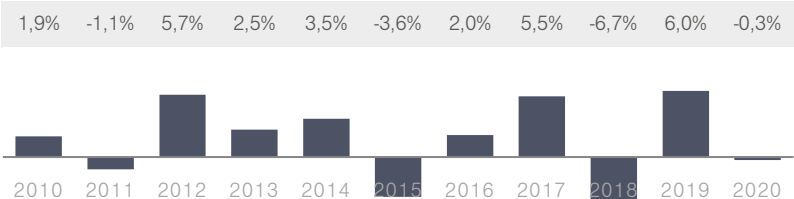


Modifikovaná dĺžka portfólia 0,29

Nezabezpečené meny 11,22%

Depozitár ČSOB, a.s.

Historická výkonnosť



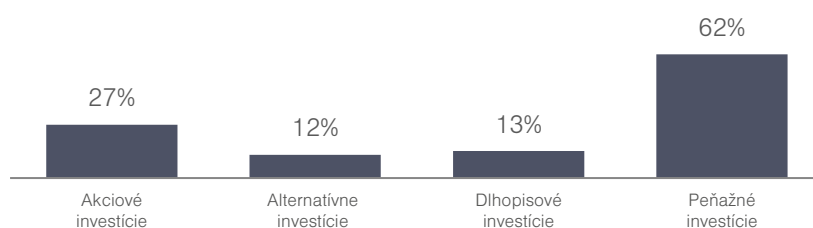
Poznámka: 2020 - výkonnosť do 31.01.2020.

Komentár portfólio manažéra fondu

Na akciových trhoch pokračoval rast cien z minulého roka ešte prvé dva januárové týždne. Akcie však za túto dobu dosiahli príliš vysoké zhodnotenie a trhy korigovali v druhej polovici mesiaca. Výpredajom pomohli aj obavy z koronavírusu, a to malo zákonite najväčší dopad na ázijské trhy. V obdobiach neistoty sa naopak najviac darí dlhopisom a inak tomu nebolo ani teraz. Pozitívne výkonnosti si pripísali takmer všetky kategórie bez ohľadu na rating dlhu alebo geografii. Oproti začiatku roka fond v súčasnosti drží zníženú pozíciu v akciových investíciách, dlhopisy sú podvážené.

Výkonnosť ročne (p.a.) za dané obdobie	6 mes.	1 rok	3 roky	5 rokov	od zač.
	-	-	1,2%	0,2%	1,2%
	1,3%	3,8%	3,6%	1,0%	18,2%

Zloženie fondu podľa typu aktív



Poznámka: Súčet zobrazených tried aktív môže presiahnuť 100 % v prípade použitia finančných derivátov.

Najvýznamnejšie investície

Názov	Identifikátor	Podiel	Názov	Identifikátor	Podiel
TAM - Dynamický dlhopisový fond	SK3110000567	10,1%	FUT. S&P500 EMINI	ESH0 Index	2,7%
TAM - Q Fund	SK3110000724	7,6%	Terminovaný vklad 12/06/2020		2,6%
TAM - Americký akciový fond	SK3110000179	5,6%	Terminovaný vklad 22/01/2021		2,6%
Terminovaný vklad 23/12/2020		4,9%	INVECO DB COMMODITY INDEX T FUND	US46138B1035	2,5%
TAM - Dlhopisový fond	SK3110000146	4,7%	TAM - NewMarkets	SK3110000260	2,5%
SPDR GOLD TRUST FUND	US78463V1070	4,6%	TAM - Európsky akciový fond	SK3110000161	2,5%
TAM - Realitný fond	SK3110000245	2,9%	Terminovaný vklad 24/07/2020		2,3%
Terminovaný vklad 11/12/2020		2,8%	Terminovaný vklad 15/04/2020		1,8%

Zobrazovaný podiel aktív na majetku fondu predstavuje súčet dlhých (long) a krátkych (short) pozícií vo fonde.

Upozornenie marketingového oznámenia: Výnosy z investovania majetku v doplnkovom dôchodkovom fonde dosiahnuté v minulosti nie sú zárukou budúcich výnosov. So sporením v doplnkových dôchodkových fondoch je spojená miera rizika, ktorá závisí od konkrétnej investičnej stratégie doplnkového dôchodkového fondu. Hodnota príspevkov na doplnkové dôchodkové sporenie, ako aj výnosy z investovania vo fonde môžu stúpať alebo klesať a účastník nemusí dostať späť celkovú naspenú sumu príspevkov na doplnkové dôchodkové sporenie. Oficiálny názov doplnkového dôchodkového fondu je: Doplnková dôchodková spoločnosť Tatra banky, a.s., Comfort life 2030 príspevkový d.d.f.

Comfort life^{TB} 2030

28. február 2020

Mesačná správa



Viac o fonde

Dôchodková kalkulačka

Comfort life^{TB}

www.ddstatrabanky.sk

Základné údaje fondu

Čistá hodnota aktív 377 371 227 €

Aktuálna hodnota DDJ 0,038488 €

Dátum vytvorenia fondu 10. apríl 2006

Ukazovateľ rizik a výnosov

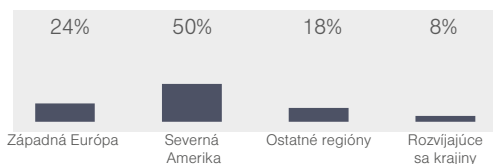


Charakteristika fondu

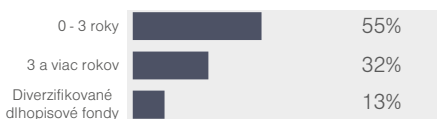
Fond je určený pre klientov narodených v období medzi novembrom 1961 a decembrom 1970.

Rizikovosť sporenia bude postupne klesať tak, aby vplyv trhového rizika na hodnotu majetku vo fonde bol od 1.1.2025 nízky.

Aktiové investície (podiel regiónov)



Dlhopisové investície (podiel podľa splatnosti)

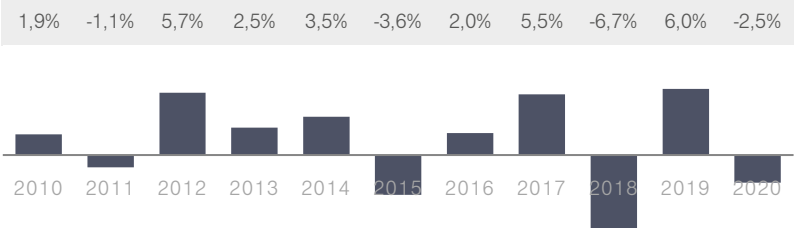


Modifikovaná dĺžka portfólia 0,58

Nezabezpečené meny 11,48%

Depozitár ČSOB, a.s.

Historická výkonnosť



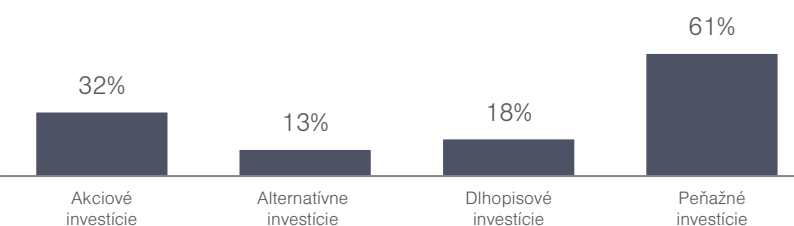
Poznámka: 2020 - výkonnosť do 28.02.2020.

Komentár portfólio manažéra fondu

V priebehu mesiaca sa trhy začali upriamovať na celosvetové rozširovanie koronavírusu. V kombinácii s relatívne vysokými cenami akcií táto skutočnosť nakoniec priniesla silný výpredaj. Svetové akcie poklesli o takmer 10%. Ekonomicky sa väčšina krajín obáva spomalenia rastu HDP a centrálné banky naznačili vôľu znova znižovať úrokové sadzby, aby jednak pomohli ekonomike a takisto mali ukľudňujúci vplyv na akciové trhy. Darilo sa štátnym dlhopisom, ku ktorým sa investori pravidelne uchýľujú v časoch neistoty. Hlavnou investíciou fondu naďalej zostávajú akcie.

Výkonnosť ročne (p.a.) za dané obdobie	6 mes.	1 rok	3 roky	5 rokov	od zač.
	-	-	0,1%	-0,3%	1,0%
	-0,2%	1,1%	0,2%	-1,3%	15,6%

Zloženie fondu podľa typu aktív



Poznámka: Súčet zobrazených tried aktív môže presiahnuť 100 % v prípade použitia finančných derivátov.

Najvýznamnejšie investície

Názov	Identifikátor	Podiel	Názov	Identifikátor	Podiel
TAM - Dynamický dlhopisový fond	SK3110000567	10,3%	Terminovaný vklad 11/12/2020		2,9%
TAM - Q Fund	SK3110000724	7,2%	Terminovaný vklad 12/06/2020		2,7%
TAM - Americký akciový fond	SK3110000179	5,2%	Terminovaný vklad 22/01/2021		2,6%
Terminovaný vklad 23/12/2020		5,1%	TAM - NewMarkets	SK3110000260	2,5%
TAM - Dlhopisový fond	SK3110000146	4,9%	FUT. STOXX EUROPE 600	SXOH0 Index	2,4%
SPDR GOLD TRUST FUND	US78463V1070	4,7%	Terminovaný vklad 24/07/2020		2,4%
FUT. S&P500 EMINI	ESH0 Index	4,7%	TAM - Európsky akciový fond	SK3110000161	2,3%
TAM - Realitný fond	SK3110000245	3,1%	VANGUARD PACIFIC FUND	US9220428661	2,2%

Zobrazovaný podiel aktív na majetku fondu predstavuje súčet dlhých (long) a krátkych (short) pozícií vo fonde.

Upozornenie marketingového oznámenia: Výnosy z investovania majetku v doplnkovom dôchodkovom fonde dosiahnuté v minulosti nie sú zárukou budúcich výnosov. So sporením v doplnkových dôchodkových fondoch je spojená miera rizika, ktorá závisí od konkrétnej investičnej stratégie doplnkového dôchodkového fondu. Hodnota príspevkov na doplnkové dôchodkové sporenie, ako aj výnosy z investovania vo fonde môžu stúpať alebo klesať a účastník nemusí dostať späť celkovú naspenú sumu príspevkov na doplnkové dôchodkové sporenie. Oficiálny názov doplnkového dôchodkového fondu je: Doplnková dôchodková spoločnosť Tatra banky, a.s., Comfort life 2030 príspevkový d.d.f.



Comfort life^{TB} 2030

31. marec 2020

Mesačná správa



Viac o fonde

Dôchodková kalkulačka

Comfort life^{TB}

www.ddstatrabanky.sk

Základné údaje fondu

Čistá hodnota aktív 359 845 953 €

Aktuálna hodnota DDJ 0,036602 €

Dátum vytvorenia fondu 10. apríl 2006

Ukazovateľ rizík a výnosov

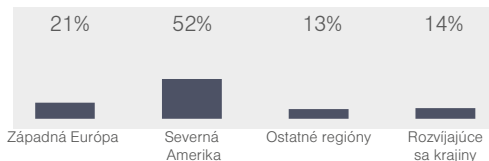


Charakteristika fondu

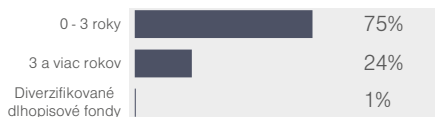
Fond je určený pre klientov narodených v období medzi novembrom 1961 a decembrom 1970.

Rizikovosť sporenia bude postupne klesať tak, aby vplyv trhového rizika na hodnotu majetku vo fonde bol od 1.1.2025 nízky.

Aktívové investície (podiel regiónov)



Dlhopisové investície (podiel podľa splatnosti)

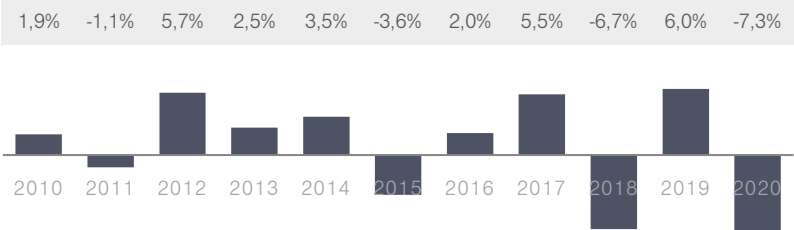


Modifikovaná durácia portfólia 0,40

Nezabezpečené meny 11,85%

Depozitár ČSOB, a.s.

Historická výkonnosť



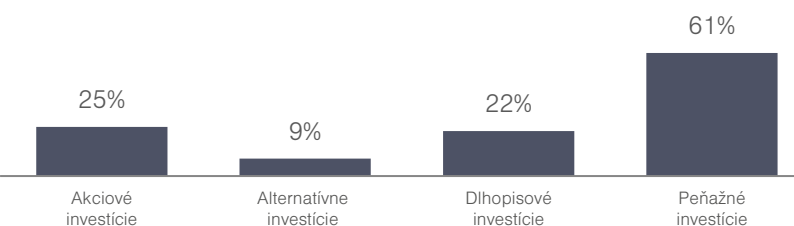
Poznámka: 2020 - výkonnosť do 31.03.2020.

Komentár portfólio manažéra fondu

Marec ukončil historicky jeden z najťažších kvartálov pre akciové trhy. Americký akciový index S&P 500 poklesol o 20%, v samotnom menci o 12,5%. Dôvodom nebolo nič iné ako epidémia koronavírusu, ktorá už zasiahla všetky ekonomiky sveta. Teraz je jasné, že svet sa globálnej recesii nevyhne. Otázne je ako dlho budú pretrvávajúť jej dôsledky, keďže všetky doterajšie opatrenie prinesú zvyšovanie dlhu. Aj z tejto neistoty pramenili poklesy cien korporátnych dlhopisov a väčšiny štátnych s výnimkou USA. Fond je momentálne nastavený smerom k akciám, dlhopisy drží v minimálnej miere.

Výkonnosť ročne (p.a.) za dané obdobie	6 mes.	1 rok	3 roky	5 rokov	od zač.
	-	-	-1,7%	-1,3%	0,7%
	-5,5%	-4,5%	-5,2%	-6,1%	9,9%

Zloženie fondu podľa typu aktív



Poznámka: Súčet zobrazených tried aktív môže presiahnuť 100 % v prípade použitia finančných derivátov.

Najvýznamnejšie investície

Názov	Identifikátor	Podiel	Názov	Identifikátor	Podiel
TAM - Dynamický dlhopisový fond	SK3110000567	10,4%	Terminovaný vklad 11/12/2020		3,1%
FUT. S&P500 EMINI	ESM0 Index	8,2%	Terminovaný vklad 12/06/2020		2,8%
TAM - Q Fund	SK3110000724	7,3%	Terminovaný vklad 22/01/2021		2,8%
Terminovaný vklad 23/12/2020		5,3%	FUT. MINI MSCI EMERGING MKT	MESM0 Index	2,6%
TAM - Dlhopisový fond	SK3110000146	5,0%	US T-BILL 0% 25/3/2021 USD	US9127962F58	2,5%
TAM - Americký akciový fond	SK3110000179	4,7%	Terminovaný vklad 24/07/2020		2,5%
SPDR GOLD TRUST FUND	US78463V1070	4,2%	FUT. STOXX EUROPE 600	SXOM0 Index	2,2%
TAM - Realitný fond	SK3110000245	3,2%	TAM - NewMarkets	SK3110000260	2,1%

Zobrazovaný podiel aktív na majetku fondu predstavuje súčet dlhých (long) a krátkych (short) pozícií vo fonde.

Upozornenie marketingového oznámenia: Výnosy z investovania majetku v doplnkovom dôchodkovom fonde dosiahnuté v minulosti nie sú zárukou budúcich výnosov. So sporením v doplnkových dôchodkových fondoch je spojená miera rizika, ktorá závisí od konkrétnej investičnej stratégie doplnkového dôchodkového fondu. Hodnota príspevkov na doplnkové dôchodkové sporenie, ako aj výnosy z investovania vo fonde môžu stúpať alebo klesať a účastník nemusí dostať späť celkovú naspenú sumu príspevkov na doplnkové dôchodkové sporenie. Oficiálny názov doplnkového dôchodkového fondu je: Doplnková dôchodková spoločnosť Tatra banky, a.s., Comfort life 2030 príspevkový d.f.f.



Comfort life^{TB} 2030

30. apríl 2020

Mesačná správa



Viac o fonde

Dôchodková kalkulačka

Comfort life^{TB}

www.ddstatrabanky.sk

Základné údaje fondu

Čistá hodnota aktív 370 769 668 €

Aktuálna hodnota DDJ 0,037609 €

Dátum vytvorenia fondu 10. apríl 2006

Ukazovateľ rizik a výnosov

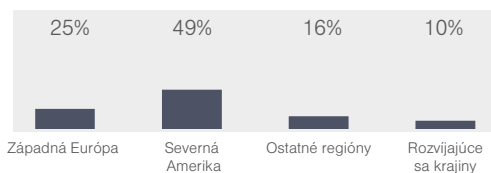


Charakteristika fondu


Fond je určený pre klientov narodených v období medzi novembrom 1961 a decembrom 1970.

Rizikovosť sporenia bude postupne klesať tak, aby vplyv trhového rizika na hodnotu majetku vo fonde bol od 1.1.2025 nízky.

Aktívové investície (podiel regiónov)



Dlhopisové investície (podiel podľa splatnosti)

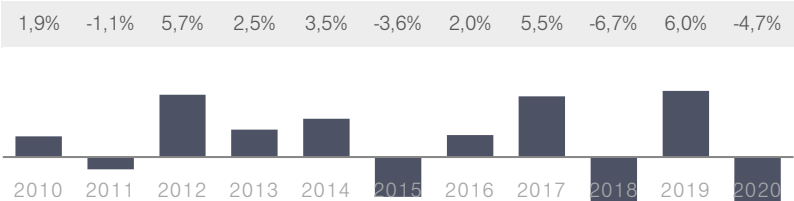


Modifikovaná dĺžka portfólia 0,50

Nezabezpečené meny 11,97%

Depozitár ČSOB, a.s.

Historická výkonnosť



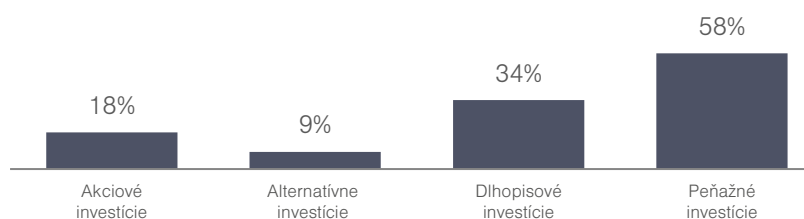
Poznámka: 2020 - výkonnosť do 30.04.2020.

Komentár portfólio manažera fondu

Aktívové trhy v apríli korigovali marcové straty. Obavy z ekonomického dopadu epidémie koronavírusu naďalej pretrvávajú, ale investori si uvedomili, že extrémne marcové reakcie boli nazatiaľ prehnané. Ku zlepšenému sentimentu na trhoch prispeli podpornými balíčkami štáty v spolupráci so svojimi centrálnymi bankami. Ekonomické ukazovatele všeobecne dosahujú silno podpriemerné hodnoty a v blízkej dobe sa ich obrat neočakáva. Závisieť to však ale bude od tempa uvoľňovania jednotlivých ekonomík. Výkonnosť fondu momentálne ovplyvňujú viac akcie, dlhopisy drží v minimálnej miere.

Výkonnosť	6 mes.	1 rok	3 roky	5 rokov	od zač.
ročne (p.a.)	-	-	-1,1%	-0,7%	0,9%
za dané obdobie	-3,4%	-2,6%	-3,2%	-3,6%	12,9%

Zloženie fondu podľa typu aktív



Poznámka: Súčet zobrazených tried aktív môže presiahnuť 100 % v prípade použitia finančných derivátov.

Najvýznamnejšie investície

Názov	Identifikátor	Podiel	Názov	Identifikátor	Podiel
TAM - Dynamický dlhopisový fond	SK3110000567	9,9%	Terminovaný vklad 11/12/2020		3,0%
TAM - Q Fund	SK3110000724	7,5%	Terminovaný vklad 12/06/2020		2,7%
TAM - Americký akciový fond	SK3110000179	5,2%	Terminovaný vklad 22/01/2021		2,7%
Terminovaný vklad 23/12/2020		5,1%	ROMANIA 4.625% 18/9/2020 EUR	XS0972758741	2,5%
TAM - Dlhopisový fond	SK3110000146	4,9%	US T-BILL 0% 25/3/2021 USD	US9127962F58	2,5%
SPDR GOLD TRUST FUND	US78463V1070	4,1%	Terminovaný vklad 24/07/2020		2,4%
FUT. S&P500 EMINI	ESM0 Index	3,6%	TAM - NewMarkets	SK3110000260	2,3%
TAM - Realitný fond	SK3110000245	3,1%	FUT. STOXX EUROPE 600	SXOM0 Index	2,3%

Zobrazovaný podiel aktív na majetku fondu predstavuje súčet dlhých (long) a krátkych (short) pozícií vo fonde.

Upozornenie marketingového oznámenia: Výnosy z investovania majetku v doplnkovom dôchodkovom fonde dosiahnuté v minulosti nie sú zárukou budúcich výnosov. So sporením v doplnkových dôchodkových fondoch je spojená miera rizika, ktorá závisí od konkrétnej investičnej stratégie doplnkového dôchodkového fondu. Hodnota príspevkov na doplnkové dôchodkové sporenie, ako aj výnosy z investovania vo fonde môžu stúpať alebo klesať a účastník nemusí dostať späť celkovú naspenú sumu príspevkov na doplnkové dôchodkové sporenie. Oficiálny názov doplnkového dôchodkového fondu je: Doplnková dôchodková spoločnosť Tatra banky, a.s., Comfort life 2030 príspevkový d.d.f.



Comfort life^{TB} 2030

29. máj 2020

Mesačná správa



Viac o fonde

Dôchodková kalkulačka

Comfort life^{TB}

www.ddstatrabanky.sk

Základné údaje fondu

Čistá hodnota aktív 375 524 565 €

Aktuálna hodnota DDJ 0,037950 €

Dátum vytvorenia fondu 10. apríl 2006

Ukazovateľ rizik a výnosov

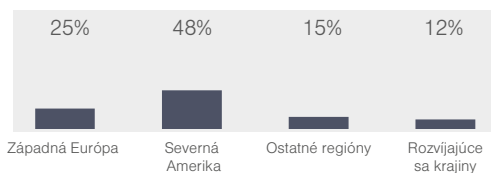


Charakteristika fondu

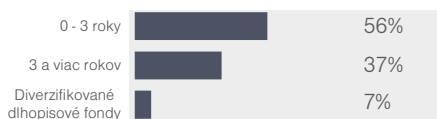
Fond je určený pre klientov narodených v období medzi novembrom 1961 a decembrom 1970.

Rizikovosť sporenia bude postupne klesať tak, aby vplyv trhového rizika na hodnotu majetku vo fonde bol od 1.1.2025 nízky.

Aktiové investície (podiel regiónov)



Dlhopisové investície (podiel podľa splatnosti)

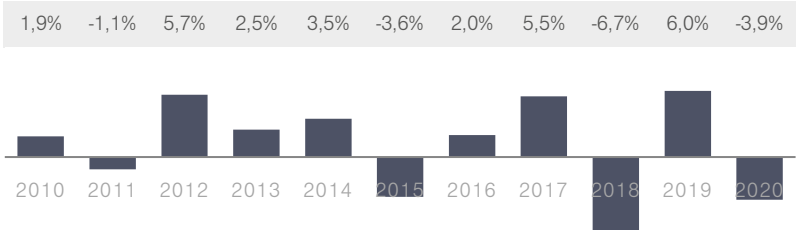


Modifikovaná dĺžka portfólia 1,47

Nezabezpečené meny 13,88%

Depozitár ČSOB, a.s.

Historická výkonnosť



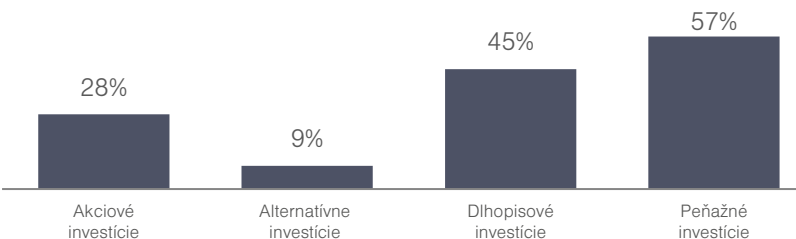
Poznámka: 2020 - výkonnosť do 29.05.2020.

Komentár portfólio manažera fondu

Aktiové trhy v máji pokračovali v rastoch až v poslednom týždni. Obavy z ekonomického dopadu epidémie koronavírusu boli potlačené viacerými pozitívnymi správami o prvých úspešných testoch vakcín. Podporné balíčky štátov v spolupráci s ich centrálnymi bankami mali aj naďalej upokojujúci efekt. Na trhoch sa začalo objavovať nové napätie medzi USA a Čínou. To ale bolo koncom mesiaca utlmené prejavom D. Trump-a ohľadom situácie v Hong Kongu. Výkonnosť fondu momentálne ovplyvňujú prevažne akcie, dokúpené boli ale štátne dlhopisy, ktoré takisto prispeli k pozitívnej výkonnosti.

Výkonnosť	6 mes.	1 rok	3 roky	5 rokov	od zač.
ročne (p.a.)	-	-	-1,0%	-0,3%	0,9%
za dané obdobie	-3,1%	-0,5%	-3,1%	-1,4%	14,0%

Zloženie fondu podľa typu aktív



Poznámka: Súčet zobrazených tried aktív môže presiahnuť 100 % v prípade použitia finančných derivátov.

Najvýznamnejšie investície

Názov	Identifikátor	Podiel	Názov	Identifikátor	Podiel
TAM - Dynamický dlhopisový fond	SK3110000567	10,0%	SPDR GOLD TRUST FUND	US78463V1070	4,1%
FUT. S&P500 EMINI	ESM0 Index	7,4%	FUT. 10YR EURO-BUND 6% (EUX)	RXM0 Comdty	3,6%
TAM - Q Fund	SK3110000724	7,4%	TAM - Realitný fond	SK3110000245	3,1%
FUT. 10YR US NOTE (CBT)	TYU0 Comdty	6,5%	Termínovaný vklad 11/12/2020		2,9%
TAM - Americký akciový fond	SK3110000179	5,2%	Termínovaný vklad 12/06/2020		2,7%
Termínovaný vklad 23/12/2020		5,1%	Termínovaný vklad 22/01/2021		2,7%
TAM - Dlhopisový fond	SK3110000146	4,8%	ROMANIA 4.625% 18/9/2020 EUR	XS0972758741	2,5%
FUT. STOXX EUROPE 600	SXOM0 Index	4,2%	Termínovaný vklad 24/07/2020		2,4%

Zobrazovaný podiel aktív na majetku fondu predstavuje súčet dlhých (long) a krátkych (short) pozícií vo fonde.

Upozornenie marketingového oznámenia: Výnosy z investovania majetku v doplnkovom dôchodkovom fonde dosiahnuté v minulosti nie sú zárukou budúcich výnosov. So sporením v doplnkových dôchodkových fondoch je spojená miera rizika, ktorá závisí od konkrétnej investičnej stratégie doplnkového dôchodkového fondu. Hodnota príspevkov na doplnkové dôchodkové sporenie, ako aj výnosy z investovania vo fonde môžu stúpať alebo klesať a účastník nemusí dostať späť celkovú naspenú sumu príspevkov na doplnkové dôchodkové sporenie. Oficiálny názov doplnkového dôchodkového fondu je: Doplnková dôchodková spoločnosť Tatra banky, a.s., Comfort life 2030 príspevkový d.f.f.



Comfort life^{TB} 2030

30. jún 2020

Mesačná správa



Viac o fonde

Dôchodková kalkulačka

Comfort life^{TB}

www.ddstatrabanky.sk

Základné údaje fondu

Čistá hodnota aktív 381 014 322 €

Aktuálna hodnota DDJ 0,038346 €

Dátum vytvorenia fondu 10. apríl 2006

Ukazovateľ rizik a výnosov

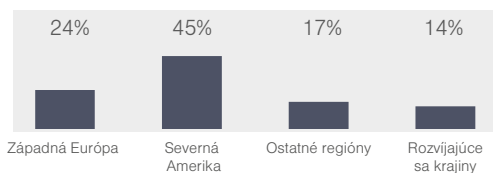


Charakteristika fondu

Fond je určený pre klientov narodených v období medzi novembrom 1961 a decembrom 1970.

Rizikovosť sporenia bude postupne klesať tak, aby vplyv trhového rizika na hodnotu majetku vo fonde bol od 1.1.2025 nízky.

Aktiové investície (podiel regiónov)



Dlhopisové investície (podiel podľa splatnosti)

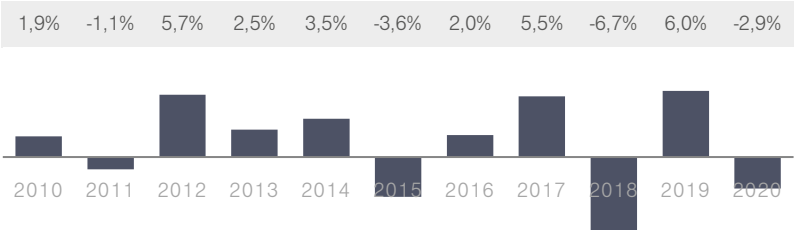


Modifikovaná dĺžka portfólia 2,16

Nezabezpečené meny 11,94%

Depozitár ČSOB, a.s.

Historická výkonnosť



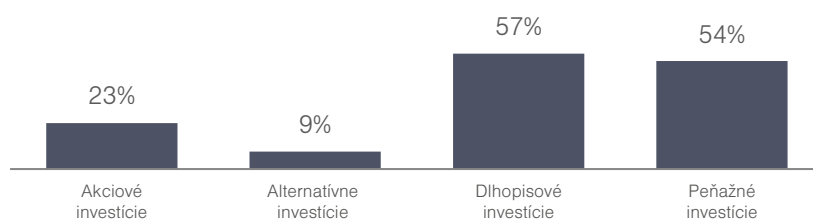
Poznámka: 2020 - výkonnosť do 30.06.2020.

Komentár portfólio manažera fondu

Júnové pohyby na svetových akciových trhoch boli znova ovplyvňované výskytmi coronavírusu. Mierna eufória zo začiatku mesiaca, spôsobená ďalším uvoľňovaním reštriktívnych opatrení, bola utímená pribúdajúcimi prípadmi ochorenia COVID-19 hlavne v USA, Brazílii, Rusku a Indii. Relatívne bezpečné krajiny ako Nemecko, Čína a Austrália však taktiež zaznamenali nové ohniská nákazy. Vďaka dôvere investorov v pokračujúce stimuly centrálnych bánk a samotných krajín si však akciové trhy udržali pozitívnu výkonnosť. Fond sa vyhol vysokej volatilite akcií a pripísal si zisky.

Výkonnosť ročne (p.a.) za dané obdobie	6 mes.	1 rok	3 roky	5 rokov	od zač.
	-	-	-0,6%	0,4%	1,0%
	-2,9%	-0,9%	-1,8%	1,8%	15,2%

Zloženie fondu podľa typu aktív



Poznámka: Súčet zobrazených tried aktív môže presiahnuť 100 % v prípade použitia finančných derivátov.

Najvýznamnejšie investície

Názov	Identifikátor	Podiel	Názov	Identifikátor	Podiel
FUT - 10YR US NOTE (CBT)	TYU0 Comdty	18,7%	TAM - Realitný fond	SK3110000245	3,0%
TAM - Dynamický dlhopisový fond	SK3110000567	9,9%	Terminovaný vklad 11/12/2020		2,9%
TAM - Q Fund	SK3110000724	7,4%	Terminovaný vklad 22/01/2021		2,6%
Terminovaný vklad 23/12/2020		5,0%	TAM - NewMarkets	SK3110000260	2,5%
TAM - Dlhopisový fond	SK3110000146	5,0%	ROMANIA 4.625% 18/9/2020 EUR	XS0972758741	2,5%
TAM - Americký akciový fond	SK3110000179	4,8%	TAM - Európsky akciový fond	SK3110000161	2,5%
SPDR GOLD TRUST FUND	US78463V1070	4,1%	Terminovaný vklad 24/07/2020		2,4%
FUT - S&P500 EMINI	ESU0 Index	3,8%	US T-BILL 0% 25/3/2021 USD	US9127962F58	2,3%

Zobrazovaný podiel aktív na majetku fondu predstavuje súčet dlhých (long) a krátkych (short) pozícií vo fonde.

Upozornenie marketingového oznámenia: Výnosy z investovania majetku v doplnkovom dôchodkovom fonde dosiahnuté v minulosti nie sú zárukou budúcich výnosov. So sporením v doplnkových dôchodkových fondoch je spojená miera rizika, ktorá závisí od konkrétnej investičnej stratégie doplnkového dôchodkového fondu. Hodnota príspevkov na doplnkové dôchodkové sporenie, ako aj výnosy z investovania vo fonde môžu stúpať alebo klesať a účastník nemusí dostať späť celkovú naspenú sumu príspevkov na doplnkové dôchodkové sporenie. Oficiálny názov doplnkového dôchodkového fondu je: Doplnková dôchodková spoločnosť Tatra banky, a.s., Comfort life 2030 príspevkový d.d.f.



Comfort life^{TB} 2030

31. júl 2020

Mesačná správa



Viac o fonde

Dôchodková kalkulačka

Comfort life^{TB}

www.ddstatrabanky.sk

Základné údaje fondu

Čistá hodnota aktív 388 433 112 €

Aktuálna hodnota DDJ 0,038959 €

Dátum vytvorenia fondu 10. apríl 2006

Ukazovateľ rizík a výnosov

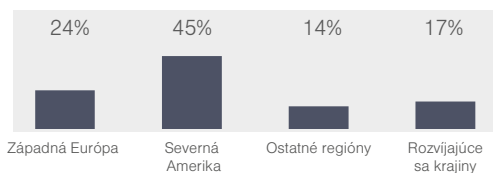


Charakteristika fondu

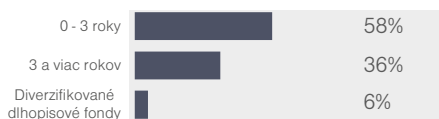
Fond je určený pre klientov narodených v období medzi novembrom 1961 a decembrom 1970.

Rizikovosť sporenia bude postupne klesať tak, aby vplyv trhového rizika na hodnotu majetku vo fonde bol od 1.1.2025 nízky.

Aktiové investície (podiel regiónov)



Dlhopisové investície (podiel podľa splatnosti)

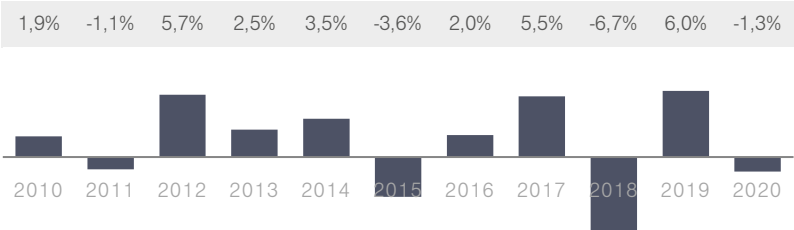


Modifikovaná dĺžka portfólia 2,19

Nezabezpečené meny 13,14%

Depozitár ČSOB, a.s.

Historická výkonnosť



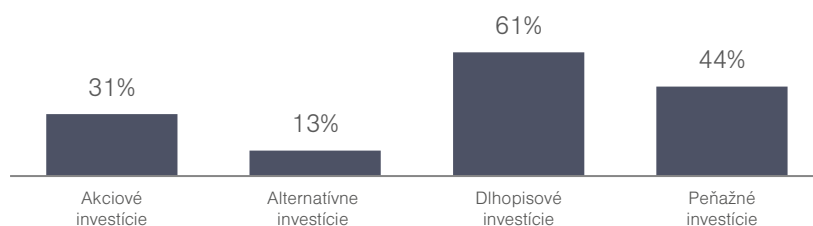
Poznámka: 2020 - výkonnosť do 31.07.2020.

Komentár portfólio manažera fondu

Výkonnosť akciových trhov v júli nebola geograficky konzistentná. Najviac sa darilo americkým indexom a trhom rozvíjajúcich krajín. Naopak európska výkonnosť zaostávala. Na druhej strane sa darilo dlhopisovým investíciám takmer všetkých druhov, od bezpečných štátnych až po rizikovejšie korporátne dlhopisy. Celková nálada investorov je optimistická, avšak trhy si uvedomujú pokračujúce riziká, Covid-19 a napäté americko-čínske vzťahy. Tieto riziká a oslabujúci dolár majú za následok silný rast zlata. Vďaka spomínaným aktívam si fond pripísal v júli výrazné zisky.

Výkonnosť ročne (p.a.) za dané obdobie	6 mes.	1 rok	3 roky	5 rokov	od zač.
	-	-	-0,4%	0,5%	1,1%
	-1,0%	0,3%	-1,2%	2,6%	17,0%

Zloženie fondu podľa typu aktív



Poznámka: Súčet zobrazených tried aktív môže presiahnuť 100 % v prípade použitia finančných derivátov.

Najvýznamnejšie investície

Názov	Identifikátor	Podiel	Názov	Identifikátor	Podiel
FUT. 10YR US NOTE (CBT)	TYU0 Comdty	17,6%	FUT. E-MINI RUSS 2000	RTYU0 Index	3,6%
TAM - Dynamický dlhopisový fond	SK3110000567	9,8%	FUT. STOXX EUROPE 600	SXOU0 Index	3,6%
TAM - Q Fund	SK3110000724	7,5%	INVESCO DB COMMODITY INDEX T FUND	US46138B1035	3,5%
TAM - Dlhopisový fond	SK3110000146	4,9%	CROATIA 3.875% 30/5/2022 EUR	XS1028953989	3,1%
Termínovaný vklad 23/12/2020		4,9%	TAM - Realitný fond	SK3110000245	3,0%
TAM - Americký akciový fond	SK3110000179	4,7%	Termínovaný vklad 11/12/2020		2,8%
INVESCO OPTIMUM YIELD DIVERS FUND	US46090F1003	3,9%	FUT. MINI MSCI EMERGING MKT	MESU0 Index	2,8%
FUT. S&P500 EMINI	ESU0 Index	3,7%	SPDR GOLD TRUST FUND	US78463V1070	2,7%

Zobrazovaný podiel aktív na majetku fondu predstavuje súčet dlhých (long) a krátkych (short) pozícií vo fonde.

Upozornenie marketingového oznámenia: Výnosy z investovania majetku v doplnkovom dôchodkovom fonde dosiahnuté v minulosti nie sú zárukou budúcich výnosov. So sporením v doplnkových dôchodkových fondoch je spojená miera rizika, ktorá závisí od konkrétnej investičnej stratégie doplnkového dôchodkového fondu. Hodnota príspevkov na doplnkové dôchodkové sporenie, ako aj výnosy z investovania vo fonde môžu stúpať alebo klesať a účastník nemusí dostať späť celkovú naspenú sumu príspevkov na doplnkové dôchodkové sporenie. Oficiálny názov doplnkového dôchodkového fondu je: Doplnková dôchodková spoločnosť Tatra banky, a.s., Comfort life 2030 príspevkový d.d.f.



Comfort life^{TB} 2030

31. august 2020

Mesačná správa



Viac o fonde

Dôchodková kalkulačka

Comfort life^{TB}

www.ddstatrabanky.sk

Základné údaje fondu

Čistá hodnota aktív 396 148 868 €

Aktuálna hodnota DDJ 0,039603 €

Dátum vytvorenia fondu 10. apríl 2006

Ukazovateľ rizik a výnosov

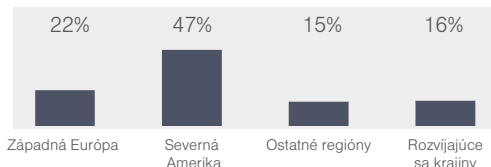


Charakteristika fondu

Fond je určený pre klientov narodených v období medzi novembrom 1961 a decembrom 1970.

Rizikovosť sporenia bude postupne klesať tak, aby vplyv trhového rizika na hodnotu majetku vo fonde bol od 1.1.2025 nízky.

Aktiové investície (podiel regiónov)



Dlhopisové investície (podiel podľa splatnosti)

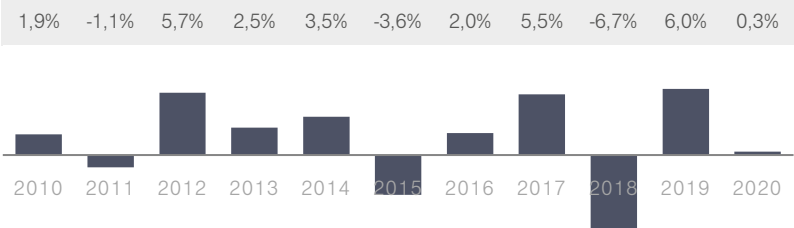


Modifikovaná dĺžka portfólia 0,32

Nezabezpečené meny 14,53%

Depozitár ČSOB, a.s.

Historická výkonnosť



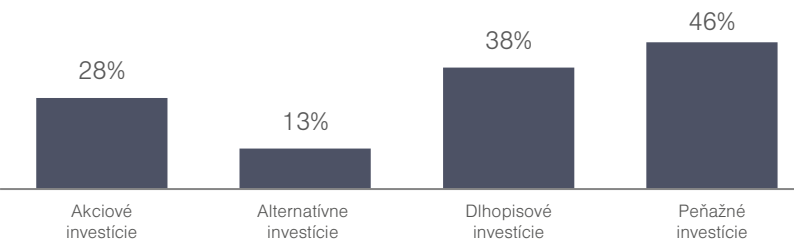
Poznámka: 2020 - výkonnosť do 31.08.2020.

Komentár portfólio manažera fondu

Tohtoročný august bol pre akciové trhy historicky nezvyčajne pozitívny. Najviac sa opäť darilo americkým indexom, ktoré boli hnané vynikajúcimi hospodárskymi výsledkami technologických firiem. Väčšina ostatných sektorov však naďalej zaostáva, čo môže signalizovať riziko vzniku bubliny v technologickom sektore. Menej ako americkým firmám sa darilo európskym a trhom rozvíjajúcich sa krajín. Oboje však takisto posilnili. Zlato bolo neutrálne a udržalo sa na vysokých úrovniach. Fond zaznamenal pozitívny mesiac.

Výkonnosť	6 mes.	1 rok	3 roky	5 rokov	od zač.
ročne (p.a.)	-	-	0,1%	1,0%	1,2%
za dané obdobie	2,9%	2,7%	0,3%	5,2%	18,9%

Zloženie fondu podľa typu aktív



Poznámka: Súčet zobrazených tried aktív môže presiahnuť 100 % v prípade použitia finančných derivátov.

Najvýznamnejšie investície

Názov	Identifikátor	Podiel	Názov	Identifikátor	Podiel
TAM - Dynamický dlhopisový fond	SK3110000567	10,0%	CROATIA 3.875% 30/5/2022 EUR	XS1028953989	3,0%
TAM - Q Fund	SK3110000724	7,6%	TAM - Realitný fond	SK3110000245	2,9%
TAM - Americký akciový fond	SK3110000179	5,0%	Termínovaný vklad 11/12/2020		2,8%
TAM - Dlhopisový fond	SK3110000146	4,9%	FUT. STOXX EUROPE 600	SXOU0 Index	2,8%
Termínovaný vklad 23/12/2020		4,8%	SPDR GOLD TRUST FUND	US78463V1070	2,6%
FUT. S&P500 EMINI	ESU0 Index	4,1%	TAM - NewMarkets	SK3110000260	2,6%
INVESCO OPTIMUM YIELD DIVERS FUND	US46090F1003	3,9%	Termínovaný vklad 22/01/2021		2,5%
INVESCO DB COMMODITY INDEX T FUND	US46138B1035	3,6%	TAM - Európsky akciový fond	SK3110000161	2,4%

Zobrazovaný podiel aktív na majetku fondu predstavuje súčet dlhých (long) a krátkych (short) pozícií vo fonde.

Upozornenie marketingového oznámenia: Výnosy z investovania majetku v doplnkovom dôchodkovom fonde dosiahnuté v minulosti nie sú zárukou budúcich výnosov. So sporením v doplnkových dôchodkových fondoch je spojená miera rizika, ktorá závisí od konkrétnej investičnej stratégie doplnkového dôchodkového fondu. Hodnota príspevkov na doplnkové dôchodkové sporenie, ako aj výnosy z investovania vo fonde môžu stúpať alebo klesať a účastník nemusí dostať späť celkovú naspenú sumu príspevkov na doplnkové dôchodkové sporenie. Oficiálny názov doplnkového dôchodkového fondu je: Doplnková dôchodková spoločnosť Tatra banky, a.s., Comfort life 2030 príspevkový d.d.f.



Comfort life^{TB} 2030

30. september 2020

Mesačná správa



Viac o fonde

Dôchodková kalkulačka

Comfort life^{TB}

www.ddstatrabanky.sk

Základné údaje fondu

Čistá hodnota aktív 392 286 594 €

Aktuálna hodnota DDJ 0,039081 €

Dátum vytvorenia fondu 10. apríl 2006

Ukazovateľ rizík a výnosov

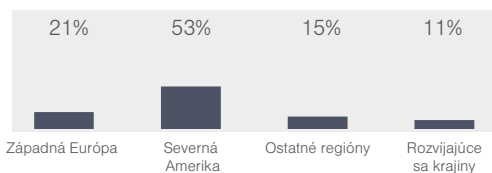


Charakteristika fondu


Fond je určený pre klientov narodených v období medzi novembrom 1961 a decembrom 1970.

Rizikovosť sporenia bude postupne klesať tak, aby vplyv trhového rizika na hodnotu majetku vo fonde bol od 1.1.2025 nízky.

Aktiové investície (podiel regiónov)



Dlhopisové investície (podiel podľa splatnosti)

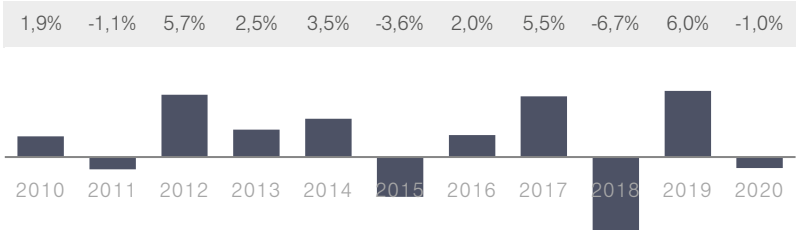


Modifikovaná dĺžka portfólia 0,40

Nezabezpečené meny 13,77%

Depozitár ČSOB, a.s.

Historická výkonnosť



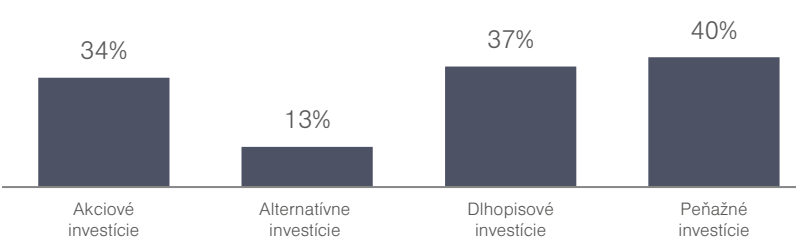
Poznámka: 2020 - výkonnosť do 30.09.2020.

Komentár portfólio manažera fondu

Po silnom auguste, v ktorom viaceré americké akciové indexy zaznamenali rekordné úrovne, došlo ku korekcií na akciových trhoch. Dôvodov je viacero, prehnané vysoké ceny technologických spoločností, nárasty pozitívnych prípadov koronavírusu, neistota z blížiacich sa amerických volieb a.i. Celkovo sa dá povedať, že zotavovanie ekonomík z koronakrízy je pomalšie ako sa očakávalo počas leta, čo podčiarkuje dôležitosť vývoja vakcíny. Až funkčná vakcína môže dostať ekonomiky do starých kofaj. Fond mal negatívnu výkonnosť, tak ako väčšina hlavných aktív, do ktorých investuje.

Výkonnosť	6 mes.	1 rok	3 roky	5 rokov	od zač.
ročne (p.a.)	-	-	-0,4%	0,8%	1,1%
za dané obdobie	6,8%	0,9%	-1,2%	4,2%	17,4%

Zloženie fondu podľa typu aktív



Poznámka: Súčet zobrazených tried aktív môže presiahnuť 100 % v prípade použitia finančných derivátov.

Najvýznamnejšie investície

Názov	Identifikátor	Podiel	Názov	Identifikátor	Podiel
TAM - Dynamický dlhopisový fond	SK3110000567	9,9%	INVECO DB COMMODITY INDEX T FUND	US46138B1035	3,6%
TAM - Q Fund	SK3110000724	7,5%	CROATIA 3.875% 30/5/2022 EUR	XS1028953989	3,4%
TAM - Dlhopisový fond	SK3110000146	4,9%	TAM - Realitný fond	SK3110000245	3,0%
Terminovaný vklad 23/12/2020		4,9%	Terminovaný vklad 11/12/2020		2,8%
TAM - Americký akciový fond	SK3110000179	4,8%	SPDR GOLD TRUST FUND	US78463V1070	2,6%
ISH MSCI USA ESG EHNC USD-A FUND	IE00BHZPJ908	4,0%	Terminovaný vklad 22/01/2021		2,5%
INVECO OPTIMUM YIELD DIVERS FUND	US46090F1003	3,9%	TAM - NewMarkets	SK3110000260	2,5%
FUT. E-MINI RUSS 2000	RTYZ0 Index	3,8%	TAM - Európsky akciový fond	SK3110000161	2,4%

Zobrazovaný podiel aktív na majetku fondu predstavuje súčet dlhých (long) a krátkych (short) pozícií vo fonde.

Upozornenie marketingového oznámenia: Výnosy z investovania majetku v doplnkovom dôchodkovom fonde dosiahnuté v minulosti nie sú zárukou budúcich výnosov. So sporením v doplnkových dôchodkových fondoch je spojená miera rizika, ktorá závisí od konkrétnej investičnej stratégie doplnkového dôchodkového fondu. Hodnota príspevkov na doplnkové dôchodkové sporenie, ako aj výnosy z investovania vo fonde môžu stúpať alebo klesať a účastník nemusí dostať späť celkovú naspenú sumu príspevkov na doplnkové dôchodkové sporenie. Oficiálny názov doplnkového dôchodkového fondu je: Doplnková dôchodková spoločnosť Tatra banky, a.s., Comfort life 2030 príspevkový d.f.f.



Comfort life^{TB} 2030

30. október 2020

Mesačná správa



Viac o fonde

Dôchodková kalkulačka

Comfort life^{TB}

www.ddstatrabanky.sk

Základné údaje fondu

Čistá hodnota aktív 390 250 348 €

Aktuálna hodnota DDJ 0,038764 €

Dátum vytvorenia fondu 10. apríl 2006

Ukazovateľ rizik a výnosov

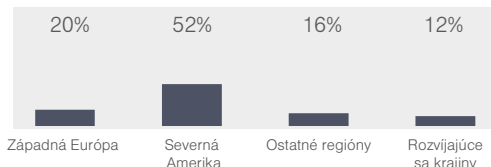


Charakteristika fondu

Fond je určený pre klientov narodených v období medzi novembrom 1961 a decembrom 1970.

Rizikovosť sporenia bude postupne klesať tak, aby vplyv trhového rizika na hodnotu majetku vo fonde bol od 1.1.2025 nízky.

Aktiové investície (podiel regiónov)



Dlhopisové investície (podiel podľa splatnosti)

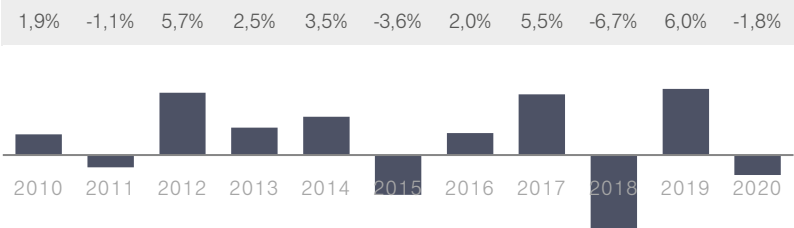


Modifikovaná dĺžka portfólia 0,52

Nezabezpečené meny 13,49%

Depozitár ČSOB, a.s.

Historická výkonnosť



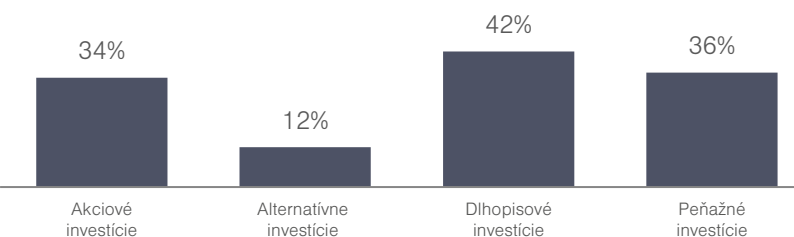
Poznámka: 2020 - výkonnosť do 30.10.2020.

Komentár portfólio manažera fondu

V mesiaci október sa výrazne zvýšili nárasty pozitívnych prípadov koronavírusu v celom rozvinutom svete. K trhovým rizikám navyše prispela neistota z amerických prezidentských volieb naplánovaných na tretieho novembra. Stále platí, že zotavovanie ekonomík z koronakrízy je pomalšie, ako sa pôvodne očakávalo, čo podčiarkuje dôležitosť vývoja a následne efektívnu distribúciu vakcíny na Covid-19. Akciové trhy klesali hlavne v USA a Európe, darilo sa ázijským trhom, ktoré v súčasnosti nesujú problémy západného sveta. Fond zaznamenal negatívnu výkonnosť, najmä kvôli akciám.

Výkonnosť ročne (p.a.) za dané obdobie	6 mes.	1 rok	3 roky	5 rokov	od zač.
	-	-	-0,9%	0,6%	1,0%
	3,1%	-0,4%	-2,8%	3,0%	16,4%

Zloženie fondu podľa typu aktív



Poznámka: Súčet zobrazených tried aktív môže presiahnuť 100 % v prípade použitia finančných derivátov.

Najvýznamnejšie investície

Názov	Identifikátor	Podiel	Názov	Identifikátor	Podiel
TAM - Dynamický dlhopisový fond	SK3110000567	10,0%	INVESCO DB COMMODITY INDEX T FUND	US46138B1035	3,5%
TAM - Q Fund	SK3110000724	7,4%	TB FLOAT1 FRN 26/10/2027 EUR	SK4000018057	3,1%
Termínovaný vklad 23/12/2020		4,9%	TAM - Realitný fond	SK3110000245	3,0%
TAM - Dlhopisový fond	SK3110000146	4,9%	MEXICO 1.625% 6/3/2024 EUR	XS1198102052	3,0%
TAM - Americký akciový fond	SK3110000179	4,8%	Termínovaný vklad 11/12/2020		2,8%
ISH MSCI USA ESG EHNC USD-A FUND	IE00BHPZP908	3,9%	TAM - NewMarkets	SK3110000260	2,7%
FUT. E-MINI RUSS 2000	RTYZ0 Index	3,9%	SPDR GOLD TRUST FUND	US78463V1070	2,6%
INVESCO OPTIMUM YIELD DIVERS FUND	US46090F1003	3,8%	Termínovaný vklad 22/01/2021		2,6%

Zobrazovaný podiel aktív na majetku fondu predstavuje súčet dlhých (long) a krátkych (short) pozícií vo fonde.

Upozornenie marketingového oznámenia: Výnosy z investovania majetku v doplnkovom dôchodkovom fonde dosiahnuté v minulosti nie sú zárukou budúcich výnosov. So sporením v doplnkových dôchodkových fondoch je spojená miera rizika, ktorá závisí od konkrétnej investičnej stratégie doplnkového dôchodkového fondu. Hodnota príspevkov na doplnkové dôchodkové sporenie, ako aj výnosy z investovania vo fonde môžu stúpať alebo klesať a účastník nemusí dostať späť celkovú naspenú sumu príspevkov na doplnkové dôchodkové sporenie. Oficiálny názov doplnkového dôchodkového fondu je: Doplnková dôchodková spoločnosť Tatra banky, a.s., Comfort life 2030 príspevkový d.d.f.



Comfort life^{TB} 2030

30. november 2020

Mesačná správa



Viac o fonde

Dôchodková kalkulačka

Comfort life^{TB}

www.ddstatrabanky.sk

Základné údaje fondu

Čistá hodnota aktív 409 238 216 €

Aktuálna hodnota DDJ 0,040528 €

Dátum vytvorenia fondu 10. apríl 2006

Ukazovateľ rizik a výnosov

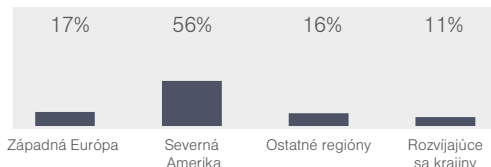


Charakteristika fondu

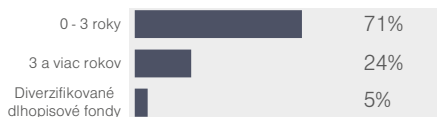
Fond je určený pre klientov narodených v období medzi novembrom 1961 a decembrom 1970.

Rizikovosť sporenia bude postupne klesať tak, aby vplyv trhového rizika na hodnotu majetku vo fonde bol od 1.1.2025 nízky.

Aktiové investície (podiel regiónov)



Dlhopisové investície (podiel podľa splatnosti)

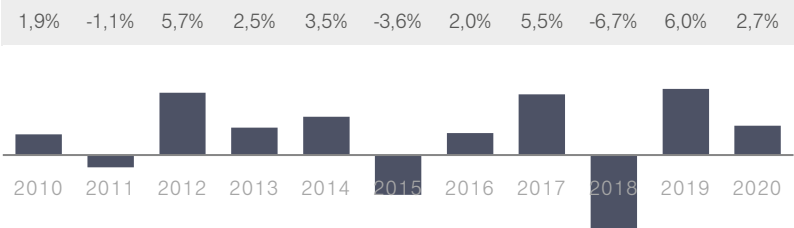


Modifikovaná dĺžka portfólia 0,52

Nezabezpečené meny 13,72%

Depozitár ČSOB, a.s.

Historická výkonnosť



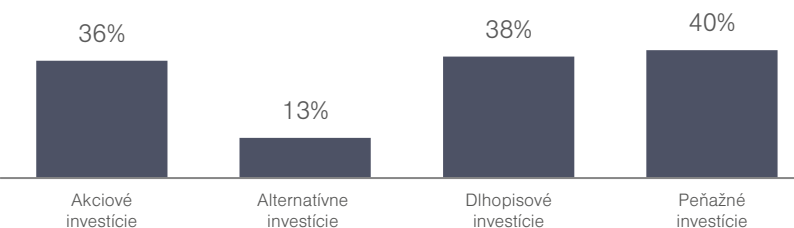
Poznámka: 2020 - výkonnosť do 30.11.2020.

Komentár portfólio manažera fondu

November patril k veľmi silným mesiacom na akciových trhoch, z ktorých viaceré rástli až o dvojciferné čísla. Napr. americké trhy si polepšili v priemere o 10 %, niektoré európske až o vyše 20 %. Jedným z faktorov tohoto vývoja boli skončené americké voľby prezidenta, ktoré rezonovali, pochopiteľne, najmä v USA. Celosvetovo ale najväčší dopad pripisujeme práve pozitívnemu vývoju vakcín na Covid-19, ktorý už niekoľko mesiacov označujeme za kľúč k ekonomickému rastu a uvoľneniu napätia na finančných trhoch. Za rok 2020 sa fond posunul do kladných čísel.

Výkonnosť	6 mes.	1 rok	3 roky	5 rokov	od zač.
ročne (p.a.)	-	-	0,6%	1,6%	1,3%
za dané obdobie	6,8%	3,5%	1,8%	8,3%	21,7%

Zloženie fondu podľa typu aktív



Poznámka: Súčet zobrazených tried aktív môže presiahnuť 100 % v prípade použitia finančných derivátov.

Najvýznamnejšie investície

Názov	Identifikátor	Podiel	Názov	Identifikátor	Podiel
TAM - Dynamický dlhopisový fond	SK3110000567	9,9%	ISH MSCI USA ESG EHNC USD-A FUND	IE00BHZPJ908	3,7%
TAM - Q Fund	SK3110000724	7,7%	TB FLOAT1 FRN 26/10/2027 EUR	SK4000018057	2,9%
FUT. S&P500 EMINI	ESZ0 Index	5,0%	TAM - Realitný fond	SK3110000245	2,9%
TAM - Americký akciový fond	SK3110000179	4,9%	MEXICO 1.625% 6/3/2024 EUR	XS1198102052	2,8%
Termínovaný vklad 23/12/2020		4,7%	TAM - NewMarkets	SK3110000260	2,7%
TAM - Dlhopisový fond	SK3110000146	4,5%	Termínovaný vklad 11/12/2020		2,7%
INVESCO OPTIMUM YIELD DIVERS FUND	US46090F1003	3,9%	TAM - Európsky akciový fond	SK3110000161	2,5%
INVESCO DB COMMODITY INDEX T FUND	US46138B1035	3,8%	SPDR GOLD TRUST FUND	US78463V1070	2,4%

Zobrazovaný podiel aktív na majetku fondu predstavuje súčet dlhých (long) a krátkych (short) pozícií vo fonde.

Upozornenie marketingového oznámenia: Výnosy z investovania majetku v doplnkovom dôchodkovom fonde dosiahnuté v minulosti nie sú zárukou budúcich výnosov. So sporením v doplnkových dôchodkových fondoch je spojená miera rizika, ktorá závisí od konkrétnej investičnej stratégie doplnkového dôchodkového fondu. Hodnota príspevkov na doplnkové dôchodkové sporenie, ako aj výnosy z investovania vo fonde môžu stúpať alebo klesať a účastník nemusí dostať späť celkovú naspenú sumu príspevkov na doplnkové dôchodkové sporenie. Oficiálny názov doplnkového dôchodkového fondu je: Doplnková dôchodková spoločnosť Tatra banky, a.s., Comfort life 2030 príspevkový d.d.f.



Comfort life^{TB} 2030

31. december 2020

Mesačná správa



Viac o fonde

Dôchodková kalkulačka

Comfort life^{TB}

www.ddstatrabanky.sk

Základné údaje fondu

Čistá hodnota aktív 416 448 553 €

Aktuálna hodnota DDJ 0,041088 €

Dátum vytvorenia fondu 10. apríl 2006

Ukazovateľ rizík a výnosov

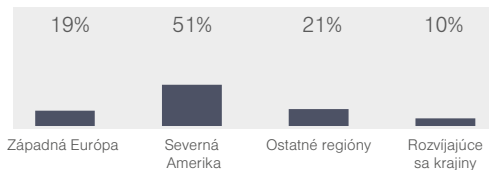


Charakteristika fondu

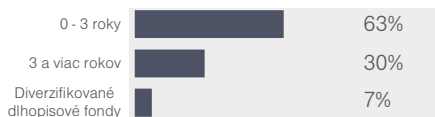
Fond je určený pre klientov narodených v období medzi novembrom 1961 a decembrom 1970.

Rizikovosť sporenia bude postupne klesať tak, aby vplyv trhového rizika na hodnotu majetku vo fonde bol od 1.1.2025 nízky.

Aktívové investície (podiel regiónov)



Dlhopisové investície (podiel podľa splatnosti)

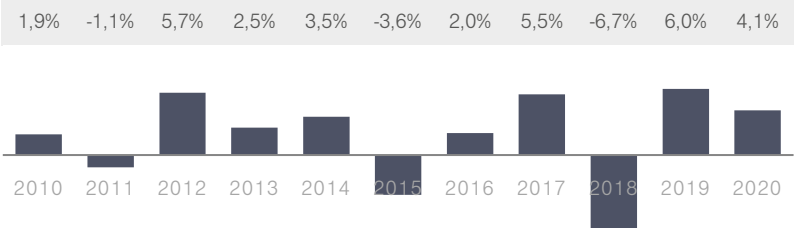


Modifikovaná dĺžka portfólia 0,69

Nezabezpečené meny 12,91%

Depozitár ČSOB, a.s.

Historická výkonnosť



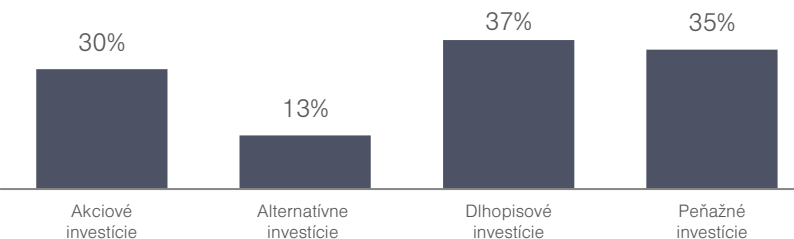
Poznámka: 2020 - výkonnosť do 31.12.2020.

Komentár portfólio manažéra fondu

December pokračoval v nastolenom rastúcom trende akciových trhov, prirodzene nie v takom silnom tempe ako v novembri. Index svetových akcií si pripísal zisk okolo 4 %. Fundamentálne sa táto výkonnosť dá pripísať optimizmu z nástupu vakcinácie po celom svete, investori začali pozeráť do roku 2021 a súčasná sila pandémie Covid-19 je považovaná za krátkodobý faktor. Po pauze sa opäť začalo dariť aj zlato a komodity pokračovali v korekcii strát zo začiatku roka. Akciová výkonnosť bola hlavným motorom ziskov aj samotného fondu, ktorý rok 2020 uzavrel so ziskom okolo 4 %.

Výkonnosť	6 mes.	1 rok	3 roky	5 rokov	od zač.
ročne (p.a.)	-	-	1,0%	2,1%	1,4%
za dané obdobie	7,2%	4,1%	2,9%	10,7%	23,4%

Zloženie fondu podľa typu aktív



Poznámka: Súčet zobrazených tried aktív môže presiahnuť 100 % v prípade použitia finančných derivátov.

Najvýznamnejšie investície

Názov	Identifikátor	Podiel	Názov	Identifikátor	Podiel
TAM - MAF	SK3000001121	9,8%	ISH MSCI EM ESG EHNC D USD-A FUND	IE00BHZPJ239	3,6%
TAM - Dynamický dlhopisový fond	SK3110000567	9,8%	ISH MSCI ERP ESG EHNC D EUR-A FUND	IE00BHZPJ783	3,2%
TAM - Q Fund	SK3110000724	7,8%	TB FLOAT1 FRN 26/10/2027 EUR	SK4000018057	2,9%
ISH MSCI USA ESG EHNC D USD-A FUND	IE00BHZPJ908	5,0%	TAM - Realitný fond	SK3110000245	2,8%
TAM - Dlhopisový fond	SK3110000146	4,4%	MEXICO 1.625% 6/3/2024 EUR	XS1198102052	2,8%
INVESCO OPTIMUM YIELD DIVERS FUND	US46090F1003	3,9%	SPDR GOLD TRUST FUND	US78463V1070	2,5%
INVESCO DB COMMODITY INDEX T FUND	US46138B1035	3,9%	Terminovaný vklad 22/01/2021		2,4%
FUT. S&P500 EMINI	ESH1 Index	3,7%	FUT. NASDAQ 100 E-MINI	NQH1 Index	1,8%

Zobrazovaný podiel aktív na majetku fondu predstavuje súčet dlhých (long) a krátkých (short) pozícií vo fonde.

Upozornenie marketingového oznámenia: Výnosy z investovania majetku v doplnkovom dôchodkovom fonde dosiahnuté v minulosti nie sú zárukou budúcich výnosov. So sporením v doplnkových dôchodkových fondoch je spojená miera rizika, ktorá závisí od konkrétnej investičnej stratégie doplnkového dôchodkového fondu. Hodnota príspevkov na doplnkové dôchodkové sporenie, ako aj výnosy z investovania vo fonde môžu stúpať alebo klesať a účastník nemusí dostať späť celkovú naspenú sumu príspevkov na doplnkové dôchodkové sporenie. Oficiálny názov doplnkového dôchodkového fondu je: Doplnková dôchodková spoločnosť Tatra banky, a.s., Comfort life 2030 príspevkový d.f.d.

