

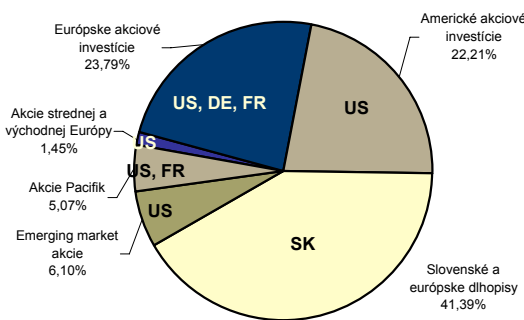
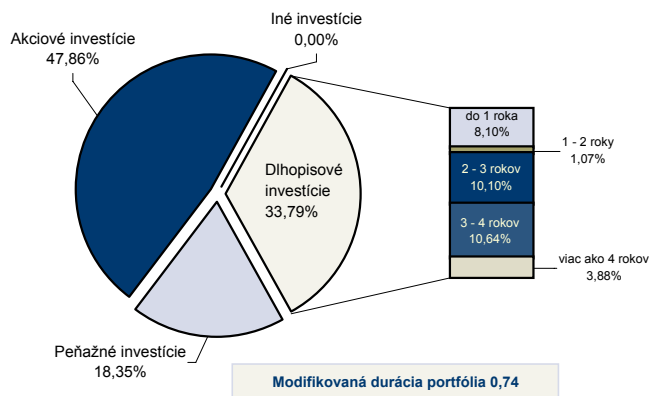
<p>Základné údaje</p> <p>Čistá hodnota majetku EUR / SKK* 18 522 477,27 / 558 008 150,11</p> <p>Deň vytvorenia fondu 12.05.2006</p> <p>Obchodné meno depozitára Československá obchodná banka, a.s.</p> <p>Investičná stratégia</p> <p>Fond je určený sporiteľom, ktorí hľadajú možnosť atraktívneho zhodnotenia svojich príspevkov, súčasne akceptujú možné kolísanie hodnoty vo fonde a plánujú si sporiť na dôchodok 10 a viac rokov.</p> <p>Stratégia fondu je zameraná predovšetkým na investovanie do akciových, dlhopisových a peňažných investícií denominovaných v EUR. Hodnota akciových investícií môže predstavovať maximálne 80 % z celkovej hodnoty majetku vo fonde.</p> <p>Zabezpečenie menového rizika</p> <p>zabezpečené meny (89%): EUR, USD, JPY</p> <p>nezabezpečené meny (11%): meny regiónu CEE, Pacifik (bez JPY), rozvíjajúce sa trhy</p>	<p>Výkonnosť</p> <p>Historické zhodnotenie za uvedené obdobie</p> <table border="1"> <thead> <tr> <th>p.a.</th> <th>SKK</th> <th>3 mes.</th> <th>6 mes.</th> <th>1 rok</th> <th>od zač.</th> </tr> </thead> <tbody> <tr> <td>celkovo</td> <td>SKK</td> <td>-5,49%</td> <td>-15,90%</td> <td>-19,23%</td> <td>-20,20%</td> </tr> </tbody> </table> <p>Upozornenie: Údaje o zhodnotení fondu uvedené v tabuľke sa môžu v dôsledku rôznej výšky a frekvencie príspevkov odlišovať od zhodnotenia prostriedkov na osobnom účte klienta.</p>	p.a.	SKK	3 mes.	6 mes.	1 rok	od zač.	celkovo	SKK	-5,49%	-15,90%	-19,23%	-20,20%
p.a.	SKK	3 mes.	6 mes.	1 rok	od zač.								
celkovo	SKK	-5,49%	-15,90%	-19,23%	-20,20%								

Komentár manažéra fondu

Rastový príspevkový d.d.f. DDS TB

V portfóliu fondu bolo v sledovanom období investované do akciových ETF (fondov prijatých na burzu cenných papierov), podielových fondov, štátnych dlhopisov, podnikových dlhopisov, hypotekárnych záložných listov, termínovaných vkladov. Podiel akciovej časti na celkovom majetku fondu sa počas mesiaca výrazne nemenil. Globálne akciové trhy pokračovali v predchádzajúcom klesajúcom trende a v prvom mesiaci roku zaznamenali pomerne výrazný pokles o približne 7%. Pod tlakom prebiehajúcej finančnej krízy pristúpila Európska centrálna banka v súlade s očakávaniami k ďalšiemu zníženiu úrokových sadzieb o 0,5% na úroveň 2%. Americká centrálna banka (FED) pripomenula na svojom zasadnutí, že je pripravená dodávať likviditu na trh aj prostredníctvom priamych nákupov cenných papierov, vrátane štátnych dlhopisov. Durácia fondu sa pod vplyvom prichádzajúcich príspevkov znížila na úroveň okolo 0,74 roku. Kreditne bol fond výrazne podvážený. Menové riziko súvisiace s akciovou časťou portfólia bolo pre slovenského investora v prevažnej miere zabezpečené.

Alokácia aktív fondu s rozdelením dlhopisovej časti podľa doby splatnosti **Alokácia podľa regiónov s uvedením krajín sídla emitentov**



investície (top 15)

ISIN	názov	trieda aktív	podiel
SK4120005885	SLOVAKIA (209) 0% 1/4/2011 EUR	Slovenské a európske dlhopisy	10,10%
SK4120004565	SLOVAKIA (205) 0% 4/5/2012 EUR	Slovenské a európske dlhopisy	9,58%
US78355W1062	RYDEX S&P EQUAL WEIGHT ETF	Americké akciové investície	4,41%
US4642872349	ISHARES MSCI EMERGING MKT IN	Emerging market akcie	4,26%
IE0008471009	ISHARES DJ EURO STOXX 50	Európske akciové investície	4,12%
LU0274211217	DB X-TRACKERS DJ EURO STX 50	Európske akciové investície	3,91%
SK4120004227	SLOVAKIA (202) 4.9% 11/2/2014 EUR	Slovenské a európske dlhopisy	3,88%
US4642872000	ISHARES S&P 500 INDEX FUND	Americké akciové investície	3,86%
US78462F1030	SPDR TRUST SERIES 1	Americké akciové investície	3,84%
FR0007054358	LYXOR ETF DJ EURO STOXX 50	Európske akciové investície	3,82%
US73935X7084	POWERSHARES DYN L/C VALUE	Americké akciové investície	3,73%
SK4120005331	SLOVAKIA (207) 0% 8/2/2010 EUR	Slovenské a európske dlhopisy	3,50%
SK4120005265	HZL VUB XXVI 4.6% 14/12/2009 EUR	Slovenské a európske dlhopisy	2,73%
DE0005933949	ISHARES DJ STOXX 50 DE	Európske akciové investície	2,64%
LU0219424131	MFS MERIDIAN EU. EQUITY FUND	Európske akciové investície	2,04%

* Na prepočet bol použitý konverzný kurz 1EUR = 30,1260 SKK.

Dôležité upozornenie: Výnosy z investovania majetku vo fonde dosiahnuté v minulosti nie sú zárukou budúcich výnosov. Údaje o vývoji hodnoty majetku vo fonde a výnosov z investovania majetku vo fonde nepredpokladajú vývoj týchto ukazovateľov v budúcnosti. So sporením v doplnkových dôchodkových fondoch je spojená rôzna miera rizika, ktorá závisí od konkrétnej investičnej stratégie fondu. Hodnota príspevkov na doplnkové dôchodkové sporenie ako aj výnosy z investovania vo fonde môžu stúpať alebo klesať a účastník nemusí dostať späť celkovú naspenú sumu príspevkov na doplnkové dôchodkové sporenie. Cieľ investičnej stratégie sa aj napriek vynaloženiu odbornej starostlivosti nemusí podať dosiahnuť. Spoločnosť žiadnym spôsobom negarantuje dosiahnutie cieľa investičnej stratégie.



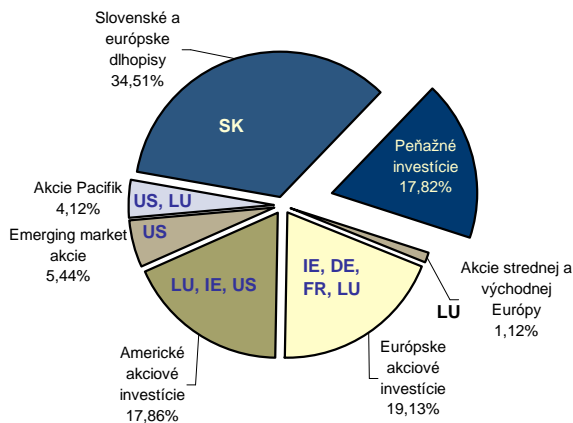
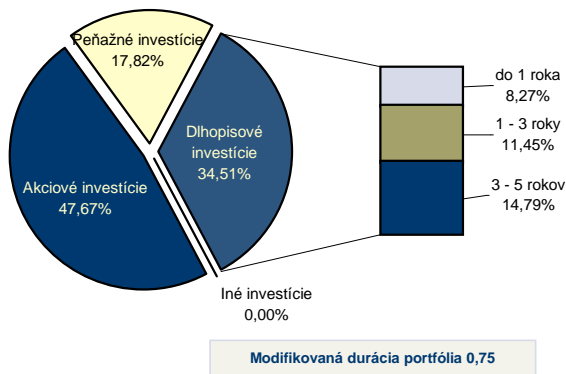
Základné údaje	Výkonnosť															
Čistá hodnota majetku EUR / SKK* 18 223 024,00 / 548 986 821,02																
Deň vytvorenia fondu 12.05.2006																
Obchodné meno depozitára Československá obchodná banka, a.s.																
Investičná stratégia Fond je určený sporiteľom, ktorí hľadajú možnosť atraktívneho zhodnotenia svojich príspevkov, súčasne akceptujú možné kolísanie hodnoty vo fonde a plánujú si sporiť na dôchodok 10 a viac rokov. Stratégia fondu je zameraná predovšetkým na investovanie do akciových, dlhopisových a peňažných investícií denominovaných v EUR. Hodnota akciových investícií môže predstavovať maximálne 80 % z celkovej hodnoty majetku vo fonde. Zabezpečenie menového rizika zabezpečené meny (89%): EUR, USD, JPY nezabezpečené meny (11%): meny regiónu CEE, Pacifik (bez JPY), rozvíjajúce sa trhy																
Historické zhodnotenie za uvedené obdobie																
	<table border="1"> <thead> <tr> <th></th> <th>3 mes.</th> <th>6 mes.</th> <th>1 rok</th> <th>od zač.</th> </tr> </thead> <tbody> <tr> <td>p.a.</td> <td>-</td> <td>-</td> <td>-</td> <td>-8,95%</td> </tr> <tr> <td>celkovo</td> <td>-6,48%</td> <td>-19,37%</td> <td>-23,25%</td> <td>-23,72%</td> </tr> </tbody> </table>		3 mes.	6 mes.	1 rok	od zač.	p.a.	-	-	-	-8,95%	celkovo	-6,48%	-19,37%	-23,25%	-23,72%
	3 mes.	6 mes.	1 rok	od zač.												
p.a.	-	-	-	-8,95%												
celkovo	-6,48%	-19,37%	-23,25%	-23,72%												
Upozornenie: Údaje o zhodnotení fondu uvedené v tabuľke sa môžu v dôsledku rôznej výšky a frekvencie príspevkov odlišovať od zhodnotenia prostriedkov na osobnom účte klienta.																

Komentár manažéra fondu

Rastový príspevkový d.d.f. DDS TB

Portfólio fondu bolo investované do akciových ETF (fondov prijatých na burzu cenných papierov), podielových fondov, štátnych dlhopisov, podnikových dlhopisov, hypotekárnych záložných listov, termínovaných vkladov. Podiel akciovej časti na celkovom majetku fondu sa počas mesiaca výrazne nemenil. Globálne akciové trhy pokračovali v nastúpenom trende od začiatku roku a zaznamenali vo februári ďalší výrazný pokles o približne 9%. Investori ťažko niesli pokračujúce negatívne správy a reagovali rozsiahlymi výpredajmi hlavne akciových titulov z finančného sektoru. Americký Kongres schválil počas mesiaca ďalší podporný program v celkovej výške 787 miliárd dolárov určený hlavne na verejné projekty, vzdelávanie, podporu alternatívnych zdrojov energií a znižovanie daní pre najchudobnejších. Dĺžka fondu zostala nezmenená na úrovni okolo 0,75 roku. Kreditne bol fond výrazne podvážený. Menové riziko súvisiace s akciovou časťou portfólia bolo pre slovenského investora v prevažnej miere zabezpečené.

Alokácia aktív fondu s rozdelením dlhopisovej časti podľa doby splatnosti **Alokácia podľa regiónov s uvedením krajín sídla emitentov**



investície (top 15)	ISIN	názov	trieda aktív	podiel
	SK4120005885	SLOVAKIA (209) 0% 1/4/2011 EUR	Slovenské a európske dlhopisy	10,36%
	SK4120004565	SLOVAKIA (205) 0% 4/5/2012 EUR	Slovenské a európske dlhopisy	9,87%
	FR0007054358	LYXOR ETF DJ EURO STOXX 50	Európske akciové investície	4,83%
	US78462F1030	SPDR TRUST SERIES 1	Americké akciové investície	4,81%
	US4642872349	ISHARES MSCI EMERGING MKT IN	Emerging market akcie	4,74%
	US78355W1062	RYDEX S&P EQUAL WEIGHT ETF	Americké akciové investície	4,03%
	SK4120004227	SLOVAKIA (202) 4.9% 11/2/2014 EUR	Slovenské a európske dlhopisy	3,83%
	IE0008471009	ISHARES DJ EURO STOXX 50	Európske akciové investície	3,70%
	SK4120005331	SLOVAKIA (207) 0% 8/2/2010 EUR	Slovenské a európske dlhopisy	3,57%
	LU0274211217	DB X-TRACKERS DJ EURO STX 50	Európske akciové investície	3,57%
	US4642872000	ISHARES S&P 500 INDEX FUND	Americké akciové investície	3,56%
	US73935X7084	POWERSHARES DYN L/C VALUE	Americké akciové investície	3,34%
	SK4120005265	HZL VUB XXVI 4.6% 14/12/2009 EUR	Slovenské a európske dlhopisy	2,79%
	DE0005933949	ISHARES DJ STOXX 50 DE	Európske akciové investície	2,45%
	US9220428661	VANGUARD PACIFIC FUND	Akcie Pacifik	2,06%

* Na prepočet bol použitý konverzný kurz 1EUR = 30,1260 SKK.

Dôležité upozornenie: Výnosy z investovania majetku vo fonde dosiahnuté v minulosti nie sú zárukou budúcich výnosov. Údaje o vývoji hodnoty majetku vo fonde a výnosov z investovania majetku vo fonde nepredpokladajú vývoj týchto ukazovateľov v budúcnosti. So sporením v doplnkových dôchodkových fondoch je spojená rôzna miera rizika, ktorá závisí od konkrétnej investičnej stratégie fondu. Hodnota príspevkov na doplnkové dôchodkové sporenie ako aj výnosy z investovania vo fonde môžu stúpať alebo klesať a účastník nemusí dostať späť celkovú naspenú sumu príspevkov na doplnkové dôchodkové sporenie. Cieľ investičnej stratégie sa aj napriek vynaloženiu odbornej starostlivosti nemusí podať dosiahnuť. Spoločnosť žiadnym spôsobom negarantuje dosiahnutie cieľa investičnej stratégie.

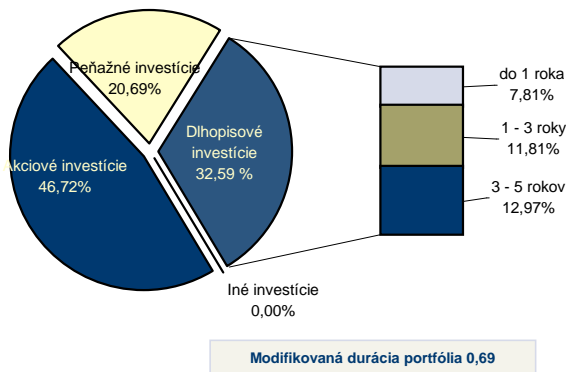


Základné údaje	Výkonnosť																				
Čistá hodnota majetku EUR / SKK* 19 380 358,00 / 583 852 665,11 Deň vytvorenia fondu 12.05.2006 Obchodné meno depozitára Československá obchodná banka, a.s. Investičná stratégia Fond je určený sporeiteľom, ktorí hľadajú možnosť atraktívneho zhodnotenia svojich príspevkov, súčasne akceptujú možné kolísanie hodnoty vo fonde a plánujú si spojiť na dôchodok 10 a viac rokov. Stratégia fondu je zameraná predovšetkým na investovanie do akciových, dlhopisových a peňažných investícií denominovaných v EUR. Hodnota akciových investícií môže predstavovať maximálne 80 % z celkovej hodnoty majetku vo fonde. Zabezpečenie menového rizika zabezpečené meny (89%): USD, JPY nezabezpečené meny (11%): meny regiónu CEE, Pacifik (bez JPY), rozvíjajúce sa trhy	<table border="1"> <thead> <tr> <th colspan="5">Historické zhodnotenie za uvedené obdobie</th> </tr> <tr> <th></th> <th>3 mes.</th> <th>6 mes.</th> <th>1 rok</th> <th>od zač.</th> </tr> </thead> <tbody> <tr> <td>p.a.</td> <td>-</td> <td>-</td> <td>-</td> <td>-7,81%</td> </tr> <tr> <td>celkovo</td> <td>-4,19%</td> <td>-13,62%</td> <td>-18,55%</td> <td>-21,49%</td> </tr> </tbody> </table> <p>Upozornenie: Údaje o zhodnotení fondu uvedené v tabuľke sa môžu v dôsledku rôznej výšky a frekvencie príspevkov odlišovať od zhodnotenia prostriedkov na osobnom účte klienta.</p>	Historické zhodnotenie za uvedené obdobie						3 mes.	6 mes.	1 rok	od zač.	p.a.	-	-	-	-7,81%	celkovo	-4,19%	-13,62%	-18,55%	-21,49%
Historické zhodnotenie za uvedené obdobie																					
	3 mes.	6 mes.	1 rok	od zač.																	
p.a.	-	-	-	-7,81%																	
celkovo	-4,19%	-13,62%	-18,55%	-21,49%																	

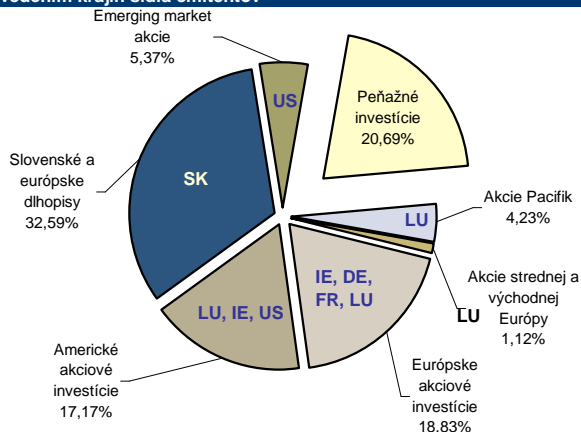
Komentár manažéra fondu

Rastový príspevkový d.d.f. DDS TB
 Portfólio fondu bolo investované do akciových ETF (fondov prijatých na burzu cenných papierov), podielových fondov, štátnych dlhopisov, podnikových dlhopisov, hypotekárnych záložných listov, termínovaných vkladov. Podiel akciovej časti na celkovom majetku fondu sa počas mesiaca mierne zmenil, keď došlo k zníženiu taktického nadváženia akciovej časti o 1%. Globálne akciové trhy pomerne výrazne korigovali negatívny trend zo začiatku roku a zaznamenali na mesačnej báze nárast o približne 6%. Hlavným ťahúňom bol finančný sektor pod vplyvom pozitívnych komentárov o kladných hospodárskych výsledkoch počas prvých dvoch mesiacov roku a potom, čo Americká vláda zverejnila detaily svojho plánu na vytvorenie banky, ktorá by odkúpila problematické aktíva. K ďalším podporným krokom pristúpili i centrálné banky, ktoré pokračovali či už v nastolenom trende znižovania sadzieb v prípade ECB, alebo k dodávaniu likvidity cez priame nákupy v prípade FEDu. Durácia fondu sa časom a pod vplyvom prichádzajúcich príspevkov mierne znížila na úroveň okolo 0,69 roku. Kreditne bol fond výrazne podvážený. Menové riziko súvisiace s akciovou časťou portfólia bolo pre slovenského investora v prevažnej miere zabezpečené.

Alokácia aktív fondu s rozdelením dlhopisovej časti podľa doby splatnosti



Alokácia podľa regiónov s uvedením krajín sídla emitentov



investície (top 15)

ISIN	názov	trieda aktív	podiel
SK4120005885	SLOVAKIA (209) 0% 1/4/2011 EUR	Slovenské a európske dlhopisy	9,81%
SK4120004565	SLOVAKIA (205) 0% 4/5/2012 EUR	Slovenské a európske dlhopisy	9,35%
FR0007054358	LYXOR ETF DJ EURO STOXX 50	Európske akciové investície	4,75%
US78462F1030	SPDR TRUST SERIES 1	Americké akciové investície	4,66%
US4642872349	ISHARES MSCI EMERGING MKT IN	Emerging market akcie	4,65%
US78355W1062	RYDEX S&P EQUAL WEIGHT ETF	Americké akciové investície	3,95%
LU0274211217	DB X-TRACKERS DJ EURO STX 50	Európske akciové investície	3,92%
IE0008471009	ISHARES DJ EURO STOXX 50	Európske akciové investície	3,65%
SK4120004227	SLOVAKIA (202) 4.9% 11/2/2014 EUR	Slovenské a európske dlhopisy	3,62%
US4642872000	ISHARES S&P 500 INDEX FUND	Americké akciové investície	3,41%
SK4120005331	SLOVAKIA (207) 0% 8/2/2010 EUR	Slovenské a európske dlhopisy	3,38%
US73935X7084	POWERSHARES DYN L/C VALUE	Americké akciové investície	3,16%
SK4120005265	HZL VUB XXVI 4.6% 14/12/2009 EUR	Slovenské a európske dlhopisy	2,64%
DE0005933949	ISHARES DJ STOXX 50 DE	Európske akciové investície	2,29%
US9220428661	VANGUARD PACIFIC FUND	Akcie Pacifik	2,17%

* Na prepočet bol použitý konverzný kurz 1EUR = 30,1260 SKK.

Dôležité upozornenie: Výnosy z investovania majetku vo fonde dosiahnuté v minulosti nie sú zárukou budúcich výnosov. Údaje o vývoji hodnoty majetku vo fonde a výnosov z investovania majetku vo fonde nepredpokladajú vývoj týchto ukazovateľov v budúcnosti. So sporením v doplnkových dôchodkových fondoch je spojená rôzna miera rizika, ktorá závisí od konkrétnej investičnej stratégie fondu. Hodnota príspevkov na doplnkové dôchodkové sporenie ako aj výnosy z investovania vo fonde môžu stúpať alebo klesať a účastník nemusí dostať späť celkovú naspenú sumu príspevkov na doplnkové dôchodkové sporenie. Cieľ investičnej stratégie sa aj napriek vynaloženiu odbornej starostlivosti nemusí podať dosiahnuť. Spoločnosť žiadnym spôsobom negarantuje dosiahnutie cieľa investičnej stratégie.



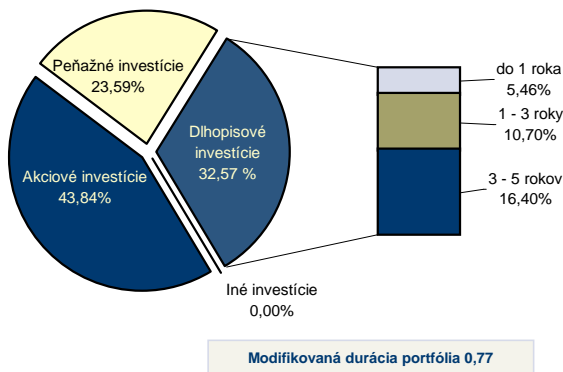
<p>Základné údaje</p> <p>Čistá hodnota majetku EUR / SKK* 21 373 592,11 / 643 900 835,91</p> <p>Deň vytvorenia fondu 12.05.2006</p> <p>Obchodné meno depozitára Československá obchodná banka, a.s.</p> <p>Investičná stratégia</p> <p>Fond je určený sporeiteľom, ktorí hľadajú možnosť atraktívneho zhodnotenia svojich príspevkov, súčasne akceptujú možné kolísanie hodnoty vo fonde a plánujú si sporiť na dôchodok 10 a viac rokov.</p> <p>Stratégia fondu je zameraná predovšetkým na investovanie do akciových, dlhopisových a peňažných investícií denominovaných v EUR. Hodnota akciových investícií môže predstavovať maximálne 80 % z celkovej hodnoty majetku vo fonde.</p> <p>Zabezpečenie menového rizika</p> <p>zabezpečené meny (89%): USD, JPY</p> <p>nezabezpečené meny (11%): meny regiónu CEE, Pacifik (bez JPY), rozvíjajúce sa trhy</p>	<p>Výkonnosť</p> <p>Historické zhodnotenie za uvedené obdobie</p> <table border="1"> <thead> <tr> <th>p.a.</th> <th>EUR</th> <th>3 mes.</th> <th>6 mes.</th> <th>1 rok</th> <th>od zač.</th> </tr> </thead> <tbody> <tr> <td>celkovo</td> <td>EUR</td> <td>4,49%</td> <td>-1,25%</td> <td>-15,46%</td> <td>-16,61%</td> </tr> </tbody> </table> <p>Upozornenie: Údaje o zhodnotení fondu uvedené v tabuľke sa môžu v dôsledku rôznej výšky a frekvencie príspevkov odlišovať od zhodnotenia prostriedkov na osobnom účte klienta.</p>	p.a.	EUR	3 mes.	6 mes.	1 rok	od zač.	celkovo	EUR	4,49%	-1,25%	-15,46%	-16,61%
p.a.	EUR	3 mes.	6 mes.	1 rok	od zač.								
celkovo	EUR	4,49%	-1,25%	-15,46%	-16,61%								

Komentár manažéra fondu

Portfólio fondu bolo investované do akciových ETF, podielových fondov, štátnych dlhopisov, podnikových dlhopisov, hypotekárnych záložných listov, termínovaných vkladov. Podiel akciovej časti na celkovom majetku fondu sa počas mesiaca mierne zmenil, keď došlo k ďalšiemu zníženiu taktického nadváženia akciovej časti o 4% na úroveň v súlade so strategickou alokáciou. Globálne akciové trhy pokračovali v rastovom trende z marca a zaznamenali na mesačnej báze nárast o 10%. Hlavným ťažníkom bol opäť finančný sektor pod vplyvom zverejňovania lepších ako očakávaných výsledkov, keď negatívne predpoklady mnohých analytikov sa nenaplnili. Rovnako makroekonomické správy zverejnené počas mesiaca naznačovali určitú stabilizáciu predchádzajúceho trendu. Prekvapili najmä správy týkajúce sa potreby domácností, hlavný hnací motor americkej ekonomiky, naznačujúc, že hospodárstvo sa vymanol z najhoršieho. Dúracia fondu sa pod vplyvom nákupov slovenských štátnych dlhopisov v primárnej aukcii mierne zvýšila na úroveň okolo 0,77 roku. Kreditne bol fond výrazne podvážený. Menové riziko súvisiace s akciovou časťou portfólia bolo pre slovenského investora v prevažnej miere zabezpečené.

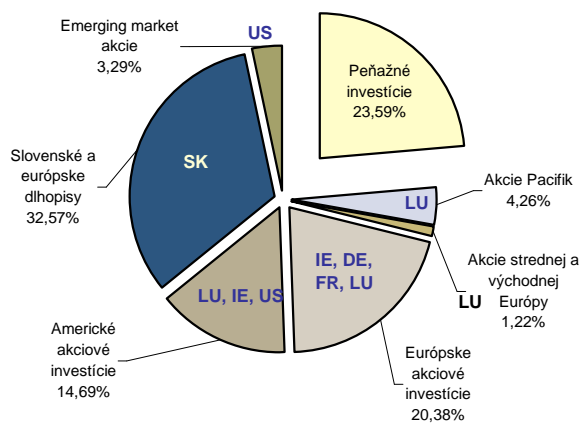
Alokácia aktív fondu

s rozdelením dlhopisovej časti podľa doby splatnosti



Alokácia podľa regiónov

s uvedením krajín sídla emitentov



investície (top 15)

ISIN	názov	trieda aktív	podiel
SK4120005885	SLOVAKIA (209) 0% 1/4/2011 EUR	Slovenské a európske dlhopisy	8,89%
SK4120004565	SLOVAKIA (205) 0% 4/5/2012 EUR	Slovenské a európske dlhopisy	8,45%
LU0274211217	DB X-TRACKERS DJ EURO STX 50	Európske akciové investície	4,91%
FR0007054358	LYXOR ETF DJ EURO STOXX 50	Európske akciové investície	4,84%
SK4120006545	SLOVAKIA (211) 3.5% 4/3/2013 EUR	Slovenské a európske dlhopisy	4,67%
US78355W1062	RYDEX S&P EQUAL WEIGHT ETF	Americké akciové investície	4,26%
IE0008471009	ISHARES DJ EURO STOXX 50	Európske akciové investície	3,83%
US4642872000	ISHARES S&P 500 INDEX FUND	Americké akciové investície	3,42%
SK4120004227	SLOVAKIA (202) 4.9% 11/2/2014 EUR	Slovenské a európske dlhopisy	3,28%
US73935X7084	POWERSHARES DYN L/C VALUE	Americké akciové investície	3,13%
SK4120005331	SLOVAKIA (207) 0% 8/2/2010 EUR	Slovenské a európske dlhopisy	3,07%
US4642872349	ISHARES MSCI EMERGING MKT IN	Emerging market akcie	2,52%
SK4120005265	HZL VUB XXVI 4.6% 14/12/2009 EUR	Slovenské a európske dlhopisy	2,40%
DE0005933949	ISHARES DJ STOXX 50 DE	Európske akciové investície	2,38%
US9220428661	VANGUARD PACIFIC FUND	Akcie Pacifik	2,15%

* Na prepočet bol použitý konverzný kurz 1EUR = 30,1260 SKK.

Dôležité upozornenie: Výnosy z investovania majetku vo fonde dosiahnuté v minulosti nie sú zárukou budúcich výnosov. Údaje o vývoji hodnoty majetku vo fonde a výnosov z investovania majetku vo fonde nepredpokladajú vývoj týchto ukazovateľov v budúcnosti. So sporením v doplnkových dôchodkových fondoch je spojená rôzna miera rizika, ktorá závisí od konkrétnej investičnej stratégie fondu. Hodnota príspevkov na doplnkové dôchodkové sporenie ako aj výnosy z investovania vo fonde môžu stúpať alebo klesať a účastník nemusí dostať späť celkovú nasporenú sumu príspevkov na doplnkové dôchodkové sporenie. Cieľ investičnej stratégie sa aj napriek vynaloženiu odbornej starostlivosti nemusí podať dosiahnuť. Spoločnosť žiadnym spôsobom negarantuje dosiahnutie cieľa investičnej stratégie.

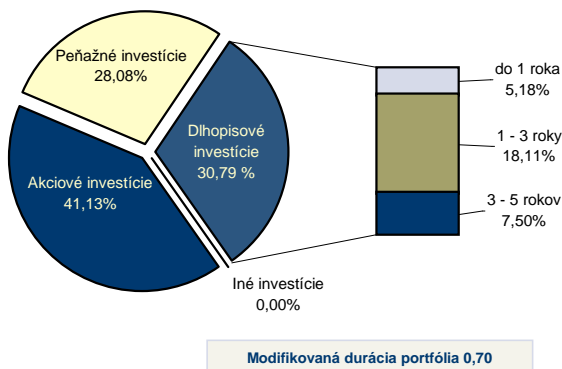


Základné údaje		Výkonnosť			
Čistá hodnota majetku EUR / SKK*					
22 590 775,38 / 680 569 699,10					
Deň vytvorenia fondu					
12.05.2006					
Obchodné meno depozitára					
Československá obchodná banka, a.s.					
Investičná stratégia					
Fond je určený sporiteľom, ktorí hľadajú možnosť atraktívneho zhodnotenia svojich príspevkov, súčasne akceptujú možné kolísanie hodnoty vo fonde a plánujú si sporiť na dôchodok 10 a viac rokov.					
Stratégia fondu je zameraná predovšetkým na investovanie do akciových, dlhopisových a peňažných investícií denominovaných v EUR. Hodnota akciových investícií môže predstavovať maximálne 80 % z celkovej hodnoty majetku vo fonde.					
Zabezpečenie menového rizika					
zabezpečené meny (89%): USD, JPY					
nezabezpečené meny (11%): meny regiónu CEE, Pacifik (bez JPY), rozvíjajúce sa trhy					
Historické zhodnotenie za uvedené obdobie		3 mes.	6 mes.	1 rok	od zač.
p.a.	EUR	-	-	-	-4,94%
celkovo	EUR	11,82%	4,27%	-13,78%	-14,70%
<p>Upozornenie: Údaje o zhodnotení fondu uvedené v tabuľke sa môžu v dôsledku rôznej výšky a frekvencie príspevkov odlišovať od zhodnotenia prostriedkov na osobnom účte klienta.</p>					

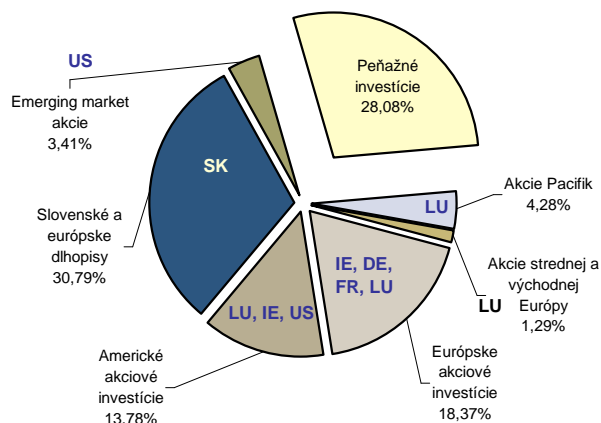
Komentár manažera fondu

Portfólio fondu bolo investované do akciových ETF (fondov prijatých na burzu cenných papierov), podielových fondov, štátnych dlhopisov, podnikových dlhopisov, hypotekárnych záložných listov, termínovaných vkladov. Taktickými zmenami v priebehu mesiaca sme upravovali podiel amerických a európskych akcií v portfóliu. Pozícia v závere mesiaca sa ustálila na miernom podvážení vyššie uvedených akciových regiónov. Globálne akciové trhy pokračovali v rastovom trende a zaznamenali na mesačnej báze tretí nárast v rade, tentokrát o 5%. Hlavným ťahúňom bol opäť finančný sektor pod vplyvom zverejňovania lepších ako očakávaných výsledkov, keď negatívne predpoklady mnohých analytikov sa nenaplnili. Rovnako makroekonomické správy zverejnené počas mesiaca naznačovali určitú stabilizáciu predchádzajúceho klesajúceho trendu. Prekvapili najmä správy týkajúce sa spotreby domácností, hlavný hnací motor americkej ekonomiky, naznačujú, že hospodárstvo sa vymanolilo z najhoršieho. Durácia fondu sa časom mierne znížila na úroveň okolo 0,7 roku. Kreditne bol fond výrazne podvážnený. Menové riziko súvisiace s akciovou časťou portfólia bolo pre slovenského investora v prevažnej miere zabezpečené.

Alokácia aktív fondu s rozdelením dlhopisovej časti podľa doby splatnosti



Alokácia podľa regiónov s uvedením krajín sídla emitentov



investície (top 15)

ISIN	názov	trieda aktív	podiel
SK4120005885	SLOVAKIA (209) 0% 1/4/2011 EUR	Slovenské a európske dlhopisy	8,43%
SK4120004565	SLOVAKIA (205) 0% 4/5/2012 EUR	Slovenské a európske dlhopisy	7,96%
LU0274211217	DB X-TRACKERS DJ EURO STX 50	Európske akciové investície	4,77%
SK4120006545	SLOVAKIA (211) 3.5% 4/3/2013 EUR	Slovenské a európske dlhopisy	4,45%
US78355W1062	RYDEX S&P EQUAL WEIGHT ETF	Americké akciové investície	4,04%
FR0007054358	LYXOR ETF DJ EURO STOXX 50	Európske akciové investície	3,86%
IE0008471009	ISHARES DJ EURO STOXX 50	Európske akciové investície	3,79%
US4642872000	ISHARES S&P 500 INDEX FUND	Americké akciové investície	3,22%
SK4120004227	SLOVAKIA (202) 4.9% 11/2/2014 EUR	Slovenské a európske dlhopisy	3,05%
US73935X7084	POWERSHARES DYN L/C VALUE	Americké akciové investície	2,93%
SK4120005331	SLOVAKIA (207) 0% 8/2/2010 EUR	Slovenské a európske dlhopisy	2,91%
US4642872349	ISHARES MSCI EMERGING MKT IN	Emerging market akcie	2,60%
DE0005933949	ISHARES DJ STOXX 50 DE	Európske akciové investície	2,37%
SK4120005265	HZL VUB XXVI 4.6% 14/12/2009 EUR	Slovenské a európske dlhopisy	2,27%
US9220428661	VANGUARD PACIFIC FUND	Akcie Pacifik	2,14%

* Na prepočet bol použitý konverzný kurz 1EUR = 30,1260 SKK.

Dôležité upozornenie: Výnosy z investovania majetku vo fonde dosiahnuté v minulosti nie sú zárukou budúcich výnosov. Údaje o vývoji hodnoty majetku vo fonde a výnosov z investovania majetku vo fonde nepredpokladajú vývoj týchto ukazovateľov v budúcnosti. So sporením v doplnkových dôchodkových fondoch je spojená rôzna miera rizika, ktorá závisí od konkrétnej investičnej stratégie fondu. Hodnota príspevkov na doplnkové dôchodkové sporenie ako aj výnosy z investovania vo fonde môžu stúpať alebo klesať a účastník nemusí dostať späť celkovú naspenú sumu príspevkov na doplnkové dôchodkové sporenie. Cieľ investičnej stratégie sa aj napriek vynaloženiu odbornej starostlivosti nemusí podať dosiahnuť. Spoločnosť žiadnym spôsobom negarantuje dosiahnutie cieľa investičnej stratégie.



Základné údaje	
Čistá hodnota majetku EUR / SKK*	23 121 967,82 / 696 572 402,54
Deň vytvorenia fondu	12.05.2006
Obchodné meno depozitára	
Československá obchodná banka, a.s.	
Investičná stratégia	
Fond je určený sporiteľom, ktorí hľadajú možnosť atraktívneho zhodnotenia svojich príspevkov, súčasne akceptujú možné kolísanie hodnoty vo fonde a plánujú si sporiť na dôchodok 10 a viac rokov. Stratégia fondu je zameraná predovšetkým na investovanie do akciových, dlhopisových a peňažných investícií denominovaných v EUR. Hodnota akciových investícií môže predstavovať maximálne 80 % z celkovej hodnoty majetku vo fonde.	
Zabezpečenie menového rizika	
zabezpečené meny (89%):	USD, JPY
nezabezpečené meny (11%):	meny regiónu CEE, Pacifik (bez JPY), rozvíjajúce sa trhy



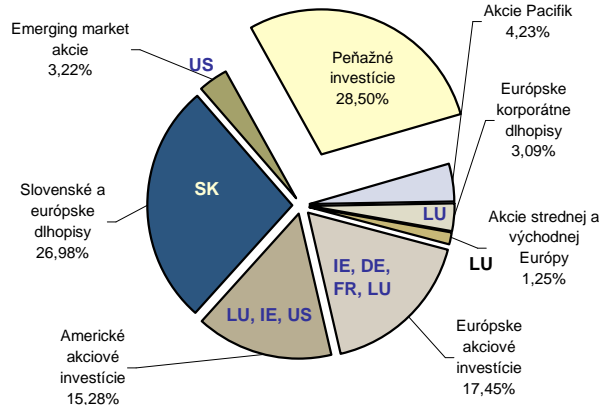
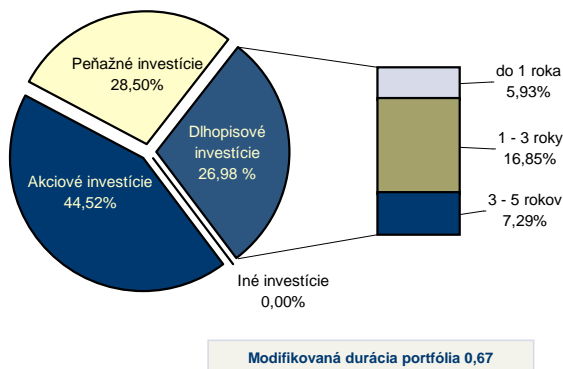
Historické zhodnotenie za uvedené obdobie					
		3 mes.	6 mes.	1 rok	od zač.
p.a.	EUR	-	-	-	-4,94%
celkovo	EUR	8,19%	3,65%	-10,57%	-15,08%

Upozornenie: Údaje o zhodnotení fondu uvedené v tabuľke sa môžu v dôsledku rôznej výšky a frekvencie príspevkov odlišovať od zhodnotenia prostriedkov na osobnom účte klienta.

Komentár manažéra fondu

Portfólio fondu bolo investované do akciových ETF (fondov prijatých na burzu cenných papierov), podielových fondov, štátnych dlhopisov, podnikových dlhopisov, hypotekárnych záložných listov, termínovaných vkladov. Taktickými zmenami v priebehu mesiaca sme upravovali podiel amerických a európskych akcií v portfóliu. Pozícia v zverejnenom mesiaci sa ustálila na miernom podvážení vyššie uvedených akciových regiónov. Globálne akciové trhy v porovnaní s predchádzajúcimi obdobiami zvolnili tempo a ukončili uplynulý mesiac na nezmenených úrovniach. Napriek tomu vďaka sérii dvoch silných mesiacov akcie zaznamenali najsilnejší kvartálny nárast od roku 1999. Zverejnené makroekonomické dáta naďalej naznačovali zlepšujúcu sa dynamiku. Tento trend sa postupne prelieva i do očakávaného rastu ziskov v súvislosti s prichádzajúcou výsledkovou sezónou, keď takmer polovica sektorov zaznamenala zlepšenie. Dúracia fondu sa časom mierne znižila na úroveň okolo 0,67 roku. Kreditne bol fond výrazne podvážnený. Menové riziko súvisiace s akciovou časťou portfólia bolo pre slovenského investora v prevažnej miere zabezpečené.

Alokácia aktív fondu s rozdelením dlhopisovej časti podľa doby splatnosti **Alokácia podľa regiónov s uvedením krajín sídla emitentov**



ISIN	názov	trieda aktív	podiel
SK4120005885	SLOVAKIA (209) 0% 1/4/2011 EUR	Slovenské a európske dlhopisy	8,25%
SK4120004565	SLOVAKIA (205) 0% 4/5/2012 EUR	Slovenské a európske dlhopisy	7,79%
LU0274211217	DB X-TRACKERS DJ EURO STX 50	Európske akciové investície	4,57%
SK4120006545	SLOVAKIA (211) 3.5% 4/3/2013 EUR	Slovenské a európske dlhopisy	4,29%
US78355W1062	RYDEX S&P EQUAL WEIGHT ETF	Americké akciové investície	3,87%
US78462F1030	SPDR TRUST SERIES 1	Americké akciové investície	3,65%
IE0008471009	ISHARES DJ EURO STOXX 50	Európske akciové investície	3,64%
FR0007054358	LYXOR ETF DJ EURO STOXX 50	Európske akciové investície	3,52%
US4642872000	ISHARES S&P 500 INDEX FUND	Americké akciové investície	3,12%
SK4120004227	SLOVAKIA (202) 4.9% 11/2/2014 EUR	Slovenské a európske dlhopisy	2,99%
US73935X7084	POWERSHARES DYN L/C VALUE	Americké akciové investície	2,87%
SK4120005331	SLOVAKIA (207) 0% 8/2/2010 EUR	Slovenské a európske dlhopisy	2,85%
US4642872349	ISHARES MSCI EMERGING MKT IN	Emerging market akcie	2,46%
DE0005933949	ISHARES DJ STOXX 50 DE	Európske akciové investície	2,24%
SK4120005265	HZL VUB XXVI 4.6% 14/12/2009 EUR	Slovenské a európske dlhopisy	2,23%

* Na prepočet bol použitý konverzný kurz 1EUR = 30,1260 SKK.

Dôležité upozornenie: Výnosy z investovania majetku vo fonde dosiahnuté v minulosti nie sú zárukou budúcich výnosov. Údaje o vývoji hodnoty majetku vo fonde a výnosov z investovania majetku vo fonde nepredpokladajú vývoj týchto ukazovateľov v budúcnosti. So sporením v doplnkových dôchodkových fondoch je spojená rôzna miera rizika, ktorá závisí od konkrétnej investičnej stratégie fondu. Hodnota príspevkov na doplnkové dôchodkové sporenie ako aj výnosy z investovania vo fonde môžu stúpať alebo klesať a účastník nemusí dostať späť celkovú naspenú sumu príspevkov na doplnkové dôchodkové sporenie. Cieľ investičnej stratégie sa aj napriek vynaloženiu odbornej starostlivosti nemusí podať dosiahnuť. Spoločnosť žiadnym spôsobom negarantuje dosiahnutie cieľa investičnej stratégie.



Základné údaje	
Čistá hodnota majetku EUR / SKK*	24 718 283,80 / 744 663 017,82
Deň vytvorenia fondu	12.05.2006
Obchodné meno depozitára	
Československá obchodná banka, a.s.	
Investičná stratégia	
Fond je určený sporiteľom, ktorí hľadajú možnosť atraktívneho zhodnotenia svojich príspevkov, súčasne akceptujú možné kolísanie hodnoty vo fonde a plánujú si sporiť na dôchodok 10 a viac rokov.	
Stratégia fondu je zameraná predovšetkým na investovanie do akciových, dlhopisových a peňažných investícií denominovaných v EUR. Hodnota akciových investícií môže predstavovať maximálne 80 % z celkovej hodnoty majetku vo fonde.	
Zabezpečenie menového rizika	
zabezpečené meny (89%):	USD, JPY
nezabezpečené meny (11%):	meny regiónu CEE, Pacifik (bez JPY), rozvíjajúce sa trhy



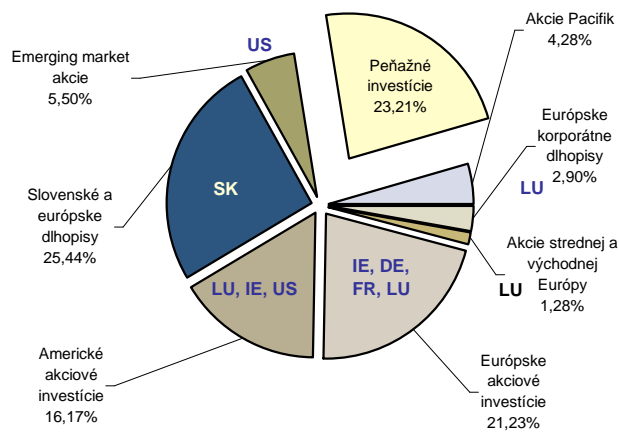
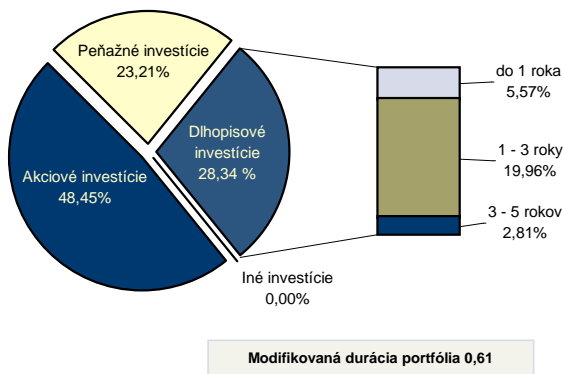
Historické zhodnotenie za uvedené obdobie					
		3 mes.	6 mes.	1 rok	od zač.
p.a.	EUR	-	-	-	-3,70%
celkovo	EUR	5,86%	10,62%	-6,97%	-11,73%

Upozornenie: Údaje o zhodnotení fondu uvedené v tabuľke sa môžu v dôsledku rôznej výšky a frekvencie príspevkov odlišovať od zhodnotenia prostriedkov na osobnom účte klienta.

Komentár manažéra fondu

Portfólio fondu bolo investované do akciových ETF (fondov prijatých na burzu cenných papierov), podielových fondov, štátnych dlhopisov, podnikových dlhopisov, hypotekárnych záložných listov, termínovaných vkladov. Taktickými zmenami v priebehu mesiaca sme upravovali podiel amerických a európskych akcií v portfóliu. Počas takmer celého mesiaca bol fond nadvážený vo vyššie uvedených akciových regiónoch. Globálne akciové trhy sa po miernej pauze opäť rozbehli a zaznamenali ďalší silný nárast o vyše 8% na mesačnej báze. Nezvyčajný nárast bol podporený najmä zlepšenou dynamikou zverejnených makroekonomických dát, kde hlavne trh s nehnuteľnosťami prekonával očakávania naznačujúc, že najhoršie je už za nami. Dĺžka fondu sa časom mierne znížila na úroveň okolo 0,61 roku. Kreditne bol fond výrazne podvážený. Menové riziko súvisiace s akciovou časťou portfólia bolo pre slovenského investora v prevažnej miere zabezpečené.

Alokácia aktív fondu s rozdelením dlhopisovej časti podľa doby splatnosti **Alokácia podľa regiónov s uvedením krajín sídla emitentov**



ISIN	názov	trieda aktív	podiel
FR0007054358	LYXOR ETF DJ EURO STOXX 50	Slovenské a európske dlhopisy	8,82%
SK4120005885	SLOVAKIA (209) 0% 1/4/2011 EUR	Slovenské a európske dlhopisy	7,76%
SK4120004565	SLOVAKIA (205) 0% 4/5/2012 EUR	Európske akciové investície	7,37%
US78462F1030	SPDR TRUST SERIES 1	Slovenské a európske dlhopisy	5,43%
US4642872349	ISHARES MSCI EMERGING MKT IN	Americké akciové investície	4,70%
LU0274211217	DB X-TRACKERS DJ EURO STX 50	Americké akciové investície	4,61%
SK4120006545	SLOVAKIA (211) 3.5% 4/3/2013 EUR	Európske akciové investície	4,07%
US78355W1062	RYDEX S&P EQUAL WEIGHT ETF	Európske akciové investície	3,96%
IE0008471009	ISHARES DJ EURO STOXX 50	Americké akciové investície	3,65%
US4642872000	ISHARES S&P 500 INDEX FUND	Slovenské a európske dlhopisy	3,14%
US73935X7084	POWERSHARES DYN L/C VALUE	Americké akciové investície	2,86%
SK4120004227	SLOVAKIA (202) 4.9% 11/2/2014 EUR	Slovenské a európske dlhopisy	2,81%
SK4120005331	SLOVAKIA (207) 0% 8/2/2010 EUR	Emerging market akcie	2,67%
DE0005933949	ISHARES DJ STOXX 50 DE	Európske akciové investície	2,29%
US9220428661	VANGUARD PACIFIC FUND	Slovenské a európske dlhopisy	2,12%

* Na prepočet bol použitý konverzný kurz 1EUR = 30,1260 SKK.

Dôležité upozornenie: Výnosy z investovania majetku vo fonde dosiahnuté v minulosti nie sú zárukou budúcich výnosov. Údaje o vývoji hodnoty majetku vo fonde a výnosov z investovania majetku vo fonde nepredpokladajú vývoj týchto ukazovateľov v budúcnosti. So sporením v doplnkových dôchodkových fondoch je spojená rôzna miera rizika, ktorá závisí od konkrétnej investičnej stratégie fondu. Hodnota príspevkov na doplnkové dôchodkové sporenie ako aj výnosy z investovania vo fonde môžu stúpať alebo klesať a účastník nemusí dostať späť celkovú naspenú sumu príspevkov na doplnkové dôchodkové sporenie. Cieľ investičnej stratégie sa aj napriek vynaloženiu odbornej starostlivosti nemusí podať dosiahnuť. Spoločnosť žiadnym spôsobom negarantuje dosiahnutie cieľa investičnej stratégie.

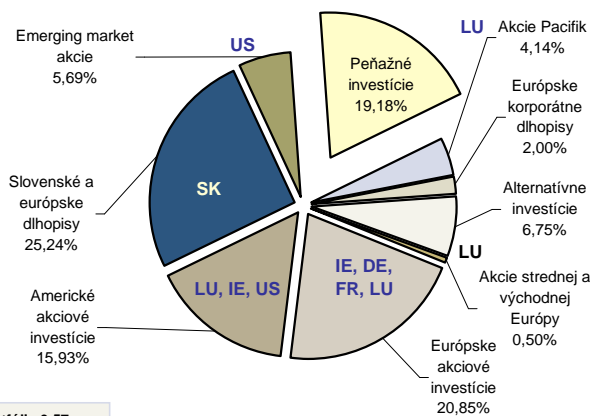
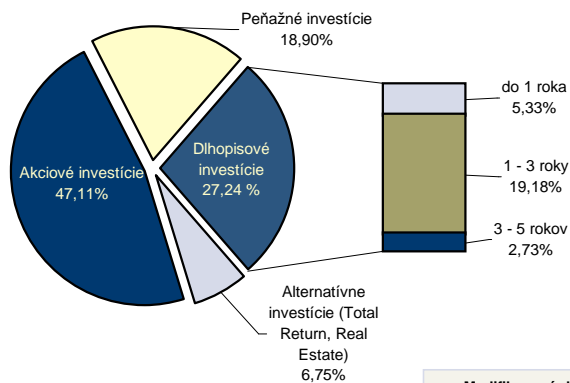


<p>Základné údaje</p> <p>Čistá hodnota majetku EUR / SKK* 25 873 025,69 / 779 450 771,93</p> <p>Deň vytvorenia fondu 12.05.2006</p> <p>Obchodné meno depozitára Československá obchodná banka, a.s.</p> <p>Investičná stratégia</p> <p>Fond je určený sporiteľom, ktorí hľadajú možnosť atraktívneho zhodnotenia svojich príspevkov, súčasne akceptujú možné kolísanie hodnoty vo fonde a plánujú si sporiť na dôchodok 10 a viac rokov.</p> <p>Stratégia fondu je zameraná predovšetkým na investovanie do akciových, dlhopisových a peňažných investícií denominovaných v EUR. Hodnota akciových investícií môže predstavovať maximálne 80 % z celkovej hodnoty majetku vo fonde.</p> <p>Zabezpečenie menového rizika</p> <p>zabezpečené meny (89%): USD, JPY</p> <p>nezabezpečené meny (11%): meny regiónu CEE, Pacifik (bez JPY), rozvíjajúce sa trhy</p>	<p>Výkonnosť</p> <p>Historické zhodnotenie za uvedené obdobie</p> <table border="1"> <thead> <tr> <th>p.a.</th> <th>EUR</th> <th>3 mes.</th> <th>6 mes.</th> <th>1 rok</th> <th>od zač.</th> </tr> </thead> <tbody> <tr> <td>celkovo</td> <td>EUR</td> <td>5,44%</td> <td>17,90%</td> <td>-5,62%</td> <td>-10,07%</td> </tr> </tbody> </table> <p>Upozornenie: Údaje o zhodnotení fondu uvedené v tabuľke sa môžu v dôsledku rôznej výšky a frekvencie príspevkov odlišovať od zhodnotenia prostriedkov na osobnom účte klienta.</p>	p.a.	EUR	3 mes.	6 mes.	1 rok	od zač.	celkovo	EUR	5,44%	17,90%	-5,62%	-10,07%
p.a.	EUR	3 mes.	6 mes.	1 rok	od zač.								
celkovo	EUR	5,44%	17,90%	-5,62%	-10,07%								

Komentár manažéra fondu

Portfólio fondu bolo investované do akciových ETF (fondov prijatých na burzu cenných papierov), podielových fondov, štátnych dlhopisov, podnikových dlhopisov, hypotekárnych záložných listov, termínovaných vkladov. Taktickými zmenami v priebehu mesiaca sme upravovali podiel amerických a európskych akcií v portfóliu. Počas takmer celého mesiaca bol fond nadväzovaný vo vyššie uvedených akciových regiónoch. Globálne akciové trhy pokračovali v predchádzajúcom rastovom trende a zaznamenali nárast o približne 4% na mesačnej báze. Na túto dovolenkovú sezónu nezvyčajný nárast bol podporený najmä zlepšenou dynamikou zverejnených makroekonomických dát a už druhou pozitívne prekvapujúcou výsledkovou sezónou. Dĺžka fondu sa časom mierne znížila na úroveň okolo 0,57 roku. Kreditne bol fond výrazne podvážený. Menové riziko súvisiace s akciovou časťou portfólia bolo pre slovenského investora v prevažnej miere zabezpečené.

Alokácia aktív fondu s rozdelením dlhopisovej časti podľa doby splatnosti **Alokácia podľa regiónov s uvedením krajín sídla emitentov**



Modifikovaná dĺžka portfólia 0,57

ISIN	názov	trieda aktív	podiel
FR0007054358	LYXOR ETF DJ EURO STOXX 50	Európske akciové investície	8,38%
SK4120005885	SLOVAKIA (209) 0% 1/4/2011 EUR	Slovenské a európske dlhopisy	7,45%
SK4120004565	SLOVAKIA (205) 0% 4/5/2012 EUR	Slovenské a európske dlhopisy	7,09%
US78462F1030	SPDR TRUST SERIES 1	Americké akciové investície	5,33%
US4642872349	ISHARES MSCI EMERGING MKT IN	Emerging market akcie	4,94%
	TAM - MNF	Total return fund	4,82%
LU0274211217	DB X-TRACKERS DJ EURO STX 50	Európske akciové investície	4,63%
US78355W1062	RYDEX S&P EQUAL WEIGHT ETF	Americké akciové investície	3,96%
SK4120006545	SLOVAKIA (211) 3.5% 4/3/2013 EUR	Slovenské a európske dlhopisy	3,90%
IE0008471009	ISHARES DJ EURO STOXX 50	Európske akciové investície	3,67%
US4642872000	ISHARES S&P 500 INDEX FUND	Americké akciové investície	3,08%
US73935X7084	POWERSHARES DYN L/C VALUE	Americké akciové investície	2,78%
SK4120004227	SLOVAKIA (202) 4.9% 11/2/2014 EUR	Slovenské a európske dlhopisy	2,73%
SK4120005331	SLOVAKIA (207) 0% 8/2/2010 EUR	Slovenské a európske dlhopisy	2,56%
DE0005933949	ISHARES DJ STOXX 50 DE	Európske akciové investície	2,30%

* Na prepočet bol použitý konverzný kurz 1EUR = 30,1260 SKK.

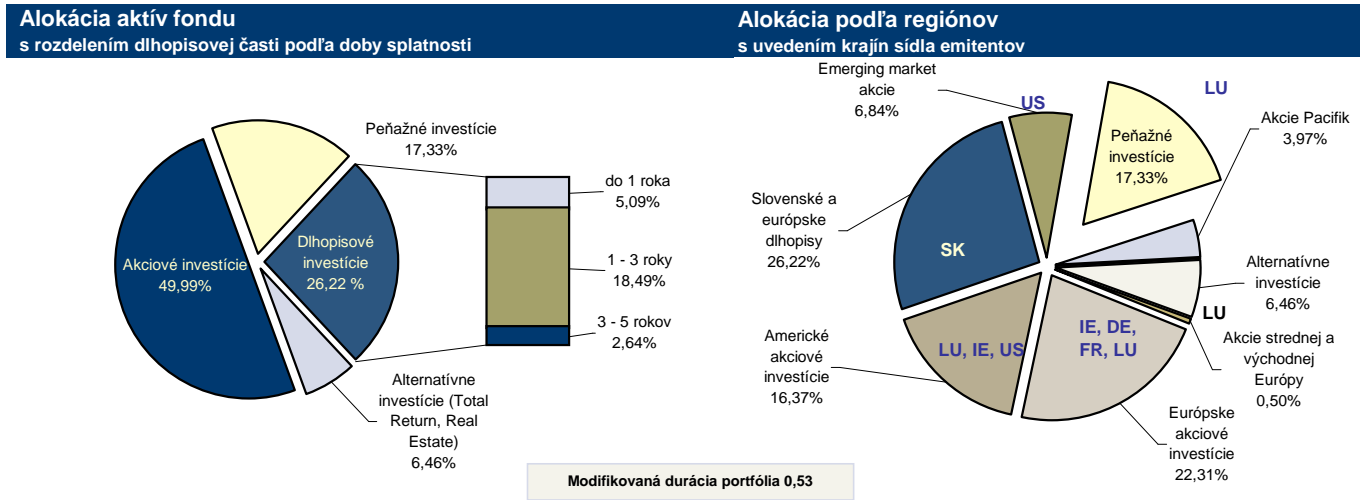
Dôležité upozornenie: Výnosy z investovania majetku vo fonde dosiahnuté v minulosti nie sú zárukou budúcich výnosov. Údaje o vývoji hodnoty majetku vo fonde a výnosov z investovania majetku vo fonde nepredpokladajú vývoj týchto ukazovateľov v budúcnosti. So sporením v doplnkových dôchodkových fondoch je spojená rôzna miera rizika, ktorá závisí od konkrétnej investičnej stratégie fondu. Hodnota príspevkov na doplnkové dôchodkové sporenie ako aj výnosy z investovania vo fonde môžu stúpať alebo klesať a účastník nemusí dostať späť celkovú nasporenú sumu príspevkov na doplnkové dôchodkové sporenie. Cieľ investičnej stratégie sa aj napriek vynaloženiu odbornej starostlivosti nemusí podať dosiahnuť. Spoločnosť žiadnym spôsobom negarantuje dosiahnutie cieľa investičnej stratégie.



Základné údaje	Výkonnosť																	
Čistá hodnota majetku EUR / SKK* 27 112 160,63 / 816 780 951,39 Deň vytvorenia fondu 12.05.2006 Obchodné meno depozitára Československá obchodná banka, a.s. Investičná stratégia Fond je určený sporiťelom, ktorí hľadajú možnosť atraktívneho zhodnotenia svojich príspevkov, súčasne akceptujú možné kolísanie hodnoty vo fonde a plánujú si sporiť na dôchodok 10 a viac rokov. Stratégia fondu je zameraná predovšetkým na investovanie do akciových, dlhopisových a peňažných investícií denominovaných v EUR. Hodnota akciových investícií môže predstavovať maximálne 80 % z celkovej hodnoty majetku vo fonde. Zabezpečenie menového rizika zabezpečené meny (89%): USD, JPY nezabezpečené meny (11%): meny regiónu CEE, Pacifik (bez JPY), rozvíjajúce sa trhy	<table border="1"> <thead> <tr> <th colspan="5">Historické zhodnotenie za uvedené obdobie</th> </tr> <tr> <th>p.a.</th> <th>EUR</th> <th>3 mes.</th> <th>6 mes.</th> <th>1 rok</th> <th>od zač.</th> </tr> </thead> <tbody> <tr> <td>celkovo</td> <td>EUR</td> <td>7,66%</td> <td>16,47%</td> <td>0,60%</td> <td>-8,57%</td> </tr> </tbody> </table> <p>Upozornenie: Údaje o zhodnotení fondu uvedené v tabuľke sa môžu v dôsledku rôznej výšky a frekvencie príspevkov odlišovať od zhodnotenia prostriedkov na osobnom účte klienta.</p>	Historické zhodnotenie za uvedené obdobie					p.a.	EUR	3 mes.	6 mes.	1 rok	od zač.	celkovo	EUR	7,66%	16,47%	0,60%	-8,57%
Historické zhodnotenie za uvedené obdobie																		
p.a.	EUR	3 mes.	6 mes.	1 rok	od zač.													
celkovo	EUR	7,66%	16,47%	0,60%	-8,57%													

Komentár manažéra fondu

Portfólio fondu bolo investované do akciových ETF (fondov prijatých na burzu cenných papierov), podielových fondov, štátnych dlhopisov, podnikových dlhopisov, hypotekárnych záložných listov, termínovaných vkladov. Taktickými zmenami v priebehu mesiaca sme upravovali podiel amerických a európskych akcií v portfóliu. Počas takmer celého mesiaca bol fond nadväzovaný vo vyššie uvedených akciových regiónoch. Globálne akciové trhy pokračovali v predchádzajúcom rastovom trende a zaznamenali nárast o približne 4% na mesačnej báze. Predpovede problematického letného obdobia obvyčajne sprevádzaného výpredajmi sa vôbec nenaplnili, práve naopak za tretí kvartál dosiahli indexy zhodnotenie o 17%. Durácia fondu sa časom mierne znížila na úroveň okolo 0,53 roku. Kreditne bol fond výrazne podvážený. Menové riziko súvisiace s akciovou časťou portfólia bolo pre slovenského investora v prevažnej miere zabezpečené.



investície (top 15)	ISIN	názov	trieda aktív	podiel
	FR0007054358	LYXOR ETF DJ EURO STOXX 50	Európske akciové investície	9,28%
	SK4120005885	SLOVAKIA (209) 0% 1/4/2011 EUR	Slovenské a európske dlhopisy	7,16%
	US78462F1030	SPDR TRUST SERIES 1	Americké akciové investície	6,94%
	SK4120004565	SLOVAKIA (205) 0% 4/5/2012 EUR	Slovenské a európske dlhopisy	6,84%
	US4642872349	ISHARES MSCI EMERGING MKT IN	Emerging market akcie	6,08%
		TAM - MNF	Total return fund	4,61%
	LU0274211217	DB X-TRACKERS DJ EURO STX 50	Európske akciové investície	4,57%
	US78355W1062	RYDEX S&P EQUAL WEIGHT ETF	Americké akciové investície	3,86%
	SK4120006545	SLOVAKIA (211) 3.5% 4/3/2013 EUR	Slovenské a európske dlhopisy	3,78%
	IE0008471009	ISHARES DJ EURO STOXX 50	Európske akciové investície	3,63%
	US4642872000	ISHARES S&P 500 INDEX FUND	Americké akciové investície	2,95%
	SK4120004227	SLOVAKIA (202) 4.9% 11/2/2014 EUR	Slovenské a európske dlhopisy	2,64%
	US73935X7084	POWERSHARES DYN L/C VALUE	Americké akciové investície	2,61%
	SK4120005331	SLOVAKIA (207) 0% 8/2/2010 EUR	Slovenské a európske dlhopisy	2,44%
	DE0005933949	ISHARES DJ STOXX 50 DE	Európske akciové investície	2,24%

* Na prepočet bol použitý konverzný kurz 1EUR = 30,1260 SKK.

Dôležité upozornenie: Výnosy z investovania majetku vo fonde dosiahnuté v minulosti nie sú zárukou budúcich výnosov. Údaje o vývoji hodnoty majetku vo fonde a výnosov z investovania majetku vo fonde nepredpokladajú vývoj týchto ukazovateľov v budúcnosti. So sporením v doplnkových dôchodkových fondoch je spojená rôzna miera rizika, ktorá závisí od konkrétnej investičnej stratégie fondu. Hodnota príspevkov na doplnkové dôchodkové sporenie ako aj výnosy z investovania vo fonde môžu stúpať alebo klesať a účastník nemusí dostať späť celkovú naspenú sumu príspevkov na doplnkové dôchodkové sporenie. Cieľ investičnej stratégie sa aj napriek vynaloženiu odbornej starostlivosti nemusí podať dosiahnuť. Spoločnosť žiadnym spôsobom negarantuje dosiahnutie cieľa investičnej stratégie.



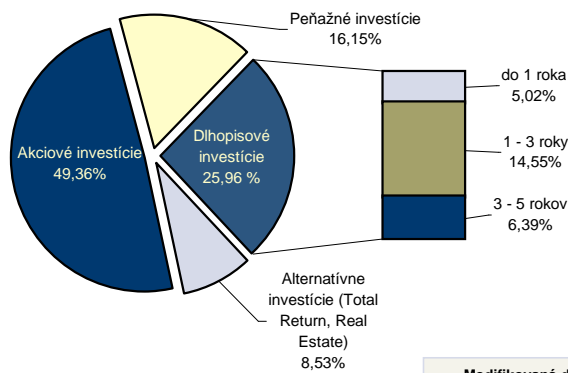
Základné údaje	Výkonnosť																	
Čistá hodnota majetku EUR / SKK* 27 532 784,48 / 829 452 665,42 Deň vytvorenia fondu 12.05.2006 Obchodné meno depozitára Československá obchodná banka, a.s. Investičná stratégia Fond je určený sporiťelom, ktorí hľadajú možnosť atraktívneho zhodnotenia svojich príspevkov, súčasne akceptujú možné kolísanie hodnoty vo fonde a plánujú si sporiť na dôchodok 10 a viac rokov. Stratégia fondu je zameraná predovšetkým na investovanie do akciových, dlhopisových a peňažných investícií denominovaných v EUR. Hodnota akciových investícií môže predstavovať maximálne 80 % z celkovej hodnoty majetku vo fonde. Zabezpečenie menového rizika zabezpečené meny (89%): USD, JPY nezabezpečené meny (11%): meny regiónu CEE, Pacifik (bez JPY), rozvíjajúce sa trhy	<table border="1"> <thead> <tr> <th colspan="5">Historické zhodnotenie za uvedené obdobie</th> </tr> <tr> <th>p.a.</th> <th>EUR</th> <th>3 mes.</th> <th>6 mes.</th> <th>1 rok</th> <th>od zač.</th> </tr> </thead> <tbody> <tr> <td>celkovo</td> <td>EUR</td> <td>2,10%</td> <td>8,08%</td> <td>7,41%</td> <td>-9,88%</td> </tr> </tbody> </table> <p>Upozornenie: Údaje o zhodnotení fondu uvedené v tabuľke sa môžu v dôsledku rôznej výšky a frekvencie príspevkov odlišovať od zhodnotenia prostriedkov na osobnom účte klienta.</p>	Historické zhodnotenie za uvedené obdobie					p.a.	EUR	3 mes.	6 mes.	1 rok	od zač.	celkovo	EUR	2,10%	8,08%	7,41%	-9,88%
Historické zhodnotenie za uvedené obdobie																		
p.a.	EUR	3 mes.	6 mes.	1 rok	od zač.													
celkovo	EUR	2,10%	8,08%	7,41%	-9,88%													

Komentár manažéra fondu

Portfólio fondu bolo investované do akciových ETF (fondov prijatých na burzu cenných papierov), podielových fondov, štátnych dlhopisov, podnikových dlhopisov, hypotekárnych záložných listov, termínovaných vkladov. Taktickými zmenami v priebehu mesiaca sme upravovali podiel amerických a európskych akcií v portfóliu. Počas takmer celého mesiaca bol fond nadviazaný vo vyššie uvedených akciových regiónoch. Globálne akciové trhy napriek pozitívnemu vývoju v prvej polovici mesiaca ukončili október s približne 2% stratou. Napriek korekcii na akciových trhoch nedošlo k posilneniu dlhopisov, ale paradoxne celá výnosová krivka sa posunula smerom nahor. Dĺžka fondu sa časom mierne znižila na úroveň okolo 0,5 roku. Kreditne bol fond výrazne podvážený. Menové riziko súvisiace s akciovou časťou portfólia bolo pre slovenského investora v prevažnej miere zabezpečené.

Alokácia aktív fondu

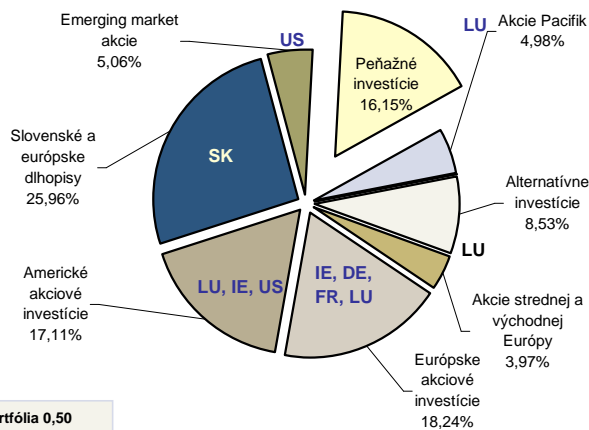
s rozdelením dlhopisovej časti podľa doby splatnosti



Modifikovaná dĺžka portfólia 0,50

Alokácia podľa regiónov

s uvedením krajín sídla emitentov



investície (top 15)

ISIN	názov	trieda aktív	podiel
US78462F1030	SPDR TRUST SERIES 1	Americké akciové investície	7,45%
SK4120005885	SLOVAKIA (209) 0% 1/4/2011 EUR	Slovenské a európske dlhopisy	7,07%
SK4120004565	SLOVAKIA (205) 0% 4/5/2012 EUR	Slovenské a európske dlhopisy	6,78%
FR0007054358	LYXOR ETF DJ EURO STOXX 50	Európske akciové investície	6,54%
	TAM - MNF	Total return fund	4,89%
	ISHARES MSCI EMERGING MKT IN	Emerging market investície	4,33%
LU0274211217	DB X-TRACKERS DJ EURO STX 50	Európske akciové investície	4,28%
SK4120006545	SLOVAKIA (211) 3.5% 4/3/2013 EUR	Slovenské a európske dlhopisy	3,76%
	TAM - REF	Realitné investície	3,64%
US78355W1062	RYDEX S&P EQUAL WEIGHT ETF	Americké akciové investície	3,62%
IE0008471009	ISHARES DJ EURO STOXX 50	Európske akciové investície	3,42%
US9220428661	VANGUARD PACIFIC FUND	Pacifik akciové investície	3,05%
US4642872000	ISHARES S&P 500 INDEX FUND	Americké akciové investície	2,82%
SK4120004227	SLOVAKIA (202) 4.9% 11/2/2014 EUR	Slovenské a európske dlhopisy	2,63%
US73935X7084	POWERSHARES DYN L/C VALUE	Americké akciové investície	2,50%

* Na prepočet bol použitý konverzný kurz 1EUR = 30,1260 SKK.

Dôležité upozornenie: Výnosy z investovania majetku vo fonde dosiahnuté v minulosti nie sú zárukou budúcich výnosov. Údaje o vývoji hodnoty majetku vo fonde a výnosov z investovania majetku vo fonde nepredpokladajú vývoj týchto ukazovateľov v budúcnosti. So sporením v doplnkových dôchodkových fondoch je spojená rôzna miera rizika, ktorá závisí od konkrétnej investičnej stratégie fondu. Hodnota príspevkov na doplnkové dôchodkové sporenie ako aj výnosy z investovania vo fonde môžu stúpať alebo klesať a účastník nemusí dostať späť celkovú naspenú sumu príspevkov na doplnkové dôchodkové sporenie. Cieľ investičnej stratégie sa aj napriek vynaloženiu odbornej starostlivosti nemusí podať dosiahnuť. Spoločnosť žiadnym spôsobom negarantuje dosiahnutie cieľa investičnej stratégie.

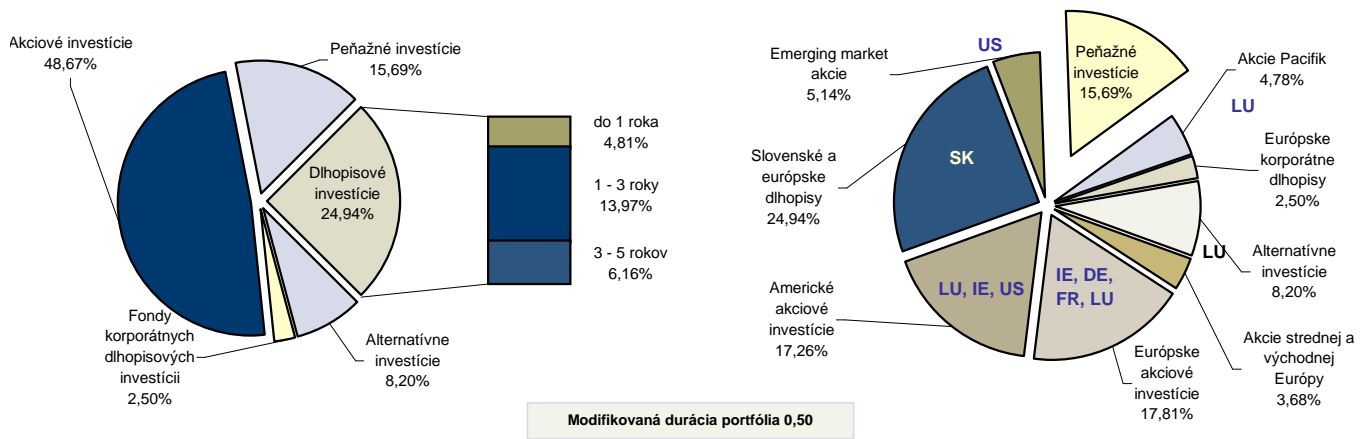


Základné údaje	Výkonnosť																	
Čistá hodnota majetku EUR / SKK* 28 783 513,30 / 867 132 121,87 Deň vytvorenia fondu 12.05.2006 Obchodné meno depozitára Československá obchodná banka, a.s. Investičná stratégia Fond je určený sporeťom, ktorí hľadajú možnosť atraktívneho zhodnotenia svojich príspevkov, súčasne akceptujú možné kolísanie hodnoty vo fonde a plánujú si sporiť na dôchodok 10 a viac rokov. Stratégia fondu je zameraná predovšetkým na investovanie do akciových, dlhopisových a peňažných investícií denominovaných v EUR. Hodnota akciových investícií môže predstavovať maximálne 80 % z celkovej hodnoty majetku vo fonde. Zabezpečenie menového rizika zabezpečené meny (89%): USD, JPY nezabezpečené meny (11%): meny regiónu CEE, Pacifik (bez JPY), rozvíjajúce sa trhy	<table border="1"> <thead> <tr> <th colspan="5">Historické zhodnotenie za uvedené obdobie</th> </tr> <tr> <th>p.a.</th> <th>EUR</th> <th>3 mes.</th> <th>6 mes.</th> <th>1 rok</th> <th>od zač.</th> </tr> </thead> <tbody> <tr> <td>celkovo</td> <td>EUR</td> <td>1,60%</td> <td>7,13%</td> <td>11,70%</td> <td>-8,63%</td> </tr> </tbody> </table> <p>Upozornenie: Údaje o zhodnotení fondu uvedené v tabuľke sa môžu v dôsledku rôznej výšky a frekvencie príspevkov odlišovať od zhodnotenia prostriedkov na osobnom účte klienta.</p>	Historické zhodnotenie za uvedené obdobie					p.a.	EUR	3 mes.	6 mes.	1 rok	od zač.	celkovo	EUR	1,60%	7,13%	11,70%	-8,63%
Historické zhodnotenie za uvedené obdobie																		
p.a.	EUR	3 mes.	6 mes.	1 rok	od zač.													
celkovo	EUR	1,60%	7,13%	11,70%	-8,63%													

Komentár manažera fondu

Portfólio fondu bolo investované do akciových ETF (fondov prijatých na burzu cenných papierov), podielových fondov, štátnych dlhopisov, podnikových dlhopisov, hypotekárnych záložných listov, termínovaných vkladov. Taktickými zmenami v priebehu mesiaca sme upravovali podiel amerických a európskych akcií v portfóliu. Počas takmer celého mesiaca bol fond nadvážený vo vyššie uvedených akciových regiónoch. Globálne akciové trhy po miernej korekcii zaznamenali nárast o približne 3% na mesačnej báze. Ani rast akciových trhov, pozitívne ekonomické čísla a znížená averzia investorov k riziku nedokázali zastaviť rast ceny európskych štátnych dlhopisov. Výnosy z 2-ročných nemeckých štátnych dlhopisov tak klesli na najnižšie úrovne od začiatku septembra. Durácia fondu sa časom mierne znížila na úroveň okolo 0,5 roku. Kreditne bol fond výrazne podvážený. Menové riziko súvisiace s akciovou časťou portfólia bolo pre slovenského investora v prevažnej miere zabezpečené.

Alokácia aktív fondu s rozdelením dlhopisovej časti podľa doby splatnosti **Alokácia podľa regiónov s uvedením krajín sídla emitentov**



investície (top 15)	ISIN	názov	trieda aktív	podiel
	US78462F1030	SPDR TRUST SERIES 1	Americké akciové investície	7,64%
	SK4120005885	SLOVAKIA (209) 0% 1/4/2011 EUR	Slovenské a európske dlhopisy	6,78%
	SK4120004565	SLOVAKIA (205) 0% 4/5/2012 EUR	Slovenské a európske dlhopisy	6,51%
	FR0007054358	LYXOR ETF DJ EURO STOXX 50	Európske akciové investície	6,39%
		TAM - MNF	Total return fund	4,70%
		ISHARES MSCI EMERGING MKT IN	Emerging market investície	4,40%
	LU0274211217	DB X-TRACKERS DJ EURO STX 50	Európske akciové investície	4,22%
	SK4120006545	SLOVAKIA (211) 3.5% 4/3/2013 EUR	Slovenské a európske dlhopisy	3,63%
	US78355W1062	RYDEX S&P EQUAL WEIGHT ETF	Americké akciové investície	3,60%
		TAM - REF	Realitné investície	3,50%
	IE0008471009	ISHARES DJ EURO STOXX 50	Európske akciové investície	3,34%
	US9220428661	VANGUARD PACIFIC FUND	Pacifik akciové investície	2,94%
	US4642872000	ISHARES S&P 500 INDEX FUND	Americké akciové investície	2,82%
	SK4120004227	SLOVAKIA (202) 4.9% 11/2/2014 EUR	Slovenské a európske dlhopisy	2,54%
	LU0356221019	BLUEBAY INV GR LIBOR-I B PER	Európske korporátne dlhopisy	2,50%

* Na prepočet bol použitý konverzný kurz 1EUR = 30,1260 SKK.

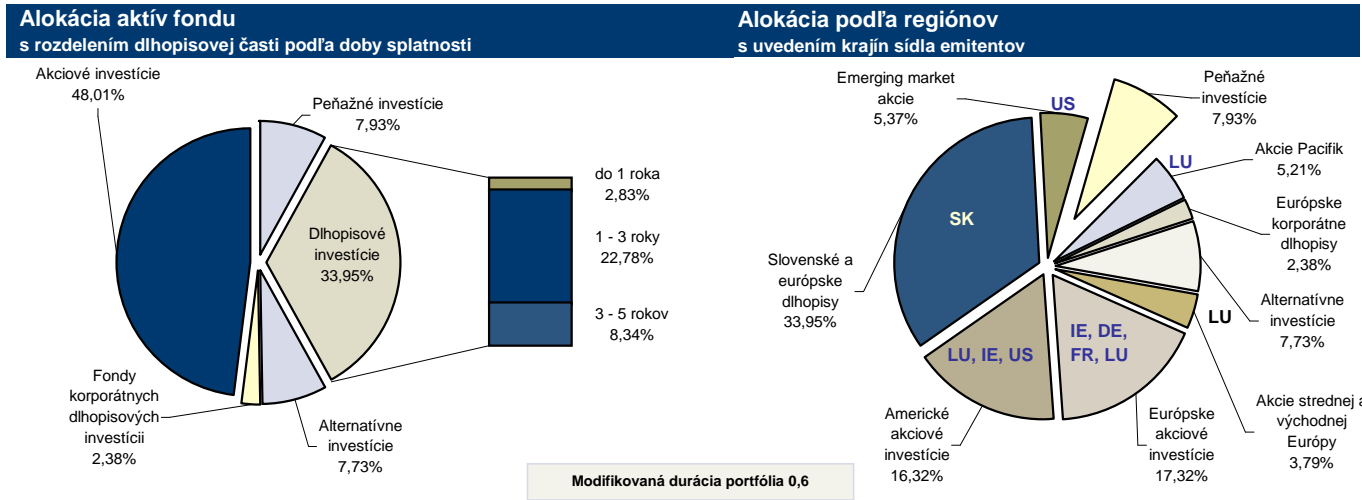
Dôležité upozornenie: Výnosy z investovania majetku vo fonde dosiahnuté v minulosti nie sú zárukou budúcich výnosov. Údaje o vývoji hodnoty majetku vo fonde a výnosov z investovania majetku vo fonde nepredpokladajú vývoj týchto ukazovateľov v budúcnosti. So sporením v doplnkových dôchodkových fondoch je spojená rôzna miera rizika, ktorá závisí od konkrétnej investičnej stratégie fondu. Hodnota príspevkov na doplnkové dôchodkové sporenie ako aj výnosy z investovania vo fonde môžu stúpať alebo klesať a účastník nemusí dostať späť celkovú naspenú sumu príspevkov na doplnkové dôchodkové sporenie. Cieľ investičnej stratégie sa aj napriek vynaloženiu odbornej starostlivosti nemusí podať dosiahnuť. Spoločnosť žiadnym spôsobom negarantuje dosiahnutie cieľa investičnej stratégie.



<p>Základné údaje</p> <p>Čistá hodnota majetku EUR / SKK* 30 546 655,59 / 920 248 546,38</p> <p>Deň vytvorenia fondu 12.05.2006</p> <p>Obchodné meno depozitára Československá obchodná banka, a.s.</p> <p>Investičná stratégia</p> <p>Fond je určený sporiteľom, ktorí hľadajú možnosť atraktívneho zhodnotenia svojich príspevkov, súčasne akceptujú možné kolísanie hodnoty vo fonde a plánujú si sporiť na dôchodok 10 a viac rokov.</p> <p>Stratégia fondu je zameraná predovšetkým na investovanie do akciových, dlhopisových a peňažných investícií denominovaných v EUR. Hodnota akciových investícií môže predstavovať maximálne 80 % z celkovej hodnoty majetku vo fonde.</p> <p>Zabezpečenie menového rizika</p> <p>zabezpečené meny (89%): USD, JPY</p> <p>nezabezpečené meny (11%): meny regiónu CEE, Pacifik (bez JPY), rozvíjajúce sa trhy</p>	<p>Výkonnosť</p> <p>Historické zhodnotenie za uvedené obdobie</p> <table border="1"> <thead> <tr> <th>p.a.</th> <th>EUR</th> <th>3 mes.</th> <th>6 mes.</th> <th>1 rok</th> <th>od zač.</th> </tr> </thead> <tbody> <tr> <td>celkovo</td> <td>EUR</td> <td>2,16%</td> <td>9,98%</td> <td>14,00%</td> <td>-6,60%</td> </tr> </tbody> </table> <p>Upozornenie: Údaje o zhodnotení fondu uvedené v tabuľke sa môžu v dôsledku rôznej výšky a frekvencie príspevkov odlišovať od zhodnotenia prostriedkov na osobnom účte klienta.</p>	p.a.	EUR	3 mes.	6 mes.	1 rok	od zač.	celkovo	EUR	2,16%	9,98%	14,00%	-6,60%
p.a.	EUR	3 mes.	6 mes.	1 rok	od zač.								
celkovo	EUR	2,16%	9,98%	14,00%	-6,60%								

Komentár manažéra fondu

Portfólio fondu bolo investované do akciových ETF (fondov prijatých na burzu cenných papierov), podielových fondov, štátnych dlhopisov, podnikových dlhopisov, hypotekárnych záložných listov, termínovaných vkladov. Taktickými zmenami v priebehu mesiaca sme upravovali podiel amerických a európskych akcií v portfóliu. Počas celého mesiaca bol fond nadväzovaný vo vyššie uvedených akciových regiónoch. Globálne akciové trhy pokračovali v rastovom trende a zaznamenali nárast o približne 3,6%. V druhej polovici mesiaca presun do akcií spôsobil vlnu masívnych výpredajov dlhopisov. Do popredia sa dostali názory, že v roku 2010 by ekonomický rast mohol byť silnejší ako sa pôvodne predpokladalo, čo by mohlo tlačiť na rast inflácie a tým aj prinútiť centrálnu banku zreštriktívniť svoju monetárnu politiku a začať so zvyšovaním sadzieb. Dĺžka fondu sa prikúpením štátnych dlhopisov mierne zvýšila na úroveň okolo 0,6 roku. Menové riziko bolo pre slovenského investora v prevažnej miere zabezpečené.



ISIN	názov	trieda aktív	podiel
SK4120005885	SLOVAKIA (209) 0% 1/4/2011 EUR	Slovenské a európske dlhopisy	16,02%
US78462F1030	SPDR TRUST SERIES 1	Americké akciové investície	6,61%
SK4120004565	SLOVAKIA (205) 0% 4/5/2012 EUR	Slovenské a európske dlhopisy	6,13%
FR0007054358	LYXOR ETF DJ EURO STOXX 50	Európske akciové investície	5,93%
US4642872349	ISHARES MSCI EMERGING MKT IN	Emerging market investície	4,63%
	TAM - MNF	Total return fund	4,43%
LU0274211217	DB X-TRACKERS DJ EURO STX 50	Európske akciové investície	4,22%
US78355W1062	RYDEX S&P EQUAL WEIGHT ETF	Americké akciové investície	3,69%
SK4120006545	SLOVAKIA (211) 3.5% 4/3/2013 EUR	Slovenské a európske dlhopisy	3,42%
US9220428661	VANGUARD PACIFIC FUND	Pacifik akciové investície	3,35%
IE0008471009	ISHARES DJ EURO STOXX 50	Európske akciové investície	3,34%
	TAM - REF	Realitné investície	3,31%
US4642872000	ISHARES S&P 500 INDEX FUND	Americké akciové investície	2,81%
SK4120005810	TB HZL30 4.30% 25/02/2013 EUR	Slovenské a európske dlhopisy	2,53%
US73935X7084	POWERSHARES DYN L/C VALUE	Americké akciové investície	2,50%

* Na prepočet bol použitý konverzný kurz 1EUR = 30,1260 SKK.

Dôležité upozornenie: Výnosy z investovania majetku vo fonde dosiahnuté v minulosti nie sú zárukou budúcich výnosov. Údaje o vývoji hodnoty majetku vo fonde a výnosov z investovania majetku vo fonde nepredpokladajú vývoj týchto ukazovateľov v budúcnosti. So sporením v doplnkových dôchodkových fondoch je spojená rôzna miera rizika, ktorá závisí od konkrétnej investičnej stratégie fondu. Hodnota príspevkov na doplnkové dôchodkové sporenie ako aj výnosy z investovania vo fonde môžu stúpať alebo klesať a účastník nemusí dostať späť celkovú naspenú sumu príspevkov na doplnkové dôchodkové sporenie. Cieľ investičnej stratégie sa aj napriek vynaloženiu odbornej starostlivosti nemusí podať dosiahnuť. Spoločnosť žiadnym spôsobom negarantuje dosiahnutie cieľa investičnej stratégie.

