



# Comfort life<sup>TB</sup> 2040

31. január 2017

Mesačná správa



Viac o fonde

Dôchodková kalkulačka

Comfort life<sup>TB</sup>

www.ddstatrabanky.sk

## Základné údaje fondu

Čistá hodnota aktív **108 519 297 €**

Aktuálna hodnota DDJ **0,035825 €**

Dátum vytvorenia fondu **12. máj 2006**

Ukazovateľ rizík a výnosov

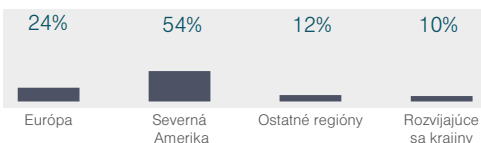


## Charakteristika fondu

Fond je určený pre klientov narodených v roku 1973 až 1982.

Rizikovosť sporenia bude postupne klesať tak, aby vplyv trhového rizika na hodnotu majetku vo fonde bol od 1.1.2035 nízky.

## Akciové investície (podiel regiónov)



## Dlhopisové investície (podiel podľa splatnosti)

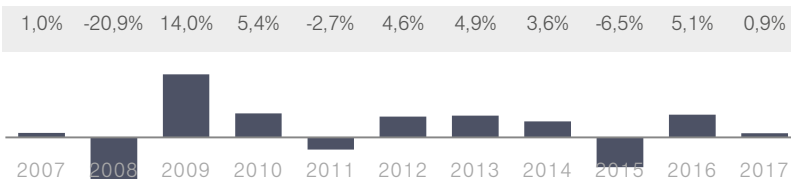


Modifikovaná dĺžka portfólia **1,80**

Nezabezpečené meny **0,20%**

Depozitár **ČSOB, a.s.**

## Historická výkonnosť



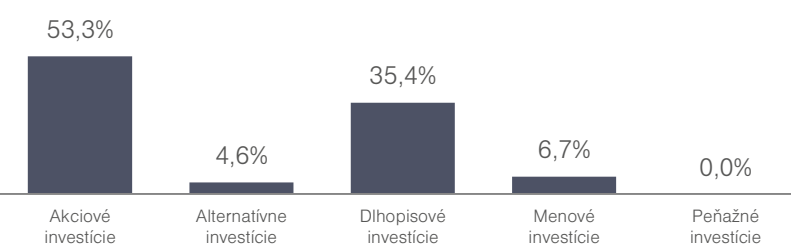
Poznámka: 2017 - výkonnosť do 31.01.2017.

## Komentár portfólio manažera fondu

Prvý mesiac vlády nového amerického prezidenta spôsobil na trhoch veľa šumu, avšak málo reálnych následkov. V raste pokračovali akciové trhy, hoci tie hlavné iba v miernom. Na dlhopisových trhoch, najmä európskych, tiež pokračoval ich pokles. Dlhopisy tak prispeli k výkonnosti fondu mierne negatívne. Ich príspevok však výrazne prevýšila pozitívna výkonnosť strategickej akciovej časti ako aj taktických akciových stratégií a fond zakončil mesiac vďaka nim pozitívne. V blízkej dobe budú trhy sledovať a reagovať najmä na centrálnu banku, konkrétnu podobu Brexitu a kroky Donalda Trumpa.

Výkonnosť ročne (p.a.) za dané obdobie	6 mes.	1 rok	3 roky	5 rokov	od zač.
	-	-	1,3%	2,0%	0,7%
	-0,9%	7,4%	3,9%	10,3%	7,9%

## Zloženie fondu podľa typu aktív



## Najvýznamnejšie investície

Názov	Identifikátor	Podiel	Názov	Identifikátor	Podiel
FUT. 10YR US NOTE (CBT)	TYH7_Comdty	17,9%	VANGUARD MSCI EUROPEAN FUND	US9220428745	4,3%
TAM - Americký akciový fond	SK3110000179	12,4%	TAM - Komoditný fond	SK3110000443	3,5%
FUT. S&P500 EMINI	ESH7_Index	9,7%	FUT. STOXX EUROPE 600	SXOH7_Index	3,1%
TAM - NewMarkets	SK3110000260	9,6%	FUT. MINI MSCI EMERGING MKT	MESH7_Index	2,8%
TAM - Dynamický dlhopisový fond	SK3110000567	9,5%	JPY VANGUARD PACIFIC FUND	US9220428661	2,4%
Terminovaný vklad 06/02/2017		9,2%	TAM - Realitný fond	SK3110000245	2,0%
FUT. U.S. DOLLAR INDEX	DXH7_Currency	6,0%	POLAND 6.375% 15/7/2019 USD	US731011AR30	1,9%
VANGUARD PACIFIC FUND	US9220428661	4,8%	Terminovaný vklad 24/03/2017		1,8%

Zobrazovaný podiel aktív na majetku fondu predstavuje súčet dlhých (long) a krátkych (short) pozícií vo fonde.

Upozornenie marketingového oznámenia: Výnosy z investovania majetku v doplnkovom dôchodkovom fonde dosiahnuté v minulosti nie sú zárukou budúcich výnosov. So sporením v doplnkových dôchodkových fondoch je spojená miera rizika, ktorá závisí od konkrétnej investičnej stratégie doplnkového dôchodkového fondu. Hodnota príspevkov na doplnkové dôchodkové sporenie, ako aj výnosy z investovania vo fonde môžu stúpať alebo klesať a účastník nemusí dostať späť celkovú naspenú sumu príspevkov na doplnkové dôchodkové sporenie. Oficiálny názov doplnkového dôchodkového fondu je: Doplnková dôchodková spoločnosť Tatra banky, a.s., Comfort life 2040 príspevkový d.d.f.



# Comfort life<sup>TB</sup> 2040

28. február 2017

Mesačná správa



Viac o fonde

Dôchodková kalkulačka

Comfort life<sup>TB</sup>

www.ddstatrabanky.sk

## Základné údaje fondu

Čistá hodnota aktív **112 790 317 €**

Aktuálna hodnota DDJ **0,036394 €**

Dátum vytvorenia fondu **12. máj 2006**

Ukazovateľ rizík a výnosov

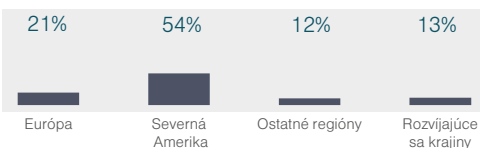


## Charakteristika fondu

Fond je určený pre klientov narodených v roku 1973 až 1982.

Rizikovosť sporenia bude postupne klesať tak, aby vplyv trhového rizika na hodnotu majetku vo fonde bol od 1.1.2035 nízky.

## Akciové investície (podiel regiónov)



## Dlhopisové investície (podiel podľa splatnosti)

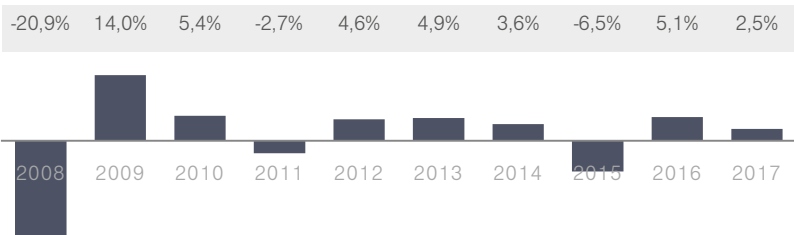


Modifikovaná dĺžka portfólia **2,03**

Nezabezpečené meny **0,68%**

Depozitár **ČSOB, a.s.**

## Historická výkonnosť



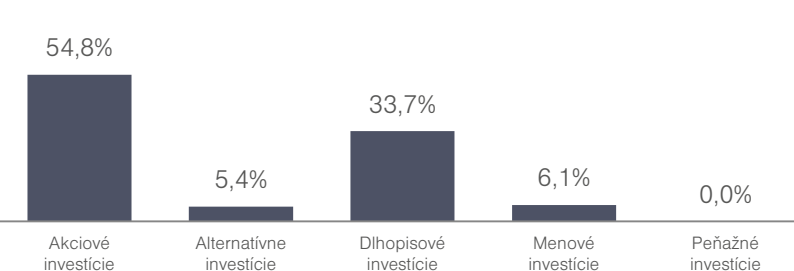
Poznámka: 2017 - výkonnosť do 28.02.2017.

## Komentár portfólio manažéra fondu

Február sa niesol v znamení Donalda Trumpa a americkej centrálnej banky (FED). Pri Trumpovi trhy očakávajú detaily ohľadom jeho ekonomických politík, ktoré však stále neprichádzajú. Pri FED-e bude ostro sledované jeho rozhodnutie či zvyšovať sadzby v marci alebo neskôr. Na trhoch pokračovalo pokojné obchodovanie. Investori prejavili svoju dôveru najmä v ekonomiku USA a jej schopnosť ustáť vyššie úrokové sadzby a poslali akcie na nové historické maximá. Dlhopisy mierne vzrástli. Výkonnosť fondu podporili ako akciové, tak aj dlhopisové aktíva a rovnako taktické aj pasívne stratégie.

Výkonnosť ročne (p.a.) za dané obdobie	6 mes.	1 rok	3 roky	5 rokov	od zač.
	-	-	1,5%	1,9%	0,8%
	1,4%	6,8%	4,6%	10,0%	9,6%

## Zloženie fondu podľa typu aktív



## Najvýznamnejšie investície

Názov	Identifikátor	Podiel	Názov	Identifikátor	Podiel
FUT. 10YR US NOTE (CBT)	TYM7_Comdty	19,0%	FUT. MINI MSCI EMERGING MKT	MESH7_Index	4,8%
FUT. S&P500 EMINI	ESH7_Index	16,8%	VANGUARD MSCI EUROPEAN FUND	US9220428745	4,2%
TAM - Americký akciový fond	SK3110000179	10,2%	Terminovaný vklad 07/03/2017		3,4%
TAM - Dynamický dlhopisový fond	SK3110000567	10,1%	TAM - Komoditný fond	SK3110000443	3,4%
Terminovaný vklad 06/03/2017		8,9%	JPY VANGUARD PACIFIC FUND	US9220428661	2,7%
TAM - NewMarkets	SK3110000260	6,4%	FUT. NASDAQ 100 E-MINI	NQH7_Index	2,6%
FUT. U.S. DOLLAR INDEX	DXH7_Currency	6,2%	TAM - Európsky akciový fond	SK3110000161	2,5%
VANGUARD PACIFIC FUND	US9220428661	5,3%	TAM - Realitný fond	SK3110000245	1,9%

Zobrazovaný podiel aktív na majetku fondu predstavuje súčet dlhých (long) a krátkych (short) pozícií vo fonde.

Upozornenie marketingového oznámenia: Výnosy z investovania majetku v doplnkovom dôchodkovom fonde dosiahnuté v minulosti nie sú zárukou budúcich výnosov. So sporením v doplnkových dôchodkových fondoch je spojená miera rizika, ktorá závisí od konkrétnej investičnej stratégie doplnkového dôchodkového fondu. Hodnota príspevkov na doplnkové dôchodkové sporenie, ako aj výnosy z investovania vo fonde môžu stúpať alebo klesať a účastník nemusí dostať späť celkovú nasporenú sumu príspevkov na doplnkové dôchodkové sporenie. Oficiálny názov doplnkového dôchodkového fondu je: Doplnková dôchodková spoločnosť Tatra banky, a.s., Comfort life 2040 príspevkový d.d.f.





# Comfort life<sup>TB</sup> 2040

31. marec 2017

Mesačná správa



Viac o fonde

Dôchodková kalkulačka

Comfort life<sup>TB</sup>

www.ddstatrabanky.sk

## Základné údaje fondu

Čistá hodnota aktív **116 331 002 €**

Aktuálna hodnota DDJ **0,036637 €**

Dátum vytvorenia fondu **12. máj 2006**

Ukazovateľ rizík a výnosov

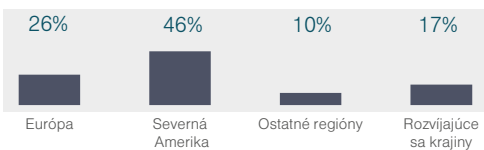


## Charakteristika fondu

Fond je určený pre klientov narodených v roku 1973 až 1982.

Rizikovosť sporenia bude postupne klesať tak, aby vplyv trhového rizika na hodnotu majetku vo fonde bol od 1.1.2035 nízky.

## Akciové investície (podiel regiónov)



## Dlhopisové investície (podiel podľa splatnosti)

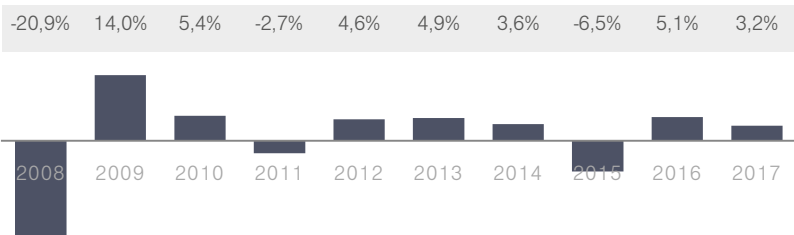


Modifikovaná durácia portfólia **1,30**

Nezabezpečené meny **0,64%**

Depozitár **ČSOB, a.s.**

## Historická výkonnosť



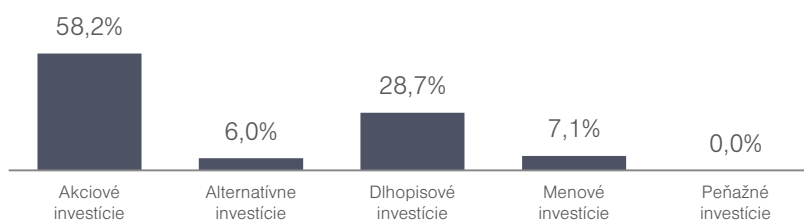
Poznámka: 2017 - výkonnosť do 31.03.2017.

## Komentár portfólio manažera fondu

Trhy v marci bez väčších otrasov zvládli zvyšovanie amerických úrokových sadzieb do pásma 0,75 % - 1 %. V zásade platí, že ako z USA, tak aj zo zvyšných častí sveta pokračuje prílev solídnych ekonomických dát. V súlade s tým majú akcie za sebou dobrý kvartál, naopak dlhopisy skôr horší. Stratégia fondu bola v priebehu tohto roka nastavená viac na akcie ako na dlhopisy, čo fondu pomáhalo. Pozitívny príspevok zaznamenali ako aktívne, tak aj pasívne stratégie, pričom obe aktuálne preferujú akciové investície. Do fondu sme v marci doinvestovali strategické dlhopisové a alternatívne investície s cieľom navýšenia výnosového potenciálu vo fonde.

Výkonnosť ročne (p.a.) za dané obdobie	6 mes.	1 rok	3 roky	5 rokov	od zač.
	-	-	1,8%	2,0%	0,9%
	1,8%	5,0%	5,6%	10,5%	10,4%

## Zloženie fondu podľa typu aktív



## Najvýznamnejšie investície

Názov	Identifikátor	Podiel	Názov	Identifikátor	Podiel
FUT. S&P500 EMINI	ESM7_Index	13,1%	TAM - NewMarkets	SK3110000260	4,6%
TAM - Dynamický dlhopisový fond	SK3110000567	12,4%	VANGUARD MSCI EUROPEAN FUND	US9220428745	3,8%
TAM - Americký akciový fond	SK3110000179	8,9%	TAM - Európsky akciový fond	SK3110000161	3,4%
Termínovaný vklad 03/04/2017		8,6%	TAM - Komoditný fond	SK3110000443	3,2%
FUT. U.S. DOLLAR INDEX	DXM7_Curncy	7,3%	POWERSHARES DB COMMODITY FUND	US73935S1050	3,2%
FUT. 10YR US NOTE (CBT)	TYM7_Comdty	6,2%	JPY VANGUARD PACIFIC FUND	US9220428661	2,5%
VANGUARD PACIFIC FUND	US9220428661	5,0%	FUT. NASDAQ 100 E-MINI	NQM7_Index	2,4%
FUT. MINI MSCI EMERGING MKT	MESM7_Index	4,6%	ISHARES IBOXX H/Y CORP BOND FUND	US4642885135	2,0%

Zobrazovaný podiel aktív na majetku fondu predstavuje súčet dlhých (long) a krátkych (short) pozícií vo fonde.

Upozornenie marketingového oznámenia: Výnosy z investovania majetku v doplnkovom dôchodkovom fonde dosiahnuté v minulosti nie sú zárukou budúcich výnosov. So sporením v doplnkových dôchodkových fondoch je spojená miera rizika, ktorá závisí od konkrétnej investičnej stratégie doplnkového dôchodkového fondu. Hodnota príspevkov na doplnkové dôchodkové sporenie, ako aj výnosy z investovania vo fonde môžu stúpať alebo klesať a účastník nemusí dostať späť celkovú nasporenú sumu príspevkov na doplnkové dôchodkové sporenie. Oficiálny názov doplnkového dôchodkového fondu je: Doplnková dôchodková spoločnosť Tatra banky, a.s., Comfort life 2040 príspevkový d.d.f.





# Comfort life<sup>TB</sup> 2040

28. apríl 2017

Mesačná správa



Viac o fonde

Dôchodková kalkulačka

Comfort life<sup>TB</sup>

www.ddstatrabanky.sk

## Základné údaje fondu

Čistá hodnota aktív **119 217 782 €**

Aktuálna hodnota DDJ **0,037007 €**

Dátum vytvorenia fondu **12. máj 2006**

Ukazovateľ rizík a výnosov

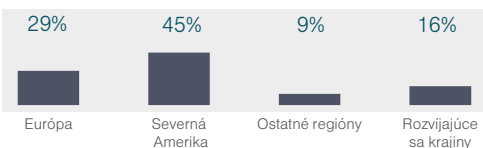


## Charakteristika fondu

Fond je určený pre klientov narodených v roku 1973 až 1982.

Rizikovosť sporenia bude postupne klesať tak, aby vplyv trhového rizika na hodnotu majetku vo fonde bol od 1.1.2035 nízky.

## Akciové investície (podiel regiónov)



## Dlhopisové investície (podiel podľa splatnosti)

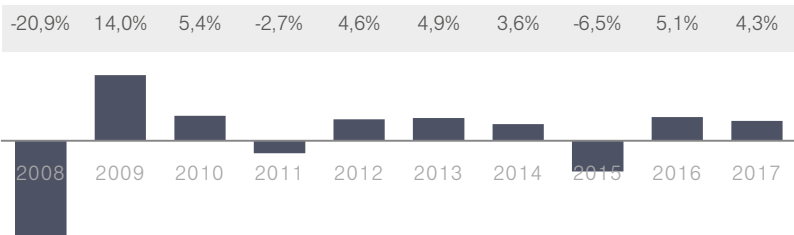


Modifikovaná durácia portfólia **1,88**

Nezabezpečené meny **3,24%**

Depozitár **ČSOB, a.s.**

## Historická výkonnosť



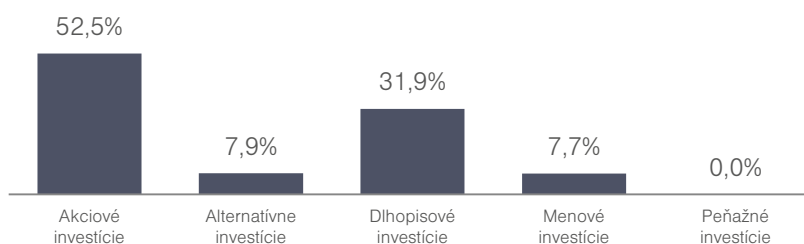
Poznámka: 2017 - výkonnosť do 28.04.2017.

## Komentár portfólio manažéra fondu

V prostredí pretrvávajúcich nízkych úrokových sadzieb (nemecké 10-ročné dlhopisy výnos 0,32 % p.a.) sa pozornosť čoraz viac sústreďuje na akcie ako na hlavný generátor výnosu. Po miernom marcovom ochladení rastu z úvodu roka akcie vzpružilo 1. kolo francúzskych volieb. V ňom porazil relatívne umiernený Emmanuel Macron krajne pravicovú Marine Le Pen, presadzujúcu napr. aj referendum o vystúpení z EÚ. Akcie tak zaznamenali pozitívny mesiac a na zvyšných triedach aktív nedošlo k výrazným pohybom. Pozitívny príspevok k výkonnosti fondu opäť zaznamenali ako aktívne, tak aj pasívne stratégie, keďže obe aktuálne preferujú akciové investície.

Výkonnosť ročne (p.a.) za dané obdobie	6 mes.	1 rok	3 roky	5 rokov	od zač.
	-	-	2,0%	2,4%	1,0%
	4,2%	5,7%	6,1%	12,4%	11,5%

## Zloženie fondu podľa typu aktív



## Najvýznamnejšie investície

Názov	Identifikátor	Podiel	Názov	Identifikátor	Podiel
TAM - Dynamický dlhopisový fond	SK3110000567	12,1%	VANGUARD PACIFIC FUND	US9220428661	4,0%
FUT. 10YR US NOTE (CBT)	TYM7_Comdty	8,7%	FUT. 10YR EURO-BUND 6% (EUX)	RXM7_Comdty	3,4%
TAM - Americký akciový fond	SK3110000179	8,6%	FUT. MINI MSCI EMERGING MKT	MESM7_Index	3,3%
FUT. S&P500 EMINI	ESM7_Index	8,6%	TAM - Komoditný fond	SK3110000443	3,2%
FUT. U.S. DOLLAR INDEX	DXM7_Currency	5,5%	POWERSHARES DB COMMODITY FUND	US73935S1050	3,1%
TAM - Európsky akciový fond	SK3110000161	4,6%	VANGUARD MSCI EUROPEAN FUND	US9220428745	3,1%
TAM - NewMarkets	SK3110000260	4,4%	TAM - Realitný fond	SK3110000245	2,8%
FUT. NASDAQ 100 E-MINI	NQM7_Index	4,4%	JPY VANGUARD PACIFIC FUND	US9220428661	2,0%

Zobrazovaný podiel aktív na majetku fondu predstavuje súčet dlhých (long) a krátkych (short) pozícií vo fonde.

Upozornenie marketingového oznámenia: Výnosy z investovania majetku v doplnkovom dôchodkovom fonde dosiahnuté v minulosti nie sú zárukou budúcich výnosov. So sporením v doplnkových dôchodkových fondoch je spojená miera rizika, ktorá závisí od konkrétnej investičnej stratégie doplnkového dôchodkového fondu. Hodnota príspevkov na doplnkové dôchodkové sporenie, ako aj výnosy z investovania vo fonde môžu stúpať alebo klesať a účastník nemusí dostať späť celkovú naspenú sumu príspevkov na doplnkové dôchodkové sporenie. Oficiálny názov doplnkového dôchodkového fondu je: Doplnková dôchodková spoločnosť Tatra banky, a.s., Comfort life 2040 príspevkový d.d.f.





# Comfort life<sup>TB</sup> 2040

31. máj 2017

Mesačná správa



Viac o fonde

Dôchodková kalkulačka

Comfort life<sup>TB</sup>

www.ddstatrabanky.sk

## Základné údaje fondu

Čistá hodnota aktív 122 394 738 €

Aktuálna hodnota DDJ 0,037425 €

Dátum vytvorenia fondu 12. máj 2006

Ukazovateľ rizík a výnosov

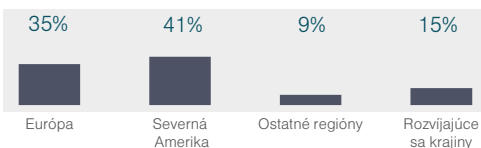


## Charakteristika fondu

Fond je určený pre klientov narodených v roku 1973 až 1982.

Riziková špecifikácia bude postupne klesať tak, aby vplyv trhového rizika na hodnotu majetku vo fonde bol od 1.1.2035 nízky.

## Akciové investície (podiel regiónov)



## Dlhopisové investície (podiel podľa splatnosti)

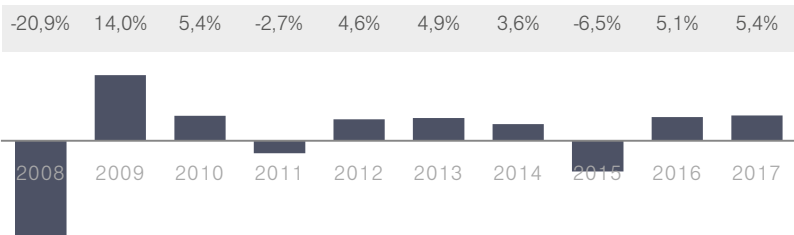


Modifikovaná dĺžka portfólia 1,89

Nezabezpečené meny 2,00%

Depozitár ČSOB, a.s.

## Historická výkonnosť



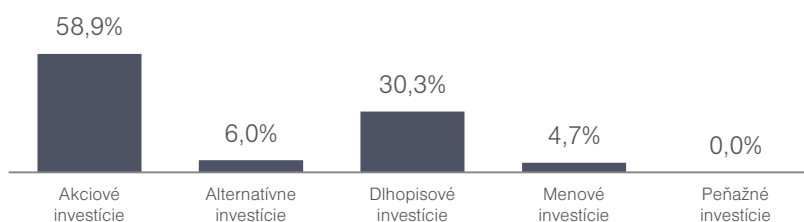
Poznámka: 2017 - výkonnosť do 31.05.2017.

## Komentár portfólio manažéra fondu

Svetové akciové trhy pokračovali aj v máji vo svojej tohtoročnej spanilej jazde a prekonalí svoje historické maximá. Hoci správy ohľadom možnej manipulácie FBI prezidentom Donaldom Trumpom priniesli na trhy menšie otrasy, následne sa akcie veľmi rýchlo odrazili naspäť nahor. Pokračuje prílev dobrých ekonomických dát z USA aj Európy, čo akcie podporuje zrejme najviac. Dlhopisy rástli tiež, keďže centrálné banky sú stále opatrné. Situácia rastu akcií je pre fond výrazne priaznivá. Pozitívny príspevok k výkonnosti fondu opäť zaznamenali ako aktívne, tak aj pasívne stratégie, keďže obe aktuálne preferujú akciové investície.

Výkonnosť ročne (p.a.) za dané obdobie	6 mes.	1 rok	3 roky	5 rokov	od zač.
	-	-	1,9%	3,5%	1,1%
	6,4%	7,3%	5,8%	18,7%	12,7%

## Zloženie fondu podľa typu aktív



## Najvýznamnejšie investície

Názov	Identifikátor	Podiel	Názov	Identifikátor	Podiel
TAM - Dynamický dlhopisový fond	SK3110000567	11,9%	FUT. MINI MSCI EMERGING MKT	MESM7_Index	4,5%
FUT. S&P500 EMINI	ESM7_Index	11,0%	TAM - NewMarkets	SK3110000260	4,4%
FUT. 10YR US NOTE (CBT)	TYU7_Comdty	9,9%	FUT. U.S. DOLLAR INDEX	DXM7_Currency	3,4%
TAM - Americký akciový fond	SK3110000179	8,8%	TAM - Komoditný fond	SK3110000443	3,1%
VANGUARD MSCI EUROPEAN FUND	US9220428745	5,4%	TAM - Realitný fond	SK3110000245	2,9%
FUT. NASDAQ 100 E-MINI	NQM7_Index	5,1%	POWERSHARES DB COMMODITY FUND	US73935S1050	2,3%
TAM - Európsky akciový fond	SK3110000161	4,6%	JPY VANGUARD PACIFIC FUND	US9220428661	2,3%
VANGUARD PACIFIC FUND	US9220428661	4,5%	ISHARES JP MORGAN USD EMER FUND	US4642882819	2,2%

Zobrazovaný podiel aktív na majetku fondu predstavuje súčet dlhých (long) a krátkych (short) pozícií vo fonde.

Upozornenie marketingového oznámenia: Výnosy z investovania majetku v doplnkovom dôchodkovom fonde dosiahnuté v minulosti nie sú zárukou budúcich výnosov. So sporením v doplnkových dôchodkových fondoch je spojená miera rizika, ktorá závisí od konkrétnej investičnej stratégie doplnkového dôchodkového fondu. Hodnota príspevkov na doplnkové dôchodkové sporenie, ako aj výnosy z investovania vo fonde môžu stúpať alebo klesať a účastník nemusí dostať späť celkovú nasporenú sumu príspevkov na doplnkové dôchodkové sporenie. Oficiálny názov doplnkového dôchodkového fondu je: Doplnková dôchodková spoločnosť Tatra banky, a.s., Comfort life 2040 príspevkový d.d.f.





# Comfort life<sup>TB</sup> 2040

30. jún 2017

Mesačná správa



Viac o fonde

Dôchodková kalkulačka

Comfort life<sup>TB</sup>

www.ddstatrabanky.sk

## Základné údaje fondu

Čistá hodnota aktív 124 426 086 €

Aktuálna hodnota DDJ 0,037296 €

Dátum vytvorenia fondu 12. máj 2006

Ukazovateľ rizík a výnosov

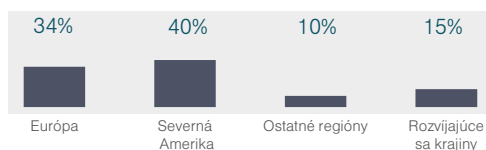


## Charakteristika fondu

Fond je určený pre klientov narodených v roku 1973 až 1982.

Rizikovosť sporenia bude postupne klesať tak, aby vplyv trhového rizika na hodnotu majetku vo fonde bol od 1.1.2035 nízky.

## Akciové investície (podiel regiónov)



## Dlhopisové investície (podiel podľa splatnosti)

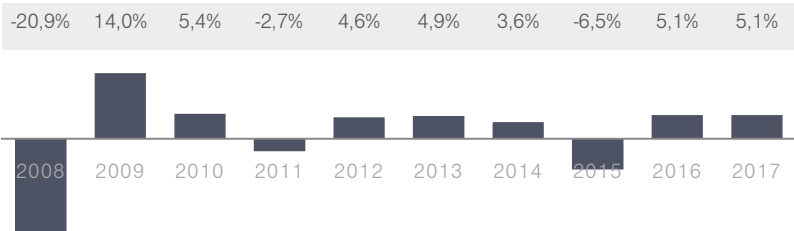


Modifikovaná durácia portfólia 1,96

Nezabezpečené meny 1,26%

Depozitár ČSOB, a.s.

## Historická výkonnosť



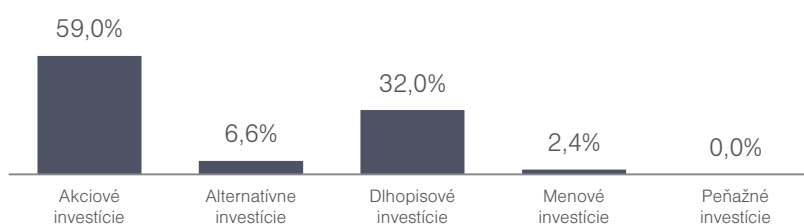
Poznámka: 2017 - výkonnosť do 30.06.2017.

## Komentár portfólio manažéra fondu

Centrálne banky aj v júni udávali tón na trhoch. Americký FED zvýšil sadzby štvrtýkrát od krízy, a to do pásma 1 % - 1,25 %. Ročný dolárový vklad úročený 2 % tak už nie je ničím výnimočným. Eurový, by ste ale v ECB aktuálne uložili za -0,15 %. Aktuálne platí, že svetovej ekonomike sa darí. Centrálni bankári na to reagujú postupným uberaním z masívnej podpory. Trhy si na to budú musieť zvykať a dôležité je ako sa s tým vysporiadajú. Aktívna správa fondov DDS Tatra banky má však za cieľ i v prípade otočenia pozitívnych trendov výrazne stlmiť akékoľvek negatívne dopady.

Výkonnosť ročne (p.a.) za dané obdobie	6 mes.	1 rok	3 roky	5 rokov	od zač.
	-	-	1,6%	3,1%	1,0%
	5,1%	5,1%	4,7%	16,5%	12,4%

## Zloženie fondu podľa typu aktív



## Najvýznamnejšie investície

Názov	Identifikátor	Podiel	Názov	Identifikátor	Podiel
TAM - Dynamický dlhopisový fond	SK3110000567	11,7%	TAM - NewMarkets	SK3110000260	4,2%
FUT. S&P500 EMINI	ESU7_Index	11,4%	TAM - Realitný fond	SK3110000245	3,1%
FUT. 10YR US NOTE (CBT)	TYU7_Comdty	10,3%	TAM - Komoditný fond	SK3110000443	3,0%
TAM - Americký akciový fond	SK3110000179	8,9%	FUT. NASDAQ 100 E-MINI	NQU7_Index	2,8%
FUT. MINI MSCI EMERGING MKT	MESU7_Index	5,8%	JPY VANGUARD PACIFIC FUND	US9220428661	2,4%
VANGUARD MSCI EUROPEAN FUND	US9220428745	5,4%	FUT. AMSTERDAM IDX	EON7_Index	2,4%
VANGUARD PACIFIC FUND	US9220428661	4,9%	POWERSHARES DB COMMODITY FUND	US73935S1050	2,2%
TAM - Európsky akciový fond	SK3110000161	4,4%	FUT. MINI MSCI EAFE IDX	MFSU7_Index	2,2%

Zobrazovaný podiel aktív na majetku fondu predstavuje súčet dlhých (long) a krátkych (short) pozícií vo fonde.

Upozornenie marketingového oznámenia: Výnosy z investovania majetku v doplnkovom dôchodkovom fonde dosiahnuté v minulosti nie sú zárukou budúcich výnosov. So sporením v doplnkových dôchodkových fondoch je spojená miera rizika, ktorá závisí od konkrétnej investičnej stratégie doplnkového dôchodkového fondu. Hodnota príspevkov na doplnkové dôchodkové sporenie, ako aj výnosy z investovania vo fonde môžu stúpať alebo klesať a účastník nemusí dostať späť celkovú nasporenú sumu príspevkov na doplnkové dôchodkové sporenie. Oficiálny názov doplnkového dôchodkového fondu je: Doplnková dôchodková spoločnosť Tatra banky, a.s., Comfort life 2040 príspevkový d.d.f.





# Comfort life<sup>TB</sup> 2040

31. júl 2017

Mesačná správa



Viac o fonde

Dôchodková kalkulačka

Comfort life<sup>TB</sup>

www.ddstatrabanky.sk

## Základné údaje fondu

Čistá hodnota aktív **128 377 475 €**

Aktuálna hodnota DDJ **0,037890 €**

Dátum vytvorenia fondu **12. máj 2006**

Ukazovateľ rizík a výnosov

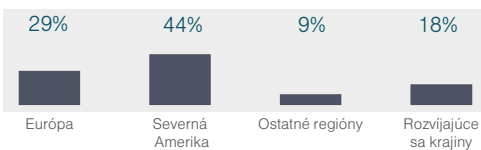


## Charakteristika fondu

Fond je určený pre klientov narodených v roku 1973 až 1982.

Rizikovsky sporenia bude postupne klesať tak, aby vplyv trhového rizika na hodnotu majetku vo fonde bol od 1.1.2035 nízky.

## Akciové investície (podiel regiónov)



## Dlhopisové investície (podiel podľa splatnosti)

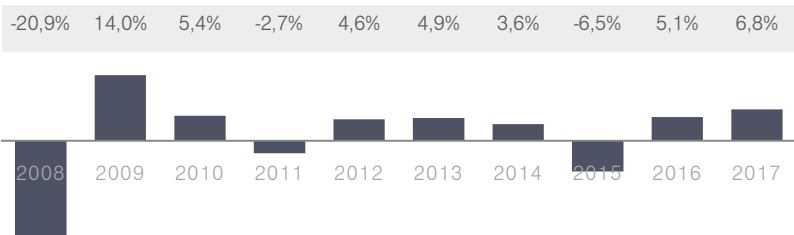


Modifikovaná durácia portfólia **1,64**

Nezabezpečené meny **1,61%**

Depozitár **ČSOB, a.s.**

## Historická výkonnosť



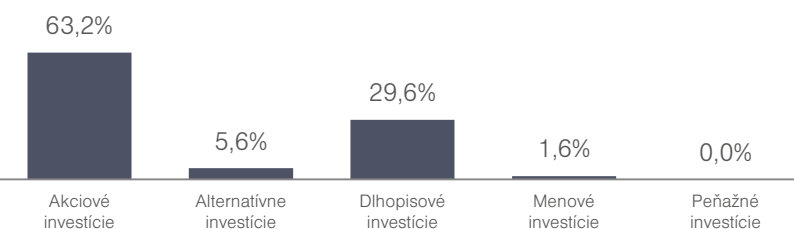
Poznámka: 2017 - výkonnosť do 31.07.2017.

## Komentár portfólio manažera fondu

Rast globálnych akciových trhov v júli pokračoval a americké akciové indexy dosiahli nové maximá. Trhy pozitívne reagujú na zlepšujúcu sa globálnu ekonomiku a dobré hospodárske výsledky spoločností, ktoré v súčasnosti zverejňujú ich štvrtročné výsledky. Centrálné banky medzitým vysielajú jasné signály, že časy ich extrémne uvoľnených menových politík sa blížia ku koncu a trhy budú ich budúce kroky pozorne sledovať. Fond zaznamenal v júli pozitívnu výkonnosť, ku ktorej prispeli najmä jeho investície do akcií.

Výkonnosť ročne (p.a.) za dané obdobie	6 mes.	1 rok	3 roky	5 rokov	od zač.
	-	-	2,1%	3,1%	1,2%
	5,8%	4,8%	6,4%	16,6%	14,1%

## Zloženie fondu podľa typu aktív



## Najvýznamnejšie investície

Názov	Identifikátor	Podiel	Názov	Identifikátor	Podiel
FUT. S&P500 EMINI	ESU7_Index	15,8%	TAM - NewMarkets	SK3110000260	4,2%
TAM - Dynamický dlhopisový fond	SK3110000567	11,3%	FUT. NASDAQ 100 E-MINI	NQU7_Index	3,3%
FUT. 10YR US NOTE (CBT)	TYU7_Comdty	9,9%	TAM - Realitný fond	SK3110000245	3,2%
TAM - Americký akciový fond	SK3110000179	8,4%	TAM - Komoditný fond	SK3110000443	2,9%
FUT. MINI MSCI EMERGING MKT	MESU7_Index	7,8%	POWERSHARES DB COMMODITY FUND	US73935S1050	2,4%
VANGUARD MSCI EUROPEAN FUND	US9220428745	5,5%	ISHARES IBOXX INV GR CORP BD FUND	US4642872422	2,4%
VANGUARD PACIFIC FUND	US9220428661	4,7%	JPY VANGUARD PACIFIC FUND	US9220428661	2,3%
TAM - Európsky akciový fond	SK3110000161	4,3%	ISHARES IBOXX H/Y CORP BOND FUND	US4642885135	2,3%

Zobrazovaný podiel aktív na majetku fondu predstavuje súčet dlhých (long) a krátkych (short) pozícií vo fonde.

Upozornenie marketingového oznámenia: Výnosy z investovania majetku v doplnkovom dôchodkovom fonde dosiahnuté v minulosti nie sú zárukou budúcich výnosov. So sporením v doplnkových dôchodkových fondoch je spojená miera rizika, ktorá závisí od konkrétnej investičnej stratégie doplnkového dôchodkového fondu. Hodnota príspevkov na doplnkové dôchodkové sporenie, ako aj výnosy z investovania vo fonde môžu stúpať alebo klesať a účastník nemusí dostať späť celkovú nasporenú sumu príspevkov na doplnkové dôchodkové sporenie. Oficiálny názov doplnkového dôchodkového fondu je: Doplnková dôchodková spoločnosť Tatra banky, a.s., Comfort life 2040 príspevkový d.d.f.





# Comfort life<sup>TB</sup> 2040

31. august 2017

Mesačná správa



Viac o fonde

Dôchodková kalkulačka

Comfort life<sup>TB</sup>

www.ddstatrabanky.sk

## Základné údaje fondu

Čistá hodnota aktív 130 250 793 €

Aktuálna hodnota DDJ 0,037961 €

Dátum vytvorenia fondu 12. máj 2006

Ukazovateľ rizík a výnosov

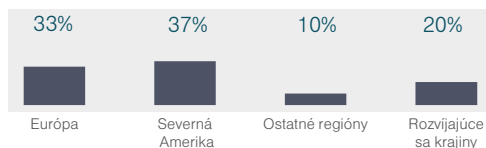


## Charakteristika fondu

Fond je určený pre klientov narodených v roku 1973 až 1982.

Rizikovosť sporenia bude postupne klesať tak, aby vplyv trhového rizika na hodnotu majetku vo fonde bol od 1.1.2035 nízky.

## Akciové investície (podiel regiónov)



## Dlhopisové investície (podiel podľa splatnosti)

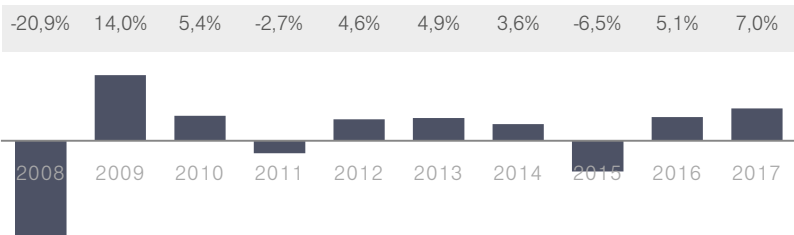


Modifikovaná dĺžka portfólia 1,96

Nezabezpečené meny 9,76%

Depozitár ČSOB, a.s.

## Historická výkonnosť



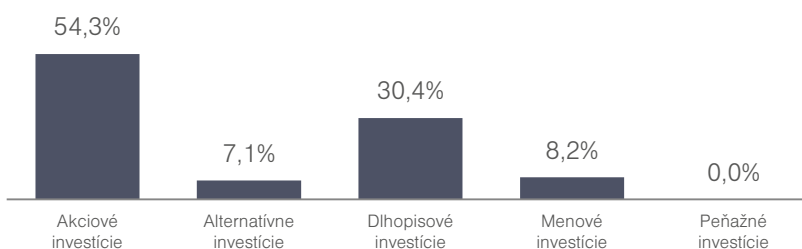
Poznámka: 2017 - výkonnosť do 31.08.2017.

## Komentár portfólio manažera fondu

V auguste pozitívny trend na akciových trhoch prerušila menšia korekcia súvisiaca zrejme, s či už vyhrážkami Severnej Kórey, hurikánom Harvey alebo výrokmi centrálnych bankárov. Dôležité ale je, že akcie vo svetle dobrých firemných ziskov a ekonomických dát zamierili opäť nahor. Držali sa paradoxne dobre aj dlhopisy, keďže centrálni bankári (a aj nízka inflácia) sú naďalej veľmi opatrní. Napriek spomínanej akciovej korekcii tak, ale vo výsledku výkonnosť akcií aj dlhopisov v auguste prispela k pozitívnemu mesiacu pre fond. Darilo sa aktívnym i pasívnym stratégiám.

Výkonnosť ročne (p.a.) za dané obdobie	6 mes.	1 rok	3 roky	5 rokov	od zač.
	-	-	1,7%	2,9%	1,2%
	4,3%	5,8%	5,3%	15,5%	14,4%

## Zloženie fondu podľa typu aktív



## Najvýznamnejšie investície

Názov	Identifikátor	Podiel	Názov	Identifikátor	Podiel
FUT. 10YR US NOTE (CBT)	TYZ7_Comdty	11,9%	TAM - Európsky akciový fond	SK3110000161	4,1%
TAM - Dynamický dlhopisový fond	SK3110000567	11,1%	TAM - Realitný fond	SK3110000245	3,1%
FUT. S&P500 EMINI	ESU7_Index	9,4%	FUT. NASDAQ 100 E-MINI	NQU7_Index	3,1%
FUT. MINI MSCI EMERGING MKT	MESU7_Index	8,2%	TAM - Komoditný fond	SK3110000443	2,8%
TAM - Americký akciový fond	SK3110000179	8,1%	POWERSHARES DB COMMODITY FUND	US73935S1050	2,8%
VANGUARD PACIFIC FUND	US9220428661	5,1%	JPY VANGUARD PACIFIC FUND	US9220428661	2,6%
VANGUARD MSCI EUROPEAN FUND	US9220428745	5,0%	FUT. AMSTERDAM IDX	EOU7_Index	2,4%
TAM - NewMarkets	SK3110000260	4,1%	VANGUARD FTSE ALL-WORLD EX-US FUND	US9220427754	2,3%

Zobrazovaný podiel aktív na majetku fondu predstavuje súčet dlhých (long) a krátkych (short) pozícií vo fonde.

Upozornenie marketingového oznámenia: Výnosy z investovania majetku v doplnkovom dôchodkovom fonde dosiahnuté v minulosti nie sú zárukou budúcich výnosov. So sporením v doplnkových dôchodkových fondoch je spojená miera rizika, ktorá závisí od konkrétnej investičnej stratégie doplnkového dôchodkového fondu. Hodnota príspevkov na doplnkové dôchodkové sporenie, ako aj výnosy z investovania vo fonde môžu stúpať alebo klesať a účastník nemusí dostať späť celkovú naspenú sumu príspevkov na doplnkové dôchodkové sporenie. Oficiálny názov doplnkového dôchodkového fondu je: Doplnková dôchodková spoločnosť Tatra banky, a.s., Comfort life 2040 príspevkový d.d.f.







# Comfort life<sup>TB</sup> 2040

29. september 2017

Mesačná správa



Viac o fonde

Dôchodková kalkulačka

Comfort life<sup>TB</sup>

www.ddstatrabanky.sk

## Základné údaje fondu

Čistá hodnota aktív **132 769 015 €**

Aktuálna hodnota DDJ **0,038202 €**

Dátum vytvorenia fondu **12. máj 2006**

Ukazovateľ rizík a výnosov

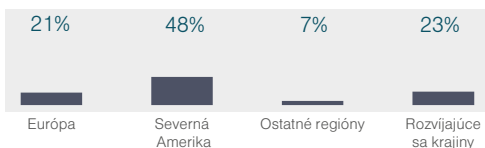


## Charakteristika fondu

Fond je určený pre klientov narodených v roku 1973 až 1982.

Rizikovosť sporenia bude postupne klesať tak, aby vplyv trhového rizika na hodnotu majetku vo fonde bol od 1.1.2035 nízky.

## Akciové investície (podiel regiónov)



## Dlhopisové investície (podiel podľa splatnosti)

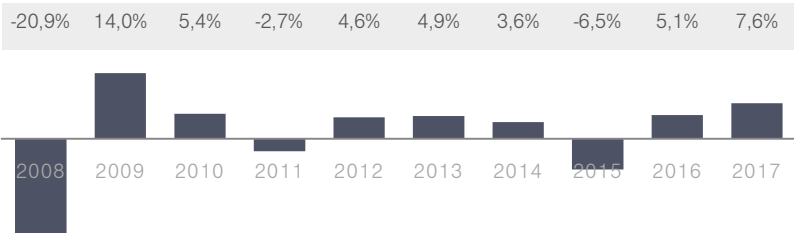


Modifikovaná dĺžka portfólia **2,23**

Nezabezpečené meny **12,16%**

Depozitár **ČSOB, a.s.**

## Historická výkonnosť



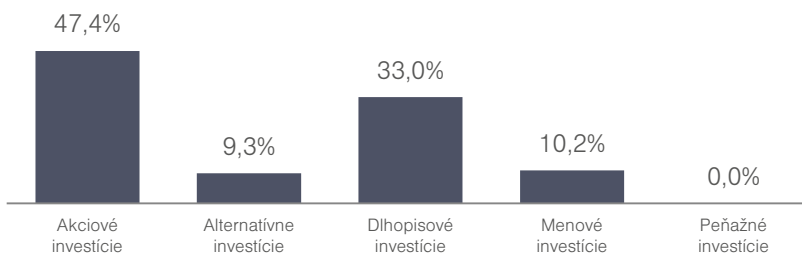
Poznámka: 2017 - výkonnosť do 29.09.2017.

## Komentár portfólio manažéra fondu

Investori upierajú oči na centrálné banky a obzvlášť americký FED. Ich monetárna politika sa totiž začína preklápať zo silne podpornej na "štandardnú". Akcie to, zdá sa, zatiaľ nevyrušuje, keď aj v septembri si to zamierili k novým maximám. Dlhopisy naopak vo svetle zvyšovania sadzieb korigovali nadol. Ostro sledovaná je aj pripravovaná daňová reforma Donalda Trumpa. Severná Kórea a prírodné katastrofy ustupujú do úzadia. Pozitívny príspevok akciových investícií k výkonnosti fondu v septembri mierne tlmili klesajúce dlhopisy. Darilo sa však ako pasívnym tak aj aktívnym stratégiám a fond zakončil mesiac pozitívne.

Výkonnosť ročne (p.a.) za dané obdobie	6 mes.	1 rok	3 roky	5 rokov	od zač.
	-	-	2,7%	2,9%	1,2%
	4,3%	6,2%	8,5%	15,4%	15,1%

## Zloženie fondu podľa typu aktív



## Najvýznamnejšie investície

Názov	Identifikátor	Podiel	Názov	Identifikátor	Podiel
FUT. 10YR US NOTE (CBT)	TYZ7_Comdty	13,2%	POWERSHARES DB COMMODITY FUND	US73935S1050	3,5%
TAM - Dynamický dlhopisový fond	SK3110000567	10,9%	SPDR GOLD TRUST FUND	US78463V1070	3,3%
FUT. S&P500 EMINI	ESZ7_Index	8,8%	VANGUARD FTSE ALL-WORLD EX-US FUND	US9220427754	3,2%
TAM - Americký akciový fond	SK3110000179	8,3%	TAM - Realitný fond	SK3110000245	3,1%
FUT. MINI MSCI EMERGING MKT	MESZ7_Index	7,6%	TAM - Komoditný fond	SK3110000443	2,8%
TAM - Európsky akciový fond	SK3110000161	4,2%	VANGUARD PACIFIC FUND	US9220428661	2,6%
TAM - NewMarkets	SK3110000260	4,1%	ISHARES JP MORGAN USD EMER FUND	US4642882819	2,5%
FUT. NASDAQ 100 E-MINI	NQZ7_Index	4,0%	FUT. 10YR EURO-BUND 6% (EUX)	RXZ7_Comdty	2,2%

Zobrazovaný podiel aktív na majetku fondu predstavuje súčet dlhých (long) a krátkych (short) pozícií vo fonde.

Upozornenie marketingového oznámenia: Výnosy z investovania majetku v doplnkovom dôchodkovom fonde dosiahnuté v minulosti nie sú zárukou budúcich výnosov. So sporením v doplnkových dôchodkových fondoch je spojená miera rizika, ktorá závisí od konkrétnej investičnej stratégie doplnkového dôchodkového fondu. Hodnota príspevkov na doplnkové dôchodkové sporenie, ako aj výnosy z investovania vo fonde môžu stúpať alebo klesať a účastník nemusí dostať späť celkovú nasporenú sumu príspevkov na doplnkové dôchodkové sporenie. Oficiálny názov doplnkového dôchodkového fondu je: Doplnková dôchodková spoločnosť Tatra banky, a.s., Comfort life 2040 príspevkový d.d.f.





# Comfort life<sup>TB</sup> 2040

31. október 2017

Mesačná správa



Viac o fonde

Dôchodková kalkulačka

Comfort life<sup>TB</sup>

www.ddstatrabankey.sk

## Základné údaje fondu

Čistá hodnota aktív **136 316 497 €**

Aktuálna hodnota DDJ **0,038743 €**

Dátum vytvorenia fondu **12. máj 2006**

Ukazovateľ rizík a výnosov

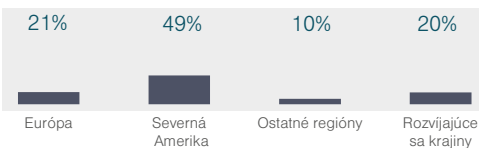


## Charakteristika fondu

**Fond je určený pre klientov narodených v roku 1973 až 1982.**

**Rizikovosť sporenia bude postupne klesať tak, aby vplyv trhového rizika na hodnotu majetku vo fonde bol od 1.1.2035 nízky.**

### Akciové investície (podiel regiónov)



### Dlhopisové investície (podiel podľa splatnosti)

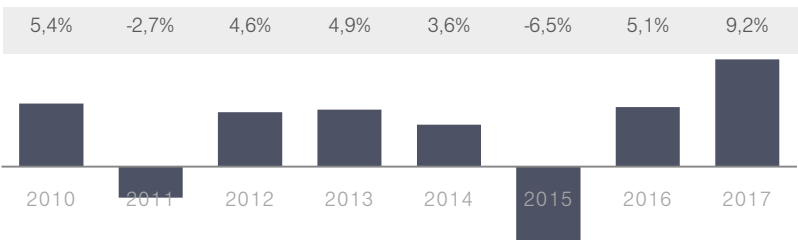


Modifikovaná durácia portfólia **1,86**

Nezabezpečené meny **12,94%**

Depozitár **ČSOB, a.s.**

## Historická výkonnosť



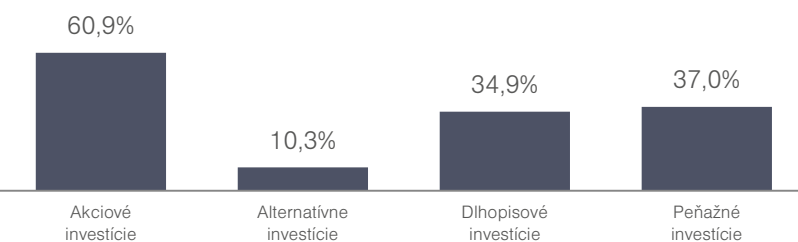
Poznámka: 2017 - výkonnosť do 31.10.2017.

## Komentár portfólio manažéra fondu

Akcie pokračovali v októbri v ďalšom raste a hlavné akciové indexy dosiahli opäť nové maximá. Makroekonomické dáta ostávajú naďalej dobré a trhy očakávajú aj pozitívne dopady plánovanej daňovej a regulačnej reformy v USA. Centrálné banky síce pripravujú investorov na postupné ukončenie kvantitatívneho uvoľňovania a návrat k štandardnej monetárnej politike, ale trhy boli zatiaľ schopné absorbovať tento fakt veľmi dobre a bez väčších výkyvov. V tomto prostredí sa fondu darilo a dosiahol v októbri ďalší pozitívny výsledok.

Výkonnosť ročne (p.a.) za dané obdobie	6 mes.	1 rok	3 roky	5 rokov	od zač.
	-	-	3,1%	3,3%	1,3%
	4,7%	9,1%	9,7%	17,6%	16,7%

## Zloženie fondu podľa typu aktív



Poznámka: Súčet zobrazených tried aktív môže presiahnuť 100 % v prípade použitia finančných derivátov.

## Najvýznamnejšie investície

Názov	Identifikátor	Podiel
FUT. S&P500 EMINI	ESZ7_Index	12,1%
FUT. 10YR US NOTE (CBT)	TYZ7_Comdty	10,9%
TAM - Dynamický dlhopisový fond	SK3110000567	10,6%
TAM - Americký akciový fond	SK3110000179	8,4%
FUT. MINI MSCI EMERGING MKT	MESZ7_Index	6,0%
TAM - Európsky akciový fond	SK3110000161	4,2%
TAM - NewMarkets	SK3110000260	4,1%
POWERSHARES DB COMMODITY FUND	US73935S1050	3,9%

Názov	Identifikátor	Podiel
Terminovaný vklad 03/11/2017		3,7%
VANGUARD PACIFIC FUND	US9220428661	3,6%
TAM - Realitný fond	SK3110000245	3,0%
VANGUARD FTSE ALL-WORLD EX-US FUND	US9220427754	2,8%
TAM - Komoditný fond	SK3110000443	2,7%
ISHARES JP MORGAN USD EMER FUND	US4642882819	2,5%
FUT. MINI MSCI EAFE IDX	MFSZ7_Index	2,4%
ISHARES IBOXX H/Y CORP BOND FUND	US4642885135	2,2%

Zobrazovaný podiel aktív na majetku fondu predstavuje súčet dlhých (long) a krátkych (short) pozícií vo fonde.

Upozornenie marketingového oznámenia: Výnosy z investovania majetku v doplnkovom dôchodkovom fonde dosiahnuté v minulosti nie sú zárukou budúcich výnosov. So sporením v doplnkových dôchodkových fondoch je spojená miera rizika, ktorá závisí od konkrétnej investičnej stratégie doplnkového dôchodkového fondu. Hodnota príspevkov na doplnkové dôchodkové sporenie, ako aj výnosy z investovania vo fonde môžu stúpať alebo klesať a účastník nemusí dostať späť celkovú nasporenú sumu príspevkov na doplnkové dôchodkové sporenie. Oficiálny názov doplnkového dôchodkového fondu je: Doplnková dôchodková spoločnosť Tatra banky, a.s., Comfort life 2040 príspevkový d.d.f.





# Comfort life<sup>TB</sup> 2040

30. november 2017

Mesačná správa



Viac o fonde

Dôchodková kalkulačka

Comfort life<sup>TB</sup>

www.ddstatrabanky.sk

## Základné údaje fondu

Čistá hodnota aktív **137 910 654 €**

Aktuálna hodnota DDJ **0,038730 €**

Dátum vytvorenia fondu **12. máj 2006**

Ukazovateľ rizík a výnosov

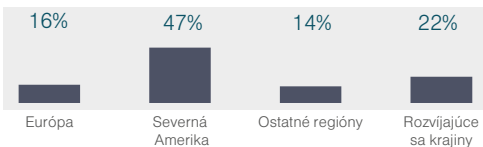


## Charakteristika fondu

Fond je určený pre klientov narodených v roku 1973 až 1982.

Rizikovosť sporenia bude postupne klesať tak, aby vplyv trhového rizika na hodnotu majetku vo fonde bol od 1.1.2035 nízky.

## Akciové investície (podiel regiónov)



## Dlhopisové investície (podiel podľa splatnosti)

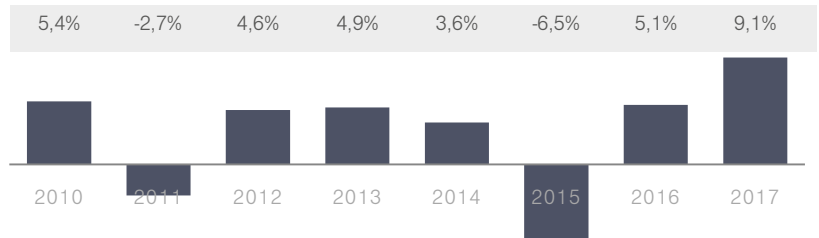


Modifikovaná dĺžka portfólia **1,87**

Nezabezpečené meny **14,91%**

Depozitár **ČSOB, a.s.**

## Historická výkonnosť



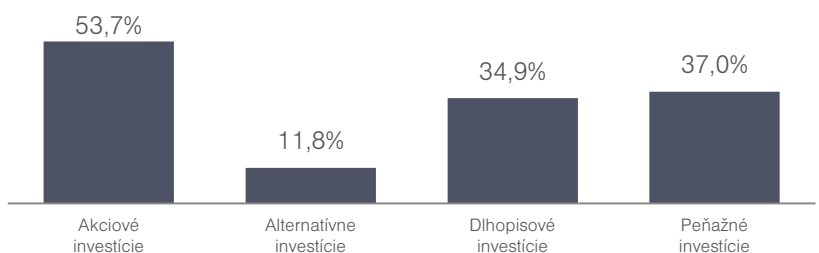
Poznámka: 2017 - výkonnosť do 30.11.2017.

## Komentár portfólio manažéra fondu

Svetové dlhopisové trhy aj v novembri skôr stagnovali ako rástli. 10-ročná pôžička Nemecku je aktuálne úročená 0,34 % p.a.. Dosiahnúť výnos bez rizika je tak už niekoľko rokov nemožné. V silnom roku však naďalej pokračujú akciové trhy, a to najmä USA a rozvíjajúce sa krajiny. Podporované sú, zdá sa, takmer ideálnym stavom ekonomiky - rastúcim HDP pri nízkej inflácii, a rastúcimi ziskami firiem. Z tohto vývoja významne profituje aj fond, a to prostredníctvom ako pasívnych tak aj aktívnych stratégií. Tie pre pozitívny trend preferujú akcie už niekoľko mesiacov.

Výkonnosť ročne (p.a.) za dané obdobie	6 mes.	1 rok	3 roky	5 rokov	od zač.
	-	-	2,5%	3,2%	1,3%
	3,5%	10,1%	7,7%	17,3%	16,7%

## Zloženie fondu podľa typu aktív



Poznámka: Súčet zobrazených tried aktív môže presiahnuť 100 % v prípade použitia finančných derivátov.

## Najvýznamnejšie investície

Názov	Identifikátor	Podiel	Názov	Identifikátor	Podiel
TAM - Dynamický dlhopisový fond	SK3110000567	12,9%	TAM - NewMarkets	SK3110000260	4,1%
FUT. 10YR US NOTE (CBT)	TYH8_Comdty	8,5%	TAM - Európsky akciový fond	SK3110000161	4,0%
TAM - Americký akciový fond	SK3110000179	8,3%	Termínovaný vklad 01/12/2017		3,6%
FUT. MINI MSCI EMERGING MKT	MESZ7_Index	6,0%	TAM - Realitný fond	SK3110000245	3,0%
FUT. S&P500 EMINI	ESZ7_Index	5,8%	FUT. 10YR EURO-BUND 6% (EUX)	RXZ7_Comdty	2,9%
POWERSHARES DB COMMODITY FUND	US73935S1050	4,7%	TAM - Komoditný fond	SK3110000443	2,7%
VANGUARD PACIFIC FUND	US9220428661	4,3%	VANGUARD FTSE ALL-WORLD EX-US FUND	US9220427754	2,3%
FUT. NASDAQ 100 E-MINI	NQZ7_Index	4,2%	JPY VANGUARD PACIFIC FUND	US9220428661	2,2%

Zobrazovaný podiel aktív na majetku fondu predstavuje súčet dlhých (long) a krátkych (short) pozícií vo fonde.

Upozornenie marketingového oznámenia: Výnosy z investovania majetku v doplnkovom dôchodkovom fonde dosiahnuté v minulosti nie sú zárukou budúcich výnosov. So sporením v doplnkových dôchodkových fondoch je spojená miera rizika, ktorá závisí od konkrétnej investičnej stratégie doplnkového dôchodkového fondu. Hodnota príspevkov na doplnkové dôchodkové sporenie, ako aj výnosy z investovania vo fonde môžu stúpať alebo klesať a účastník nemusí dostať späť celkovú naspenú sumu príspevkov na doplnkové dôchodkové sporenie. Oficiálny názov doplnkového dôchodkového fondu je: Doplnková dôchodková spoločnosť Tatra banky, a.s., Comfort life 2040 príspevkový d.f.





# Comfort life<sup>TB</sup> 2040

29. december 2017

Mesačná správa



Viac o fonde

Dôchodková kalkulačka

Comfort life<sup>TB</sup>

www.ddstatrabanky.sk

## Základné údaje fondu

Čistá hodnota aktív 140 892 949 €

Aktuálna hodnota DDJ 0,038963 €

Dátum vytvorenia fondu 12. máj 2006

Ukazovateľ rizík a výnosov

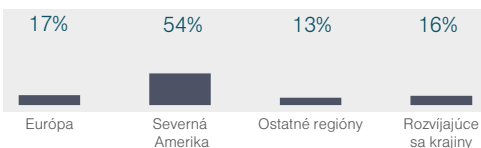


## Charakteristika fondu

Fond je určený pre klientov narodených v roku 1973 až 1982.

Rizikovosť sporenia bude postupne klesať tak, aby vplyv trhového rizika na hodnotu majetku vo fonde bol od 1.1.2035 nízky.

## Akciové investície (podiel regiónov)



## Dlhopisové investície (podiel podľa splatnosti)

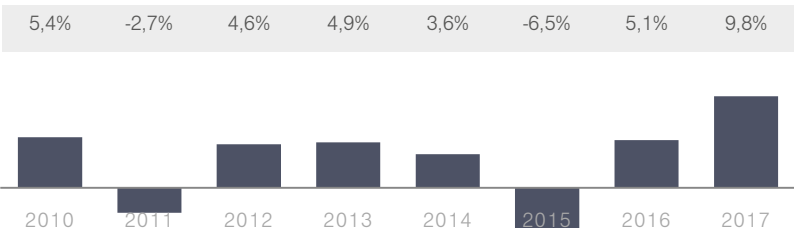


Modifikovaná durácia portfólia 1,87

Nezabezpečené meny 15,55%

Depozitár ČSOB, a.s.

## Historická výkonnosť



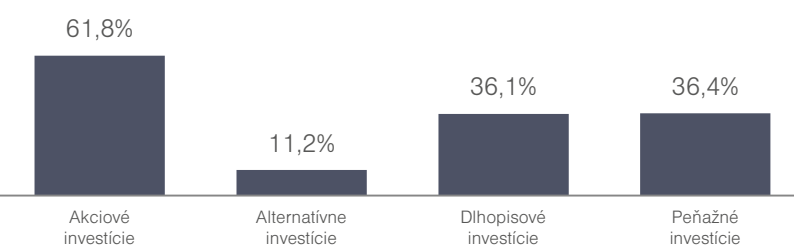
Poznámka: 2017 - výkonnosť do 29.12.2017.

## Komentár portfólio manažéra fondu

Rok 2017 bol jedným z najúspešnejších v histórii fondu s výnosom takmer 10 %. Akciovým trhom sa mimoriadne darilo a fond z toho významne profitoval. Ako aktívne tak aj pasívne stratégie DDS Tatra banky totiž úspešne zachytili pozitívny trend na akciových trhoch. Napriek nevýrazným výkonnostiam dlhopisových trhov (napr. nemecký 10-ročný dlhopis okolo 0 %) tak dokázal fond pre sporiteľov priniesť atraktívny výnos. Na trhoch aktuálne naďalej pokračuje globálne ekonomické oživenie a nízky rast cien (inflácia), čo môže byť pre akcie aj naďalej pozitívne. Aktívne stratégie fondu by však mali stlmiť aj prípadné budúce prepady.

Výkonnosť ročne (p.a.) za dané obdobie	6 mes.	1 rok	3 roky	5 rokov	od zač.
	-	-	2,5%	3,2%	1,4%
	4,5%	9,8%	7,8%	17,1%	17,4%

## Zloženie fondu podľa typu aktív



Poznámka: Súčet zobrazených tried aktív môže presiahnuť 100 % v prípade použitia finančných derivátov.

## Najvýznamnejšie investície

Názov	Identifikátor	Podiel	Názov	Identifikátor	Podiel
FUT. S&P500 EMINI	ESH8_Index	14,9%	TAM - NewMarkets	SK3110000260	4,0%
TAM - Dynamický dlhopisový fond	SK3110000567	12,7%	FUT. NASDAQ 100 E-MINI	NQH8_Index	3,3%
TAM - Americký akciový fond	SK3110000179	8,3%	FUT. 10YR EURO-BUND 6% (EUX)	RXH8_Comdty	3,2%
FUT. 10YR US NOTE (CBT)	TYH8_Comdty	8,1%	TAM - Realitný fond	SK3110000245	2,9%
VANGUARD PACIFIC FUND	US9220428661	4,6%	TAM - Komoditný fond	SK3110000443	2,6%
POWERSHARES DB COMMODITY FUND	US73935S1050	4,4%	FUT. STOXX EUROPE 600	SXOH8_Index	2,5%
FUT. MINI MSCI EMERGING MKT	MESH8_Index	4,3%	JPY VANGUARD PACIFIC FUND	US9220428661	2,3%
TAM - Európsky akciový fond	SK3110000161	4,0%	VANGUARD FTSE ALL-WORLD EX-US FUND	US9220427754	1,9%

Zobrazovaný podiel aktív na majetku fondu predstavuje súčet dlhých (long) a krátkych (short) pozícií vo fonde.

Upozornenie marketingového oznámenia: Výnosy z investovania majetku v doplnkovom dôchodkovom fonde dosiahnuté v minulosti nie sú zárukou budúcich výnosov. So sporením v doplnkových dôchodkových fondoch je spojená miera rizika, ktorá závisí od konkrétnej investičnej stratégie doplnkového dôchodkového fondu. Hodnota príspevkov na doplnkové dôchodkové sporenie, ako aj výnosy z investovania vo fonde môžu stúpať alebo klesať a účastník nemusí dostať späť celkovú nasporenú sumu príspevkov na doplnkové dôchodkové sporenie. Oficiálny názov doplnkového dôchodkového fondu je: Doplnková dôchodková spoločnosť Tatra banky, a.s., Comfort life 2040 príspevkový d.d.f.

