

Comfort life^{TB} 2040

31. január 2018

Mesačná správa



Viac o fonde

Dôchodková kalkulačka

Comfort life^{TB}

www.ddstatrabanky.sk

Základné údaje fondu

Čistá hodnota aktív 146 607 005 €

Aktuálna hodnota DDJ 0,039929 €

Dátum vytvorenia fondu 12. máj 2006

Ukazovateľ rizík a výnosov

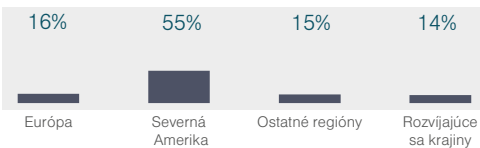


Charakteristika fondu

Fond je určený pre klientov narodených v roku 1973 až 1982.

Riziková štruktúra bude postupne klesať tak, aby vplyv trhového rizika na hodnotu majetku vo fonde bol od 1.1.2035 nízky.

Akciové investície (podiel regiónov)



Dlhopisové investície (podiel podľa splatnosti)

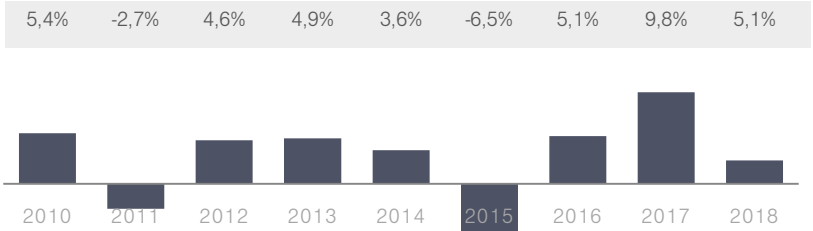


Modifikovaná durácia portfólia 1,87

Nezabezpečené meny 15,55%

Depozitár ČSOB, a.s.

Historická výkonnosť



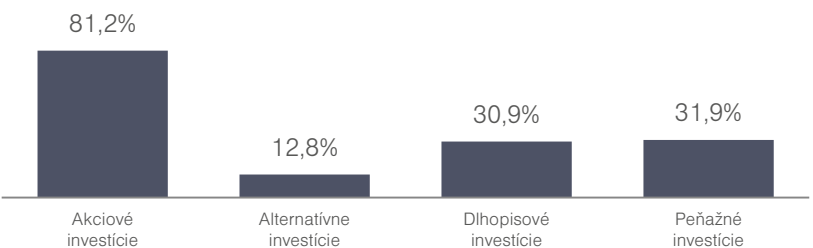
Poznámka: 2018 - výkonnosť do 31.01.2018.

Komentár portfólio manažera fondu

Akciové trhy pokračujú v silných rastoch z minulého roka. Fond profitoval aj v januári najmä z preferencie akcií vo fonde. Výnosy na dlhopisoch rastú nahor, najmä na postupnom odchode centrálnych bánk od podporných monetárnych politík. Dlhopisy preto prispievajú k výkonnosti fondu negatívne. Rast akcií je podporovaný najmä synchronným globálnym ekonomickým rastom pri nízkej inflácii.

Výkonnosť ročne (p.a.) za dané obdobie	6 mes.	1 rok	3 roky	5 rokov	od zač.
	-	-	3,0%	3,4%	1,6%
	5,4%	11,5%	9,2%	18,3%	20,3%

Zloženie fondu podľa typu aktív



Poznámka: Súčet zobrazených tried aktív môže presiahnuť 100 % v prípade použitia finančných derivátov.

Najvýznamnejšie investície

Názov	Identifikátor	Podiel	Názov	Identifikátor	Podiel
FUT. S&P500 EMINI	ESH8_Index	23,2%	TAM - NewMarkets	SK3110000260	3,9%
TAM - Dynamický dlhopisový fond	SK3110000567	12,1%	FUT. DJIA MINI E-CBOT	DMH8_Index	3,8%
TAM - Americký akciový fond	SK3110000179	8,0%	FUT. NASDAQ 100 E-MINI	NQH8_Index	3,0%
FUT. 10YR US NOTE (CBT)	TYH8_Comdty	7,6%	VANGUARD FTSE ALL-WORLD EX-US FUND	US9220427754	2,9%
FUT. MINI MSCI EMERGING MKT	MESH8_Index	7,3%	TAM - Realitný fond	SK3110000245	2,9%
VANGUARD PACIFIC FUND	US9220428661	5,0%	FUT. STOXX EUROPE 600	SXOH8_Index	2,5%
POWERSHARES DB COMMODITY FUND	US73935S1050	4,3%	TAM - Komoditný fond	SK3110000443	2,5%
TAM - Európsky akciový fond	SK3110000161	4,0%	SPDR GOLD TRUST FUND	US78463V1070	2,5%

Zobrazovaný podiel aktív na majetku fondu predstavuje súčet dlhých (long) a krátkych (short) pozícií vo fonde.

Upozornenie marketingového oznámenia: Výnosy z investovania majetku v doplnkovom dôchodkovom fonde dosiahnuté v minulosti nie sú zárukou budúcich výnosov. So sporením v doplnkových dôchodkových fondoch je spojená miera rizika, ktorá závisí od konkrétnej investičnej stratégie doplnkového dôchodkového fondu. Hodnota príspevkov na doplnkové dôchodkové sporenie, ako aj výnosy z investovania vo fonde môžu stúpať alebo klesať a účastník nemusí dostať späť celkovú nasporenú sumu príspevkov na doplnkové dôchodkové sporenie. Oficiálny názov doplnkového dôchodkového fondu je: Doplnková dôchodková spoločnosť Tatra banky, a.s., Comfort life 2040 príspevkový d.d.f.

Comfort life^{TB} 2040

28. február 2018

Mesačná správa

Viac o fonde

Dôchodková kalkulačka

Comfort life^{TB}

www.ddstatrabanky.sk

Základné údaje fondu

Čistá hodnota aktív 142 264 722 €

Aktuálna hodnota DDJ 0,038107 €

Dátum vytvorenia fondu 12. máj 2006

Ukazovateľ rizík a výnosov

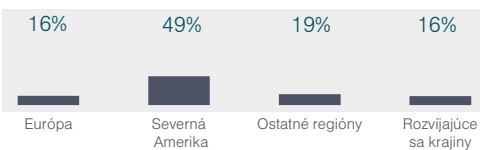


Charakteristika fondu

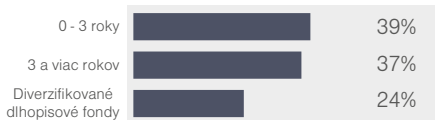
Fond je určený pre klientov narodených v roku 1973 až 1982.

Riziková špecifikácia bude postupne klesať tak, aby vplyv trhového rizika na hodnotu majetku vo fonde bol od 1.1.2035 nízky.

Akciové investície (podiel regiónov)



Dlhopisové investície (podiel podľa splatnosti)

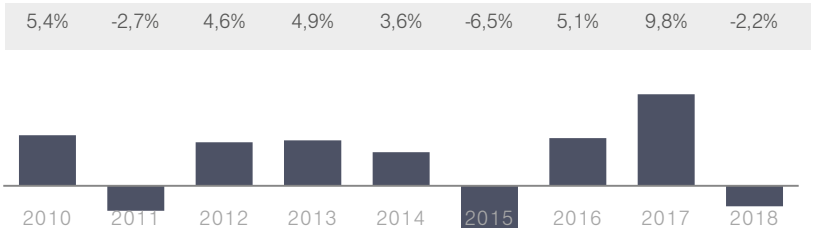


Modifikovaná dĺžka portfólia 1,87

Nezabezpečené meny 13,22%

Depozitár ČSOB, a.s.

Historická výkonnosť



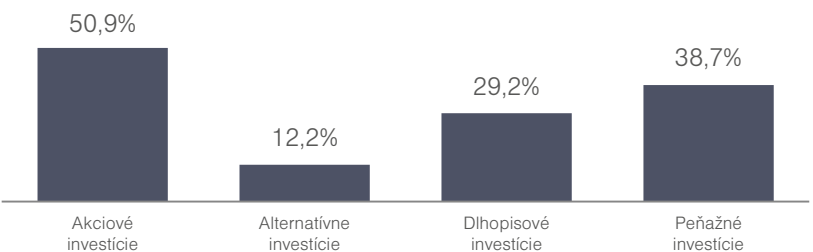
Poznámka: 2018 - výkonnosť do 28.02.2018.

Komentár portfólio manažera fondu

Február bol pre väčšinu investorov veľmi nepríjemný mesiac. Svetové akciové trhy totiž v priebehu niekoľkých dní náhle poklesli o takmer 10 %. Pokles bol najmä technického charakteru, teda ťažko ho pripísať konkrétnej udalosti alebo dôvodu. Nastal však po dlhých mesiacoch akciového rastu a tak ho len málokto predpovedal alebo očakával práve vo februári. Mesiac bol teda prirodzene pre stratégiu fondu nepriaznivým. Stratégia fondu naďalej preferuje akciové investície pred dlhopisovými. Najmä z dôvodu, že ekonomické údaje naprieč svetom zostávajú naďalej priaznivé a firmám sa darí.

Výkonnosť ročne (p.a.) za dané obdobie	6 mes.	1 rok	3 roky	5 rokov	od zač.
	-	-	1,3%	2,5%	1,2%
	0,4%	4,7%	3,8%	13,3%	14,8%

Zloženie fondu podľa typu aktív



Poznámka: Súčet zobrazených tried aktív môže presiahnuť 100 % v prípade použitia finančných derivátov.

Najvýznamnejšie investície

Názov	Identifikátor	Podiel	Názov	Identifikátor	Podiel
TAM - Dynamický dlhopisový fond	SK3110000567	12,5%	TAM - NewMarkets	SK3110000260	4,0%
FUT. S&P500 EMINI	ESH8_Index	11,6%	TAM - Európsky akciový fond	SK3110000161	3,9%
TAM - Americký akciový fond	SK3110000179	8,2%	VANGUARD PACIFIC FUND	US9220428661	3,5%
FUT. 10YR US NOTE (CBT)	TYM8_Comdy	5,7%	TAM - Realtný fond	SK3110000245	3,1%
POWERSHARES DB COMMODITY FUND	US73935S1050	4,7%	SPDR GOLD TRUST FUND	US78463V1070	3,0%
FUT. MINI MSCI EMERGING MKT	MESH8_Index	4,6%	TAM - Komoditný fond	SK3110000443	2,6%
US T-BILL 0% 26/4/2018 USD	US912796LX51	4,6%	FUT. MINI MSCI EAFE IDX	MFSH8_Index	2,2%
Terminovaný vklad 02/03/2018		4,2%	VANGUARD FTSE ALL-WORLD EX-US FUND	US9220427754	2,0%

Zobrazovaný podiel aktív na majetku fondu predstavuje súčet dlhých (long) a krátkych (short) pozícií vo fonde.

Upozornenie marketingového oznámenia: Výnosy z investovania majetku v doplnkovom dôchodkovom fonde dosiahnuté v minulosti nie sú zárukou budúcich výnosov. So sporením v doplnkových dôchodkových fondoch je spojená miera rizika, ktorá závisí od konkrétnej investičnej stratégie doplnkového dôchodkového fondu. Hodnota príspevkov na doplnkové dôchodkové sporenie, ako aj výnosy z investovania vo fonde môžu stúpať alebo klesať a účastník nemusí dostať späť celkovú nasporenú sumu príspevkov na doplnkové dôchodkové sporenie. Oficiálny názov doplnkového dôchodkového fondu je: Doplnková dôchodková spoločnosť Tatra banky, a.s., Comfort life 2040 príspevkový d.d.f.

Comfort life^{TB} 2040

29. marec 2018

Mesačná správa



Viac o fonde

Dôchodková kalkulačka

Comfort life^{TB}

www.ddstatrabanky.sk

Základné údaje fondu

Čistá hodnota aktív 142 257 968 €

Aktuálna hodnota DDJ 0,037603 €

Dátum vytvorenia fondu 12. máj 2006

Ukazovateľ rizík a výnosov

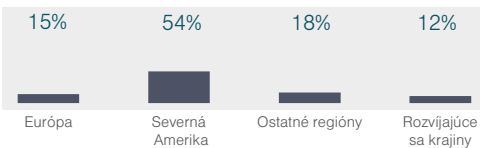


Charakteristika fondu

Fond je určený pre klientov narodených v roku 1973 až 1982.

Riziková štruktúra bude postupne klesať tak, aby vplyv trhového rizika na hodnotu majetku vo fonde bol od 1.1.2035 nízky.

Akciové investície (podiel regiónov)



Dlhopisové investície (podiel podľa splatnosti)

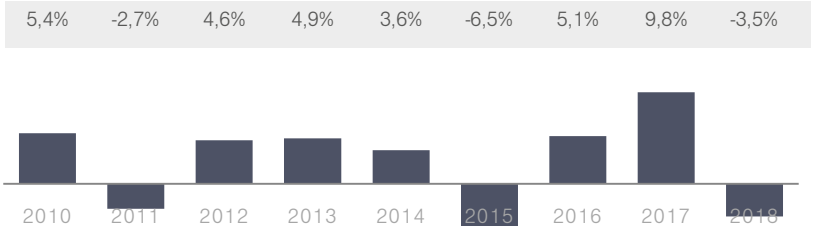


Modifikovaná dĺžka portfólia 1,67

Nezabezpečené meny 13,81%

Depozitár ČSOB, a.s.

Historická výkonnosť



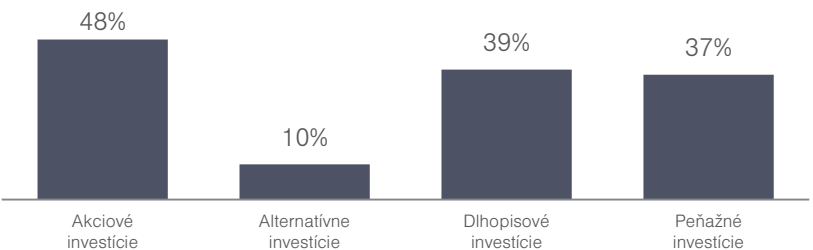
Poznámka: 2018 - výkonnosť do 29.03.2018.

Komentár portfólio manažera fondu

Výnosy dlhopisov zostávajú veľmi nízke. Na zvýšenie výnosu sú tak akcie nevyhnutné. Hoci sa na finančných trhoch za uplynulé mesiace nič významné nezmenilo, akciové trhy už druhý mesiac za sebou klesajú. Citlivosť investorov na potenciálne negatívne správy badateľne narastá. To prirodzene negatívne ovplyvnilo aj výkonnosť fondu v ostatných 2 mesiacoch. Ekonomovia naznačujú, že sa blížíme k neskorej fáze rastúceho ekonomického cyklu. Stratégia fondu Comfort Life je však na túto fázu dobre pripravená, keď vďaka aktívnej zložke umožňuje vo veľkej miere ochrániť sporiteľov pred dlhodobým klesajúcim trendom.

Výkonnosť ročne (p.a.) za dané obdobie	6 mes.	1 rok	3 roky	5 rokov	od zač.
	-	-	0,9%	2,0%	1,0%
	-1,6%	2,6%	2,7%	10,5%	13,3%

Zloženie fondu podľa typu aktív



Poznámka: Súčet zobrazených tried aktív môže presiahnuť 100 % v prípade použitia finančných derivátov.

Najvýznamnejšie investície

Názov	Identifikátor	Podiel	Názov	Identifikátor	Podiel
FUT. S&P500 EMINI	ESM8_Index	12,8%	VANGUARD PACIFIC FUND	US9220428661	3,4%
TAM - Dynamický dlhopisový fond	SK3110000567	12,4%	TAM - Realitný fond	SK3110000245	3,1%
TAM - Americký akciový fond	SK3110000179	7,7%	FUT. MINI MSCI EMERGING MKT	MESM8_Index	3,1%
FUT. 10YR US NOTE (CBT)	TYM8_Comdty	5,4%	ROMANIA 4.375% 22/8/2023 USD	US77586TAC09	3,0%
US T-BILL 0% 26/4/2018 USD	US912796LX51	4,6%	SPDR GOLD TRUST FUND	US78463V1070	2,0%
TAM - NewMarkets	SK3110000260	3,8%	JPY VANGUARD PACIFIC FUND	US9220428661	1,7%
TAM - Európsky akciový fond	SK3110000161	3,8%	VANGUARD FTSE ALL-WORLD EX-US FUND	US9220427754	1,7%
POWERSHARES DB COMMODITY FUND	US73935S1050	3,8%	US T-BILL 0% 28/2/2019 USD	US912796PT04	1,7%

Zobrazovaný podiel aktív na majetku fondu predstavuje súčet dlhých (long) a krátkych (short) pozícií vo fonde.

Upozornenie marketingového oznámenia: Výnosy z investovania majetku v doplnkovom dôchodkovom fonde dosiahnuté v minulosti nie sú zárukou budúcich výnosov. So sporením v doplnkových dôchodkových fondoch je spojená miera rizika, ktorá závisí od konkrétnej investičnej stratégie doplnkového dôchodkového fondu. Hodnota príspevkov na doplnkové dôchodkové sporenie, ako aj výnosy z investovania vo fonde môžu stúpať alebo klesať a účastník nemusí dostať späť celkovú nasporenú sumu príspevkov na doplnkové dôchodkové sporenie. Oficiálny názov doplnkového dôchodkového fondu je: Doplnková dôchodková spoločnosť Tatra banky, a.s., Comfort life 2040 príspevkový d.d.f.

Comfort life^{TB} 2040

30. apríl 2018

Mesačná správa



Viac o fonde

Dôchodková kalkulačka

Comfort life^{TB}

www.ddstatrabanky.sk

Základné údaje fondu

Čistá hodnota aktív 144 591 455 €

Aktuálna hodnota DDJ 0,037740 €

Dátum vytvorenia fondu 12. máj 2006

Ukazovateľ rizík a výnosov

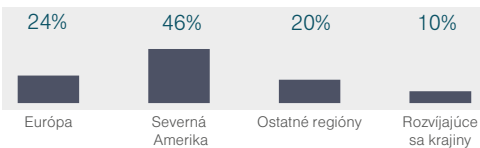


Charakteristika fondu

Fond je určený pre klientov narodených v roku 1973 až 1982.

Riziková špecifikácia bude postupne klesať tak, aby vplyv trhového rizika na hodnotu majetku vo fonde bol od 1.1.2035 nízky.

Akciové investície (podiel regiónov)



Dlhopisové investície (podiel podľa splatnosti)

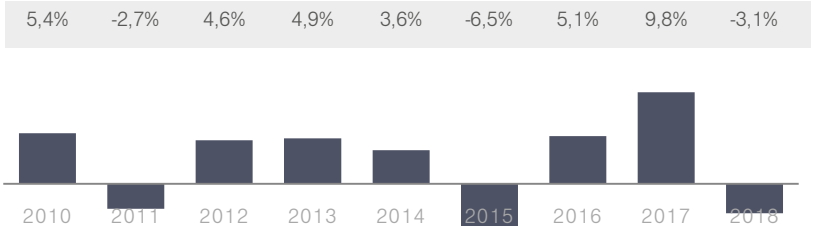


Modifikovaná dĺžka portfólia 2,16

Nezabezpečené meny 13,57%

Depozitár ČSOB, a.s.

Historická výkonnosť



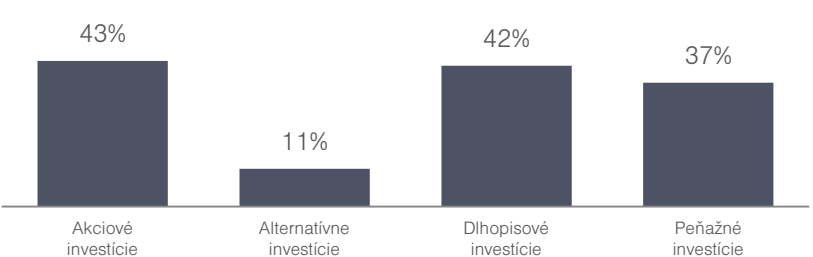
Poznámka: 2018 - výkonnosť do 30.04.2018.

Komentár portfólio manažera fondu

Vývoj akciových trhov bol v apríli zmiešaný. Lepšie na tom neboli ani trhy dlhopisov, ktoré majú za sebou negatívny mesiac. Aj v tomto zložitom prostredí dokázal fond Comfort Life 2040 v apríli priniesť mierne pozitívne zhodnotenie. Aktuálne vyhliadky pre akciové trhy sú stále pozitívne. Svetovej ekonomike sa darí. Fond je preto naďalej aktívne zainvestovaný v akciách. Dlhopisy síce na jednej strane klesajú na cenách, no na druhej strane stúpajú ich výnosy. To znamená, že ich potenciál zarobiť do budúcnosti sa zvyšuje. Fond preto drží aj dlhopisové investície. Fond investuje aj na komoditnom trhu, ktorému sa momentálne darí najviac.

Výkonnosť ročne (p.a.) za dané obdobie	6 mes.	1 rok	3 roky	5 rokov	od zač.
	-	-	0,9%	1,9%	1,1%
	-2,6%	2,0%	2,8%	10,0%	13,7%

Zloženie fondu podľa typu aktív



Poznámka: Súčet zobrazených tried aktív môže presiahnuť 100 % v prípade použitia finančných derivátov.

Najvýznamnejšie investície

Názov	Identifikátor	Podiel	Názov	Identifikátor	Podiel
TAM - Dynamický dlhopisový fond	SK3110000567	12,2%	US T-BILL 0% 28/2/2019 USD	US912796PT04	3,7%
FUT. S&P500 EMINI	ESM8_Index	8,6%	US T-BILL 0% 28/3/2019 USD	US912796PX16	3,6%
TAM - Americký akciový fond	SK3110000179	7,9%	VANGUARD PACIFIC FUND	US9220428661	3,4%
FUT. 10YR US NOTE (CBT)	TYM8_Comdty	6,1%	TAM - Realitný fond	SK3110000245	3,3%
FUT. 10YR EURO-BUND 6% (EUX)	RXM8_Comdty	4,3%	ROMANIA 4.375% 22/8/2023 USD	US77586TAC09	2,9%
TAM - Európsky akciový fond	SK3110000161	3,9%	FUT. MINI MSCI EAFE IDX	MFSM8_Index	2,4%
POWERSHARES DB COMMODITY FUND	US73935S1050	3,9%	SPDR GOLD TRUST FUND	US78463V1070	2,1%
TAM - NewMarkets	SK3110000260	3,8%	JPY VANGUARD PACIFIC FUND	US9220428661	1,7%

Zobrazovaný podiel aktív na majetku fondu predstavuje súčet dlhých (long) a krátkych (short) pozícií vo fonde.

Upozornenie marketingového oznámenia: Výnosy z investovania majetku v doplnkovom dôchodkovom fonde dosiahnuté v minulosti nie sú zárukou budúcich výnosov. So sporením v doplnkových dôchodkových fondoch je spojená miera rizika, ktorá závisí od konkrétnej investičnej stratégie doplnkového dôchodkového fondu. Hodnota príspevkov na doplnkové dôchodkové sporenie, ako aj výnosy z investovania vo fonde môžu stúpať alebo klesať a účastník nemusí dostať späť celkovú nasporenú sumu príspevkov na doplnkové dôchodkové sporenie. Oficiálny názov doplnkového dôchodkového fondu je: Doplnková dôchodková spoločnosť Tatra banky, a.s., Comfort life 2040 príspevkový d.d.f.

Comfort life^{TB} 2040

31. máj 2018

Mesačná správa



Viac o fonde

Dôchodková kalkulačka

Comfort life^{TB}

www.ddstatrabanky.sk

Základné údaje fondu

Čistá hodnota aktív 146 601 063 €

Aktuálna hodnota DDJ 0,037758 €

Dátum vytvorenia fondu 12. máj 2006

Ukazovateľ rizík a výnosov

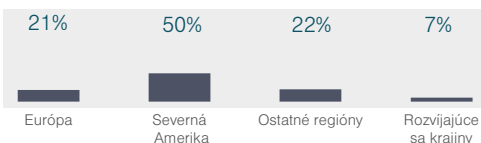


Charakteristika fondu

Fond je určený pre klientov narodených v roku 1973 až 1982.

Rizikovosť sporenia bude postupne klesať tak, aby vplyv trhového rizika na hodnotu majetku vo fonde bol od 1.1.2035 nízky.

Akciové investície (podiel regiónov)



Dlhopisové investície (podiel podľa splatnosti)

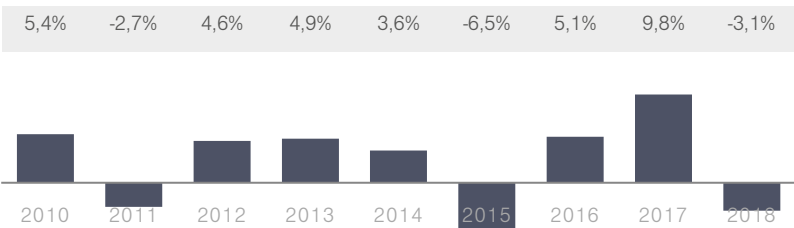


Modifikovaná durácia portfólia 1,71

Nezabezpečené meny 16,12%

Depozitár ČSOB, a.s.

Historická výkonnosť



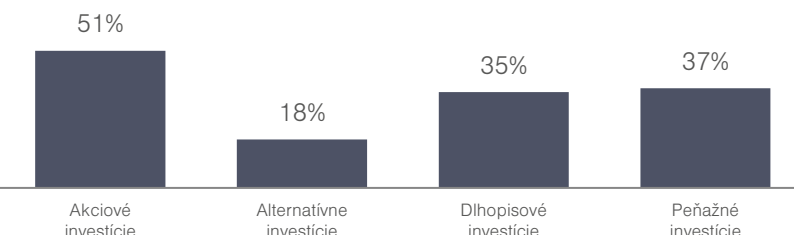
Poznámka: 2018 - výkonnosť do 31.05.2018.

Komentár portfólio manažera fondu

Máj bol zmiešaným mesiacom bez jednoznačného trendu na akciových trhoch. Investori upierali pozornosť najmä na zahraničnú politiku Donalda Trumpa, vývoj americkej a európskej ekonomiky a zasadania centrálnych bankárov. Rozruch spôsobilo na konci mesiaca Taliansko, ktorému sa nedarilo zostaviť stabilnú proeurópsku vládu. Výsledkom tak bol rozkolísaný mesiac na finančných trhoch. Fond Comfort Life sa však drží dlhodobej stratégie a nereaguje na krátkodobé trhové výkyvy akých sme boli svedkami uplynulé týždne. Rozruch okolo Talianska výkonnosť fondu ovplyvnil iba minimálne. Stratégia fondu v súčasnosti naďalej preferuje akciové aktíva.

Výkonnosť ročne (p.a.) za dané obdobie	6 mes.	1 rok	3 roky	5 rokov	od zač.
	-	-	1,6%	2,1%	1,1%
	-2,5%	0,9%	4,8%	11,1%	13,7%

Zloženie fondu podľa typu aktív



Poznámka: Súčet zobrazených tried aktív môže presiahnuť 100 % v prípade použitia finančných derivátov.

Najvýznamnejšie investície

Názov	Identifikátor	Podiel	Názov	Identifikátor	Podiel
TAM - Dynamický dlhopisový fond	SK3110000567	11,8%	TAM - Európsky akciový fond	SK3110000161	3,9%
FUT. S&P500 EMINI	ESM8_Index	11,0%	TAM - NewMarkets	SK3110000260	3,8%
TAM - Americký akciový fond	SK3110000179	8,3%	US T-BILL 0% 28/3/2019 USD	US912796PX16	3,7%
FUT. U.S. DOLLAR INDEX	DXM8_Currency	6,7%	TAM - Realitný fond	SK3110000245	3,4%
FUT. 10YR US NOTE (CBT)	TYU8_Comdty	5,2%	ROMANIA 4.375% 22/8/2023 USD	US77586TAC09	3,0%
VANGUARD PACIFIC FUND	US9220428661	4,8%	FUT. STOXX EUROPE 600	SXOM8_Index	2,4%
FUT. 10YR EURO-BUND 6% (EUX)	RXU8_Comdty	4,8%	JPY VANGUARD PACIFIC FUND	US9220428661	2,4%
POWERSHARES DB COMMODITY FUND	US73935S1050	4,6%	FUT. MINI MSCI EAFE IDX	MFSM8_Index	2,3%

Zobrazovaný podiel aktív na majetku fondu predstavuje súčet dlhých (long) a krátkych (short) pozícií vo fonde.

Upozornenie marketingového oznámenia: Výnosy z investovania majetku v doplnkovom dôchodkovom fonde dosiahnuté v minulosti nie sú zárukou budúcich výnosov. So sporením v doplnkových dôchodkových fondoch je spojená miera rizika, ktorá závisí od konkrétnej investičnej stratégie doplnkového dôchodkového fondu. Hodnota príspevkov na doplnkové dôchodkové sporenie, ako aj výnosy z investovania vo fonde môžu stúpať alebo klesať a účastník nemusí dostať späť celkovú nasporenú sumu príspevkov na doplnkové dôchodkové sporenie. Oficiálny názov doplnkového dôchodkového fondu je: Doplnková dôchodková spoločnosť Tatra banky, a.s., Comfort life 2040 príspevkový d.f.f.

Comfort life^{TB} 2040

29. jún 2018

Mesačná správa



Viac o fonde

Dôchodková kalkulačka

Comfort life^{TB}

www.ddstatrabanky.sk

Základné údaje fondu

Čistá hodnota aktív 147 357 774 €

Aktuálna hodnota DDJ 0,037437 €

Dátum vytvorenia fondu 12. máj 2006

Ukazovateľ rizík a výnosov

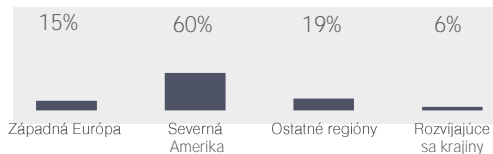


Charakteristika fondu

Fond je určený pre klientov narodených v roku 1973 až 1982.

Rizikovosť sporenia bude postupne klesať tak, aby vplyv trhového rizika na hodnotu majetku vo fonde bol od 1.1.2035 nízky.

Aktívové investície (podiel regiónov)



Dlhopisové investície (podiel podľa splatnosti)

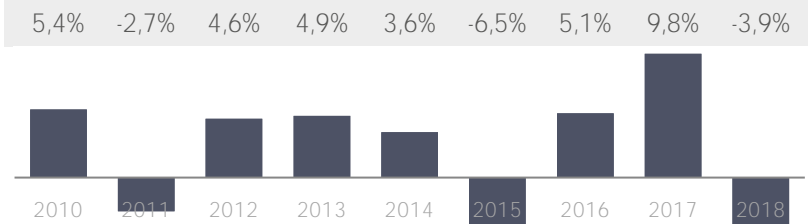


Modifikovaná dĺžka portfólia 2,04

Nezabezpečené meny 15,75%

Depozitár ČSOB, a.s.

Historická výkonnosť



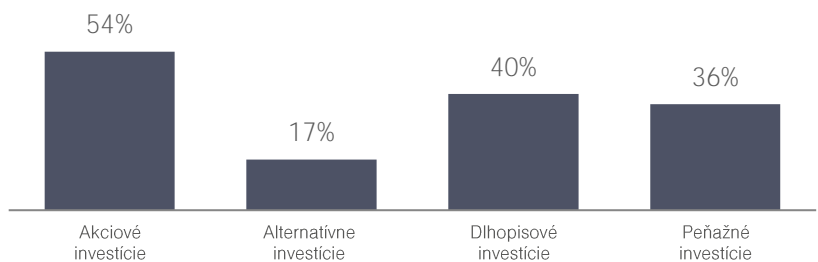
Poznámka: 2018 - výkonnosť do 29.06.2018.

Komentár portfólio manažéra fondu

V júni trhy znervóznila vyostrená rétorika Donalda Trumpa ohľadne obchodných dohôd a zavádzania cla na čínske, resp. i európske výrobky. Najviac zasiahnuté boli logicky akcie rozvíjajúcich sa trhov medzi ktoré patrí aj spomínaná Čína. Trhy neobľubujú neistotu a presne tú im Trump v ostatnej dobe servíruje. V júni tak skončili v plusoch, aj to iba miernych, iba americké akcie. V tomto prostredí nebolo ľahké priniesť pozitívny výnos, avšak podstatné sú aktuálne najmä vyhladky do budúcnosti. Tie sú v horizonte 1 roka stále pozitívne a v súlade s nimi je nastavený aj fond. Pokračujúci rast akcií tak podporí aj výkonnosť fondu.

Výkonnosť ročne (p.a.) za dané obdobie	6 mes.	1 rok	3 roky	5 rokov	od zač.
	-	-	2,4%	2,3%	1,0%
	-3,9%	0,4%	7,4%	12,0%	12,8%

Zloženie fondu podľa typu aktív



Poznámka: Súčet zobrazených tried aktív môže presiahnuť 100 % v prípade použitia finančných derivátov.

Najvýznamnejšie investície

Názov	Identifikátor	Podiel	Názov	Identifikátor	Podiel
FUT. S&P500 EMINI	ESU8 Index	16,0%	US T-BILL 0% 28/3/2019 USD	US912796PX16	3,7%
TAM - Dynamický dlhopisový fond	SK3110000567	12,5%	TAM - NewMarkets	SK3110000260	3,6%
TAM - Americký akciový fond	SK3110000179	8,3%	TAM - Realitný fond	SK3110000245	3,5%
FUT. 10YR EURO-BUND 6% (EUX)	RXU8 Comdty	6,1%	ROMANIA 4.375% 22/8/2023 USD	US77586TAC09	3,0%
FUT. 10YR US NOTE (CBT)	TYU8 Comdty	5,7%	FUT. E-MINI RUSS 2000	RTYU8 Index	2,7%
VANGUARD PACIFIC FUND	US9220428661	4,3%	FUT. MINI MSCI EAFE IDX	MFSU8 Index	1,8%
INVESCO DB COMMODITY INDEX T FUND	US46138B1035	4,2%	FUT. STOXX EUROPE 600	SXOU8 Index	1,8%
TAM - Európsky akciový fond	SK3110000161	3,8%	ISHARES IBOXX H/Y CORP BOND FUND	US4642885135	1,7%

Zobrazovaný podiel aktív na majetku fondu predstavuje súčet dlhých (long) a krátkych (short) pozícií vo fonde.

Upozornenie marketingového oznámenia: Výnosy z investovania majetku v doplnkovom dôchodkovom fonde dosiahnuté v minulosti nie sú zárukou budúcich výnosov. So sporením v doplnkových dôchodkových fondoch je spojená miera rizika, ktorá závisí od konkrétnej investičnej stratégie doplnkového dôchodkového fondu. Hodnota príspevkov na doplnkové dôchodkové sporenie, ako aj výnosy z investovania vo fonde môžu stúpať alebo klesať a účastník nemusí dostať späť celkovú nasporenú sumu príspevkov na doplnkové dôchodkové sporenie. Oficiálny názov doplnkového dôchodkového fondu je: Doplnková dôchodková spoločnosť Tatra banky, a.s., Comfort life 2040 príspevkový d.f.f.



Comfort life^{TB} 2040

31. júl 2018

Mesačná správa



Viac o fonde

Dôchodková kalkulačka

Comfort life^{TB}

www.ddstatrabanky.sk

Základné údaje fondu

Čistá hodnota aktív 150 640 116 €

Aktuálna hodnota DDJ 0,037764 €

Dátum vytvorenia fondu 12. máj 2006

Ukazovateľ rizík a výnosov

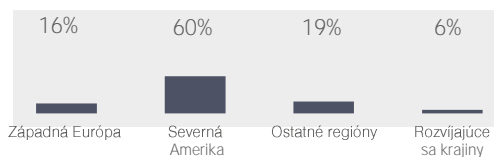


Charakteristika fondu

Fond je určený pre klientov narodených v roku 1973 až 1982.

Rizikovosť sporenia bude postupne klesať tak, aby vplyv trhového rizika na hodnotu majetku vo fonde bol od 1.1.2035 nízky.

Aktiové investície (podiel regiónov)



Dlhopisové investície (podiel podľa splatnosti)

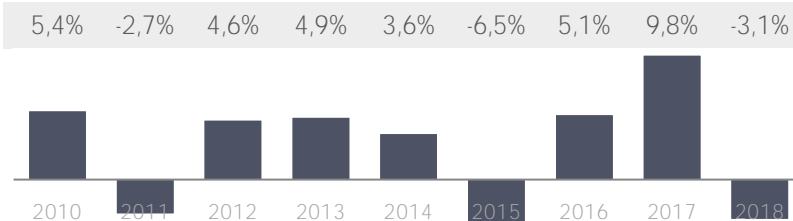


Modifikovaná durácia portfólia 2,46

Nezabezpečené meny 15,98%

Depozitár ČSOB, a.s.

Historická výkonnosť



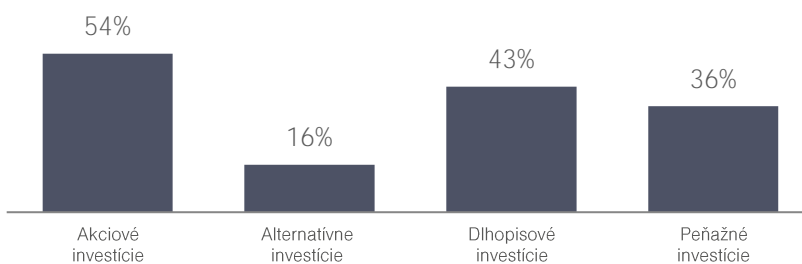
Poznámka: 2018 - výkonnosť do 31.07.2018.

Komentár portfólio manažéra fondu

V mesiaci júl dochádzalo naďalej k častým vyjadreniam svetových lídrov na situáciu ohľadom obchodných vojen. Trhy sa však v poslednej dobe stali relatívne odolnými voči krátkodobým špekuláciám a k upokojeniu pomohli aj úspešné rokovania predsedu Európskej komisie Junckera a amerického prezidenta Trumpa. Akciové trhy tak ukončili mesiac v plusových číslach, často na úrovniach troch percent. Dlhopisy zaznamenali slabší mesiac, avšak ich pokles nebol na toľko výrazný, aby prevážil pozitívny vplyv akcií vo fonde.

Výkonnosť ročne (p.a.) za dané obdobie	6 mes.	1 rok	3 roky	5 rokov	od zač.
	-	-	2,3%	2,2%	1,1%
	-5,4%	-0,3%	7,0%	11,3%	13,8%

Zloženie fondu podľa typu aktív



Poznámka: Súčet zobrazených tried aktív môže presiahnuť 100 % v prípade použitia finančných derivátov.

Najvýznamnejšie investície

Názov	Identifikátor	Podiel	Názov	Identifikátor	Podiel
FUT. S&P500 EMINI	ESU8 Index	14,4%	TAM - NewMarkets	SK3110000260	3,6%
TAM - Dynamický dlhopisový fond	SK3110000567	12,2%	INVESCO DB COMMODITY INDEX T FUND	US46138B1035	3,6%
FUT. 10YR EURO-BUND 6% (EUX)	RXU8 Comdty	8,3%	TAM - Realitný fond	SK3110000245	3,5%
TAM - Americký akciový fond	SK3110000179	8,2%	FUT. E-MINI RUSS 2000	RTYU8 Index	3,0%
FUT. 10YR US NOTE (CBT)	TYU8 Comdty	6,3%	ROMANIA 4.375% 22/8/2023 USD	US77586TAC09	3,0%
VANGUARD PACIFIC FUND	US9220428661	3,9%	FUT. STOXX EUROPE 600	SXOU8 Index	2,1%
TAM - Európsky akciový fond	SK3110000161	3,8%	ISHARES MSCI AUSTRALIA INDEX FUND	US4642861037	2,1%
US T-BILL 0% 28/3/2019 USD	US912796PX16	3,6%	FUT. NASDAQ 100 E-MINI	NQU8 Index	1,9%

Zobrazovaný podiel aktív na majetku fondu predstavuje súčet dlhých (long) a krátkych (short) pozícií vo fonde.

Upozornenie marketingového oznámenia: Výnosy z investovania majetku v doplnkovom dôchodkovom fonde dosiahnuté v minulosti nie sú zárukou budúcich výnosov. So sporením v doplnkových dôchodkových fondoch je spojená miera rizika, ktorá závisí od konkrétnej investičnej stratégie doplnkového dôchodkového fondu. Hodnota príspevkov na doplnkové dôchodkové sporenie, ako aj výnosy z investovania vo fonde môžu stúpať alebo klesať a účastník nemusí dostať späť celkovú nasporenú sumu príspevkov na doplnkové dôchodkové sporenie. Oficiálny názov doplnkového dôchodkového fondu je: Doplnková dôchodková spoločnosť Tatra banky, a.s., Comfort life 2040 príspevkový d.f.f.

Comfort life^{TB} 2040

31. august 2018

Mesačná správa



Viac o fonde

Dôchodková kalkulačka

Comfort life^{TB}

www.ddstatrabanky.sk

Základné údaje fondu

Čistá hodnota aktív 153 061 442 €

Aktuálna hodnota DDJ 0,037845 €

Dátum vytvorenia fondu 12. máj 2006

Ukazovateľ rizík a výnosov

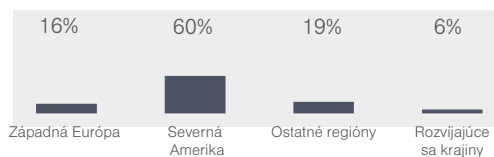


Charakteristika fondu

Fond je určený pre klientov narodených v roku 1973 až 1982.

Rizikovosť sporenia bude postupne klesať tak, aby vplyv trhového rizika na hodnotu majetku vo fonde bol od 1.1.2035 nízky.

Aktiové investície (podiel regiónov)



Dlhopisové investície (podiel podľa splatnosti)

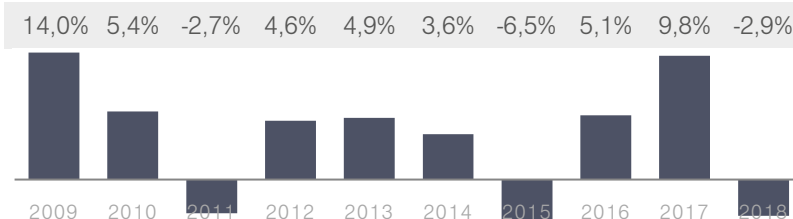


Modifikovaná durácia portfólia 2,58

Nezabezpečené meny 14,70%

Depozitár ČSOB, a.s.

Historická výkonnosť



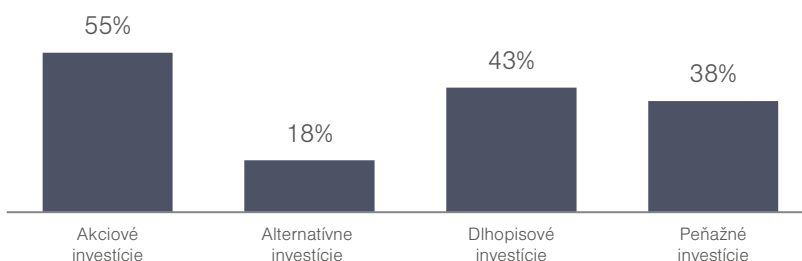
Poznámka: 2018 - výkonnosť do 31.08.2018.

Komentár portfólio manažéra fondu

Americké akcie ukončili mesiac na historických maximách hlavne vďaka silnej americkej ekonomike a poklesu obáv z dopadu geopolitických rizík. Na svetových akciových trhoch bola situácia výrazne horšia najmä kvôli obavám z tureckej krízy a väčšina indexov tak skončila v červených číslach. Dlhopisové trhy nereflektovali na akciové a veľké pohyby sa odohrávali len vo vybraných krajinách. Štátne dlhopisy zaznamenali mierny nárast cien, korporátne naopak pokles. Celkovo fond zaknihoval pozitívny výsledok k čomu prispela expozícia na americké trhy.

Výkonnosť ročne (p.a.) za dané obdobie	6 mes.	1 rok	3 roky	5 rokov	od zač.
	-	-	3,0%	2,5%	1,1%
	-0,7%	-0,3%	9,2%	13,3%	14,0%

Zloženie fondu podľa typu aktív



Poznámka: Súčet zobrazených tried aktív môže presiahnuť 100 % v prípade použitia finančných derivátov.

Najvýznamnejšie investície

Názov	Identifikátor	Podiel	Názov	Identifikátor	Podiel
FUT. S&P500 EMINI	ESU8 Index	14,1%	TAM - Realitný fond	SK3110000245	3,5%
TAM - Dynamický dlhopisový fond	SK3110000567	11,5%	INVESCO DB COMMODITY INDEX T FUND	US46138B1035	3,3%
TAM - Americký akciový fond	SK3110000179	8,2%	FUT. E-MINI RUS 2000	RTYU8 Index	3,1%
FUT. 10YR US NOTE (CBT)	TYZ8 Comdty	7,7%	ROMANIA 4.375% 22/8/2023 USD	US77586TAC09	2,9%
FUT. 10YR EURO-BUND 6% (EUX)	RXU8 Comdty	7,5%	FUT. STOXX EUROPE 600	SXOU8 Index	2,4%
VANGUARD PACIFIC FUND	US9220428661	3,9%	VANGUARD REIT FUND	US9229085538	2,4%
TAM - Európsky akciový fond	SK3110000161	3,7%	FUT. NASDAQ 100 E-MINI	NQU8 Index	2,1%
TAM - NewMarkets	SK3110000260	3,5%	ISHARES MSCI AUSTRALIA INDEX FUND	US4642861037	2,0%

Zobrazovaný podiel aktív na majetku fondu predstavuje súčet dlhých (long) a krátkych (short) pozícií vo fonde.

Upozornenie marketingového oznámenia: Výnosy z investovania majetku v doplnkovom dôchodkovom fonde dosiahnuté v minulosti nie sú zárukou budúcich výnosov. So sporením v doplnkových dôchodkových fondoch je spojená miera rizika, ktorá závisí od konkrétnej investičnej stratégie doplnkového dôchodkového fondu. Hodnota príspevkov na doplnkové dôchodkové sporenie, ako aj výnosy z investovania vo fonde môžu stúpať alebo klesať a účastník nemusí dostať späť celkovú nasporenú sumu príspevkov na doplnkové dôchodkové sporenie. Oficiálny názov doplnkového dôchodkového fondu je: Doplnková dôchodková spoločnosť Tatra banky, a.s., Comfort life 2040 príspevkový d.f.f.



Comfort life^{TB} 2040

28. september 2018

Mesačná správa



Viac o fonde

Dôchodková kalkulačka

Comfort life^{TB}

www.ddstatrabanky.sk

Základné údaje fondu

Čistá hodnota aktív 154 561 793 €

Aktuálna hodnota DDJ 0,037752 €

Dátum vytvorenia fondu 12. máj 2006

Ukazovateľ rizík a výnosov

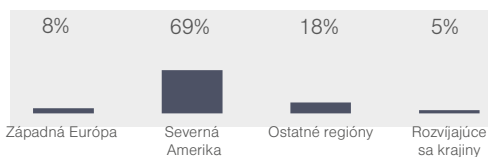


Charakteristika fondu

Fond je určený pre klientov narodených v roku 1973 až 1982.

Rizikovosť sporenia bude postupne klesať tak, aby vplyv trhového rizika na hodnotu majetku vo fonde bol od 1.1.2035 nízky.

Aktívne investície (podiel regiónov)



Dlhopisové investície (podiel podľa splatnosti)

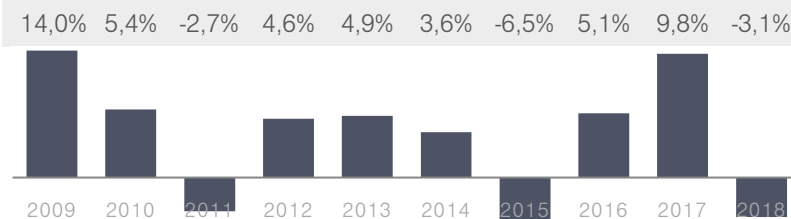


Modifikovaná dĺžka portfólia 2,28

Nezabezpečené meny 14,48%

Depozitár ČSOB, a.s.

Historická výkonnosť



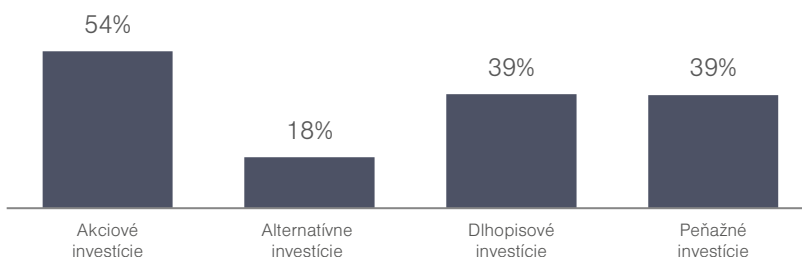
Poznámka: 2018 - výkonnosť do 28.09.2018.

Komentár portfólio manažéra fondu

V septembri sa trhy sústreďovali na viacero udalostí vo svete, a to hlavne nejasná situácia v americko-čínskych obchodných vzťahoch, reálna možnosť Brexitu bez vzájomnej dohody s EÚ, obavy z vyššieho deficitu štátneho rozpočtu Talianska na nasledujúce roky, atď. Rôznice sa interpretácie týchto problémov spôsobili nekonzistentné výkonnosti jednotlivých akciových indexov. Dlhopisy strácali na cene hlavne na rozvinutých trhoch, polepšili si však v rozvojových krajinách. Fond si pripísal mierne stratový mesiac kvôli svojej zameranosti na dlhopisy rozvinutých krajín.

Výkonnosť ročne (p.a.) za dané obdobie	6 mes.	1 rok	3 roky	5 rokov	od zač.
	-	-	3,2%	2,2%	1,0%
	0,4%	-1,2%	9,9%	11,3%	13,7%

Zloženie fondu podľa typu aktív



Poznámka: Súčet zobrazených tried aktív môže presiahnuť 100 % v prípade použitia finančných derivátov.

Najvýznamnejšie investície

Názov	Identifikátor	Podiel	Názov	Identifikátor	Podiel
FUT. S&P500 EMINI	ESZ8 Index	18,4%	TAM - Realitný fond	SK3110000245	3,5%
TAM - Dynamický dlhopisový fond	SK3110000567	11,6%	TAM - NewMarkets	SK3110000260	3,5%
TAM - Americký akciový fond	SK3110000179	8,1%	FUT. E-MINI RUSS 2000	RTYZ8 Index	2,9%
FUT. 10YR US NOTE (CBT)	TYZ8 Comdty	7,2%	ROMANIA 4.375% 22/8/2023 USD	US77586TAC09	2,8%
FUT. 10YR EURO-BUND 6% (EUX)	RXZ8 Comdty	6,0%	VANGUARD REIT FUND	US9229085538	2,3%
INVESCO DB COMMODITY INDEX T FUND	US46138B1035	3,8%	FUT. NASDAQ 100 E-MINI	NQZ8 Index	2,2%
VANGUARD PACIFIC FUND	US9220428661	3,7%	ISHARES IBOXX H/Y CORP BOND FUND	US4642885135	2,1%
TAM - Európsky akciový fond	SK3110000161	3,7%	US T-BILL 0% 28/3/2019 USD	US912796PX16	1,9%

Zobrazovaný podiel aktív na majetku fondu predstavuje súčet dlhých (long) a krátkych (short) pozícií vo fonde.

Upozornenie marketingového oznámenia: Výnosy z investovania majetku v doplnkovom dôchodkovom fonde dosiahnuté v minulosti nie sú zárukou budúcich výnosov. So sporením v doplnkových dôchodkových fondoch je spojená miera rizika, ktorá závisí od konkrétnej investičnej stratégie doplnkového dôchodkového fondu. Hodnota príspevkov na doplnkové dôchodkové sporenie, ako aj výnosy z investovania vo fonde môžu stúpať alebo klesať a účastník nemusí dostať späť celkovú nasporenú sumu príspevkov na doplnkové dôchodkové sporenie. Oficiálny názov doplnkového dôchodkového fondu je: Doplnková dôchodková spoločnosť Tatra banky, a.s., Comfort life 2040 príspevkový d.d.f.



Comfort life^{TB} 2040

31. október 2018

Mesačná správa



Viac o fonde

Dôchodková kalkulačka

Comfort life^{TB}

www.ddstatrabanky.sk

Základné údaje fondu

Čistá hodnota aktív 149 314 056 €

Aktuálna hodnota DDJ 0,036027 €

Dátum vytvorenia fondu 12. máj 2006

Ukazovateľ rizík a výnosov

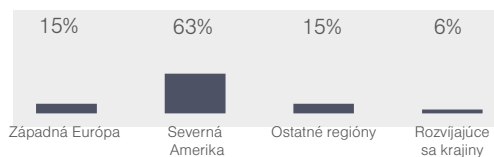


Charakteristika fondu

Fond je určený pre klientov narodených v roku 1973 až 1982.

Rizikovosť sporenia bude postupne klesať tak, aby vplyv trhového rizika na hodnotu majetku vo fonde bol od 1.1.2035 nízky.

Aktívové investície (podiel regiónov)



Dlhopisové investície (podiel podľa splatnosti)

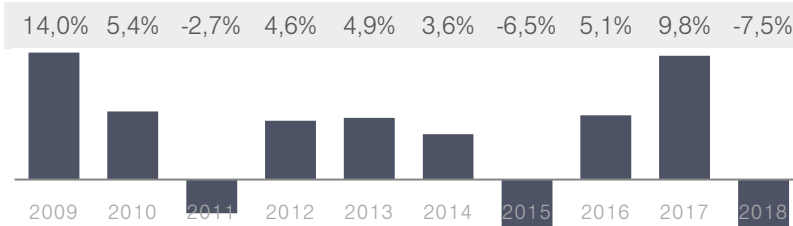


Modifikovaná durácia portfólia 1,89

Nezabezpečené meny 14,54%

Depozitár ČSOB, a.s.

Historická výkonnosť



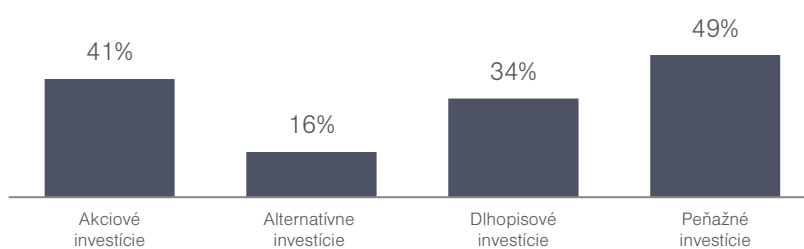
Poznámka: 2018 - výkonnosť do 31.10.2018.

Komentár portfólio manažéra fondu

Október bol jedným z najťažších mesiacov za uplynulé roky. Mnoho negatívnych faktorov ako napr. obchodné tarify, nárast sadzieb v USA, spomalenie rastu eurozóny, výška čínskeho dlhu, nejasný scenár Brexitu, malo v súčte za následok výpredaj na akciových trhoch. Tie poklesli za mesiac o vyše 7%, a tomuto poklesu sa nevyhol žiaden z hlavných indexov bez rozdielu geografickej či sektorovej zameranosti. Dlhopisy paradoxne nezaznamenali pozitívny mesiac, a takisto sa podieľali na negatívnej výkonnosti fondu, najmä vďaka poklesu cien kvôli narastajúcim sadzbám v USA.

Výkonnosť ročne (p.a.) za dané obdobie	6 mes.	1 rok	3 roky	5 rokov	od zač.
	-	-	1,5%	1,0%	0,7%
	-4,5%	-7,0%	4,7%	4,9%	8,5%

Zloženie fondu podľa typu aktív



Poznámka: Súčet zobrazených tried aktív môže presiahnuť 100 % v prípade použitia finančných derivátov.

Najvýznamnejšie investície

Názov	Identifikátor	Podiel	Názov	Identifikátor	Podiel
TAM - Dynamický dlhopisový fond	SK3110000567	12,0%	ROMANIA 4.375% 22/8/2023 USD	US77586TAC09	3,0%
FUT. S&P500 EMINI	ESZ8 Index	10,8%	VANGUARD PACIFIC FUND	US9220428661	2,9%
TAM - Americký akciový fond	SK3110000179	7,9%	INVECO DB COMMODITY INDEX T FUND	US46138B1035	2,7%
FUT. 10YR US NOTE (CBT)	TYZ8 Comdty	6,4%	Terminovaný vklad 11/10/2019		2,7%
FUT. 10YR EURO-BUND 6% (EUX)	RXZ8 Comdty	4,6%	INVECO OPTIMUM YIELD DIVERS FUND	US46090F1003	1,9%
TAM - Realitný fond	SK3110000245	3,8%	FUT. DJIA MINI E-CBOT	DMZ8 Index	1,8%
TAM - Európsky akciový fond	SK3110000161	3,5%	VANECK VECTORS J.P. MORGAN E FUND	US92189H3003	1,5%
TAM - NewMarkets	SK3110000260	3,3%	ISHARES IBOX H/Y CORP BOND FUND	US4642885135	1,5%

Zobrazovaný podiel aktív na majetku fondu predstavuje súčet dlhých (long) a krátkych (short) pozícií vo fonde.

Upozornenie marketingového oznámenia: Výnosy z investovania majetku v doplnkovom dôchodkovom fonde dosiahnuté v minulosti nie sú zárukou budúcich výnosov. So sporením v doplnkových dôchodkových fondoch je spojená miera rizika, ktorá závisí od konkrétnej investičnej stratégie doplnkového dôchodkového fondu. Hodnota príspevkov na doplnkové dôchodkové sporenie, ako aj výnosy z investovania vo fonde môžu stúpať alebo klesať a účastník nemusí dostať späť celkovú nasporenú sumu príspevkov na doplnkové dôchodkové sporenie. Oficiálny názov doplnkového dôchodkového fondu je: Doplnková dôchodková spoločnosť Tatra banky, a.s., Comfort life 2040 príspevkový d.d.f.



Comfort life^{TB} 2040

30. november 2018

Mesačná správa



Viac o fonde

Dôchodková kalkulačka

Comfort life^{TB}

www.ddstatrabanky.sk

Základné údaje fondu

Čistá hodnota aktív 152 647 649 €

Aktuálna hodnota DDJ 0,036356 €

Dátum vytvorenia fondu 12. máj 2006

Ukazovateľ rizík a výnosov

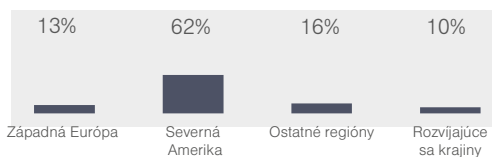


Charakteristika fondu

Fond je určený pre klientov narodených v roku 1973 až 1982.

Rizikovosť sporenia bude postupne klesať tak, aby vplyv trhového rizika na hodnotu majetku vo fonde bol od 1.1.2035 nízky.

Aktiové investície (podiel regiónov)



Dlhopisové investície (podiel podľa splatnosti)

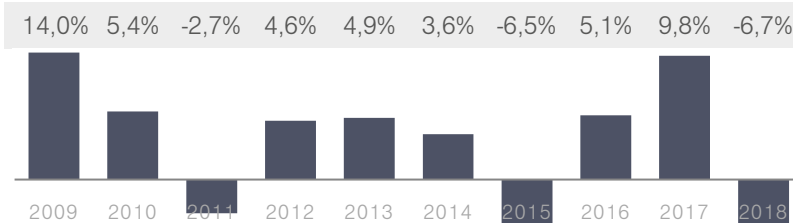


Modifikovaná durácia portfólia 2,01

Nezabezpečené meny 13,63%

Depozitár ČSOB, a.s.

Historická výkonnosť



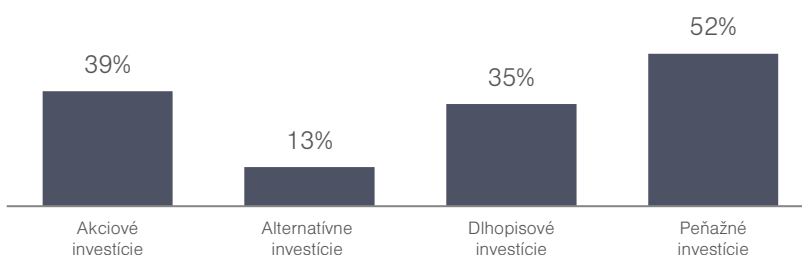
Poznámka: 2018 - výkonnosť do 30.11.2018.

Komentár portfólio manažera fondu

Po náročnom októbri došlo v novembri k pozitívnej korekcii na trhoch. Darilo sa jednak akciovým a takisto dlhopisovým trhom. Výnimkou sa dajú označiť len korporátne dlhopisy, ktoré oslabili obzvlášť voči štátnym. Spomedzi faktorov, ktoré priaznivo vplývali na nálady investorov, by sme vyzdvihli smerovanie americkej a čínskej garnitúry ku riešeniu obchodného konfliktu, ktoré vyvrcholilo dohodou začiatkom decembra. Z lokálnych udalostí priaznivo vplývali vyjadrenia prezidenta Fed-u J. Powella o menovej politike, či ukludnenie situácie v Taliansku. Fond po čase zaknihoval veľmi dobrý mesiac a čiastočne znížil tohtoročné straty.

Výkonnosť ročne (p.a.) za dané obdobie	6 mes.	1 rok	3 roky	5 rokov	od zač.
	-	-	2,0%	1,0%	0,7%
	-3,7%	-6,1%	6,2%	4,9%	9,5%

Zloženie fondu podľa typu aktív



Poznámka: Súčet zobrazených tried aktív môže presiahnuť 100 % v prípade použitia finančných derivátov.

Najvýznamnejšie investície

Názov	Identifikátor	Podiel	Názov	Identifikátor	Podiel
FUT. S&P500 EMINI	ESZ8 Index	12,5%	ROMANIA 4.375% 22/8/2023 USD	US77586TAC09	2,9%
TAM - Dynamický dlhopisový fond	SK3110000567	11,9%	VANGUARD PACIFIC FUND	US9220428661	2,8%
TAM - Americký akciový fond	SK3110000179	8,1%	Terminovaný vklad 11/10/2019		2,6%
FUT. 10YR US NOTE (CBT)	TYH9 Comdty	7,8%	Terminovaný vklad 15/05/2019		2,6%
FUT. 10YR EURO-BUND 6% (EUX)	RXZ8 Comdty	5,3%	INVESCO DB COMMODITY INDEX T FUND	US46138B1035	2,4%
TAM - Realitný fond	SK3110000245	3,8%	ISHARES IBOXX H/Y CORP BOND FUND	US4642885135	1,4%
TAM - Európsky akciový fond	SK3110000161	3,4%	Terminovaný vklad 22/03/2019		1,3%
TAM - NewMarkets	SK3110000260	3,4%	Terminovaný vklad 13/06/2019		1,3%

Zobrazovaný podiel aktív na majetku fondu predstavuje súčet dlhých (long) a krátkych (short) pozícií vo fonde.

Upozornenie marketingového oznámenia: Výnosy z investovania majetku v doplnkovom dôchodkovom fonde dosiahnuté v minulosti nie sú zárukou budúcich výnosov. So sporením v doplnkových dôchodkových fondoch je spojená miera rizika, ktorá závisí od konkrétnej investičnej stratégie doplnkového dôchodkového fondu. Hodnota príspevkov na doplnkové dôchodkové sporenie, ako aj výnosy z investovania vo fonde môžu stúpať alebo klesať a účastník nemusí dostať späť celkovú nasporenú sumu príspevkov na doplnkové dôchodkové sporenie. Oficiálny názov doplnkového dôchodkového fondu je: Doplnková dôchodková spoločnosť Tatra banky, a.s., Comfort life 2040 príspevkový d.d.f.



Comfort life^{TB} 2040

31. december 2018

Mesačná správa



Viac o fonde

Dôchodková kalkulačka

Comfort life^{TB}

www.ddstatrabanky.sk

Základné údaje fondu

Čistá hodnota aktív 150 659 335 €

Aktuálna hodnota DDJ 0,035283 €

Dátum vytvorenia fondu 12. máj 2006

Ukazovateľ rizík a výnosov

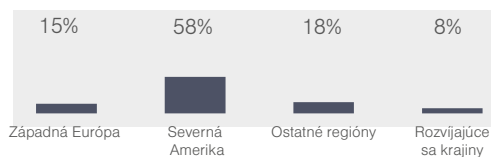


Charakteristika fondu

Fond je určený pre klientov narodených v roku 1973 až 1982.

Rizikovosť sporenia bude postupne klesať tak, aby vplyv trhového rizika na hodnotu majetku vo fonde bol od 1.1.2035 nízky.

Aktívne investície (podiel regiónov)



Dlhopisové investície (podiel podľa splatnosti)

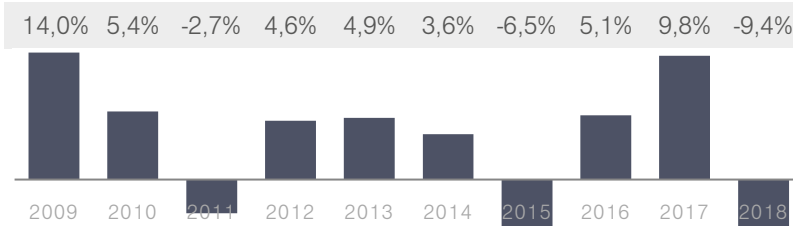


Modifikovaná durácia portfólia 2,34

Nezabezpečené meny 18,50%

Depozitár ČSOB, a.s.

Historická výkonnosť



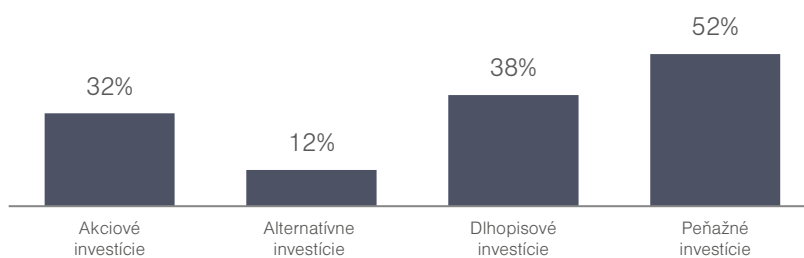
Poznámka: 2018 - výkonnosť do 31.12.2018.

Komentár portfólio manažéra fondu

Uplynulý mesiac sme boli na trhoch svedkami typicky výpredajových nálad, silno oslabovali rizikové aktíva ako akcie a naopak posilňovali aktíva s nižším rizikovým profilom, t.j. dlhopisy, japonský jen, zlato. Svetové akcie, vrátane amerických, sa dostali do tzv. medvedieho trhu, čo znamená, že od svojich maximálnych hodnôt poklesli o 20 a viac percent. Spoločným faktorom takýchto silných pohybov je stupňujúca sa obava o silu rastu svetovej ekonomiky. Trhy takisto volajú po recesii, čo sa môže ukázať ako predčasná a zbytočná obava. Fond zatiaľ nereaguje na prehnané špekulácie a pridržiava sa svojej dlhodobej stratégie.

Výkonnosť ročne (p.a.) za dané obdobie	6 mes.	1 rok	3 roky	5 rokov	od zač.
	-	-	1,5%	0,2%	0,5%
	-5,8%	-9,4%	4,5%	1,1%	6,3%

Zloženie fondu podľa typu aktív



Poznámka: Súčet zobrazených tried aktív môže presiahnuť 100 % v prípade použitia finančných derivátov.

Najvýznamnejšie investície

Názov	Identifikátor	Podiel	Názov	Identifikátor	Podiel
TAM - Dynamický dlhopisový fond	SK3110000567	12,1%	ROMANIA 4.375% 22/8/2023 USD	US77586TAC09	3,0%
FUT. 10YR US NOTE (CBT)	TYH9 Comdty	10,6%	Terminovaný vklad 11/10/2019		2,7%
FUT. S&P500 EMINI	ESH9 Index	9,7%	Terminovaný vklad 15/05/2019		2,7%
TAM - Americký akciový fond	SK3110000179	7,4%	VANGUARD PACIFIC FUND	US9220428661	2,6%
FUT. 10YR EURO-BUND 6% (EUX)	RXH9 Comdty	4,3%	INVESCO DB COMMODITY INDEX T FUND	US46138B1035	2,3%
TAM - Realitný fond	SK3110000245	3,8%	Terminovaný vklad 22/03/2019		1,3%
TAM - NewMarkets	SK3110000260	3,3%	Terminovaný vklad 13/06/2019		1,3%
TAM - Európsky akciový fond	SK3110000161	3,2%	Terminovaný vklad 27/03/2019		1,3%

Zobrazovaný podiel aktív na majetku fondu predstavuje súčet dlhých (long) a krátkych (short) pozícií vo fonde.

Upozornenie marketingového oznámenia: Výnosy z investovania majetku v doplnkovom dôchodkovom fonde dosiahnuté v minulosti nie sú zárukou budúcich výnosov. So sporením v doplnkových dôchodkových fondoch je spojená miera rizika, ktorá závisí od konkrétnej investičnej stratégie doplnkového dôchodkového fondu. Hodnota príspevkov na doplnkové dôchodkové sporenie, ako aj výnosy z investovania vo fonde môžu stúpať alebo klesať a účastník nemusí dostať späť celkovú nasporenú sumu príspevkov na doplnkové dôchodkové sporenie. Oficiálny názov doplnkového dôchodkového fondu je: Doplnková dôchodková spoločnosť Tatra banky, a.s., Comfort life 2040 príspevkový d.f.f.

