

Comfort life^{TB} 2040

31. január 2019

Mesačná správa



Viac o fonde

Dôchodková kalkulačka

Comfort life^{TB}

www.ddstatrabanky.sk

Základné údaje fondu

Čistá hodnota aktív 156 885 665 €

Aktuálna hodnota DDJ 0,036274 €

Dátum vytvorenia fondu 12. máj 2006

Ukazovateľ rizík a výnosov

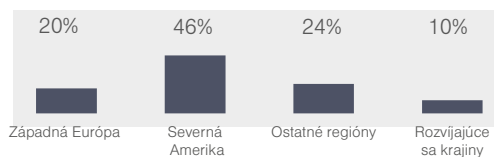


Charakteristika fondu

Fond je určený najmä pre klientov narodených v období medzi januárom 1970 a májom 1978.

Rizikovosť sporenia bude postupne klesať tak, aby vplyv trhového rizika na hodnotu majetku vo fonde bol od 1.1.2035 nízky.

Aktiové investície (podiel regiónov)



Dlhopisové investície (podiel podľa splatnosti)



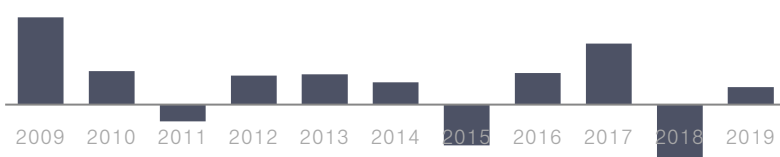
Modifikovaná durácia portfólia 2,96

Nezabezpečené meny 16,90%

Depozitár ČSOB, a.s.

Historická výkonnosť

14,0% 5,4% -2,7% 4,6% 4,9% 3,6% -6,5% 5,1% 9,8% -9,4% 2,8%



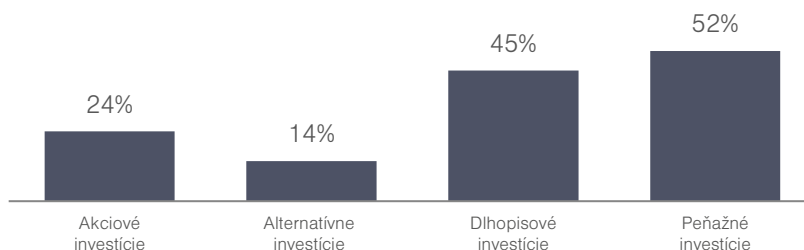
Poznámka: 2019 - výkonnosť do 31.01.2019.

Komentár portfólio manažéra fondu

Zaznamenali sme veľmi pozitívny trhový vývoj v uplynulom mesiaci. Znížila sa volatilita na trhoch. Najviac z toho ťažili akcie, tie si pripísali robustný rast okolo 8 % za jediný mesiac. Pozitívna nálada sa na trhoch rozvinula najmä vďaka čiastočnému ústupu hlavných centrálnych bánk od reštriktívneho postoja k nastaveniu menovej politiky. Predovšetkým americký FED významne zjemnil svoju rétoriku. Spolu s ďalšími rizikovými aktívami aj komoditné trhy rozbíhali nový rok na plný plyn. Nárasty zakníhovali aj dlhopisy. Tentokrát sa však viac darilo rizikovejším dlhopisom. Tie bezpečne zaznamenali len mierne nárasty. Fond sa naďalej drží svojej dlhodobej stratégie.

Výkonnosť ročne (p.a.) za dané obdobie	6 mes.	1 rok	3 roky	5 rokov	od zač.
	-	-	2,8%	1,0%	0,7%
	-3,9%	-9,2%	8,8%	5,2%	9,3%

Zloženie fondu podľa typu aktív



Poznámka: Súčet zobrazených tried aktív môže presiahnuť 100 % v prípade použitia finančných derivátov.

Najvýznamnejšie investície

Názov	Identifikátor	Podiel	Názov	Identifikátor	Podiel
FUT. 10YR US NOTE (CBT)	TYH9 Comdty	13,6%	VANGUARD PACIFIC FUND	US9220428661	2,7%
TAM - Dynamický dlhopisový fond	SK3110000567	11,8%	Terminovaný vklad 11/10/2019		2,6%
TAM - Americký akciový fond	SK3110000179	7,7%	Terminovaný vklad 15/05/2019		2,5%
FUT. 10YR EURO-BUND 6% (EUX)	RXH9 Comdty	7,0%	INVECO DB COMMODITY INDEX T FUND	US46138B1035	2,3%
TAM - Realitný fond	SK3110000245	3,7%	FUT. S&P500 EMINI	ESH9 Index	2,0%
TAM - NewMarkets	SK3110000260	3,4%	SPDR GOLD TRUST FUND	US78463V1070	1,7%
TAM - Európsky akciový fond	SK3110000161	3,3%	FUT. MINI MSCI EMERGING MKT	MESH9 Index	1,4%
ROMANIA 4.375% 22/8/2023 USD	US77586TAC09	2,9%	ISHARES MBS FUND	US4642885887	1,4%

Zobrazovaný podiel aktív na majetku fondu predstavuje súčet dlhých (long) a krátkych (short) pozícií vo fonde.

Upozornenie marketingového oznámenia: Výnosy z investovania majetku v doplnkovom dôchodkovom fonde dosiahnuté v minulosti nie sú zárukou budúcich výnosov. So sporením v doplnkových dôchodkových fondoch je spojená miera rizika, ktorá závisí od konkrétnej investičnej stratégie doplnkového dôchodkového fondu. Hodnota príspevkov na doplnkové dôchodkové sporenie, ako aj výnosy z investovania vo fonde môžu stúpať alebo klesať a účastník nemusí dostať späť celkovú nasporenú sumu príspevkov na doplnkové dôchodkové sporenie. Oficiálny názov doplnkového dôchodkového fondu je: Doplnková dôchodková spoločnosť Tatra banky, a.s., Comfort life 2040 príspevkový d.f.f.

Comfort life^{TB} 2040

28. február 2019

Mesačná správa



Viac o fonde

Dôchodková kalkulačka

Comfort life^{TB}

www.ddstatrabanky.sk

Základné údaje fondu

Čistá hodnota aktív 160 004 449 €

Aktuálna hodnota DDJ 0,036531 €

Dátum vytvorenia fondu 12. máj 2006

Ukazovateľ rizík a výnosov

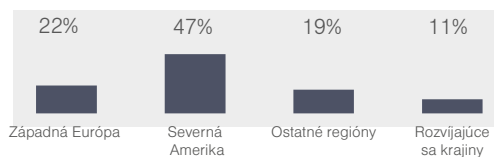


Charakteristika fondu

Fond je určený pre klientov narodených v roku 1973 až 1982.

Rizikovosť sporenia bude postupne klesať tak, aby vplyv trhového rizika na hodnotu majetku vo fonde bol od 1.1.2035 nízky.

Aktiové investície (podiel regiónov)



Dlhopisové investície (podiel podľa splatnosti)

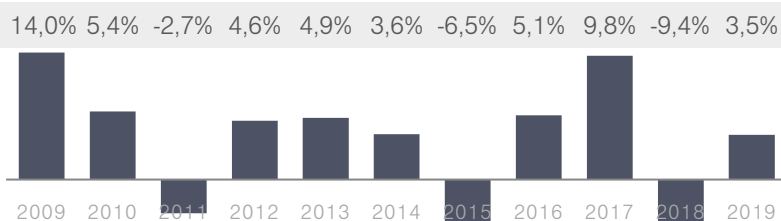


Modifikovaná durácia portfólia 3,20

Nezabezpečené meny 16,75%

Depozitár ČSOB, a.s.

Historická výkonnosť



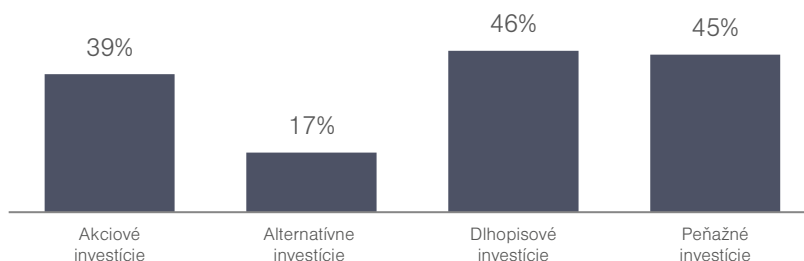
Poznámka: 2019 - výkonnosť do 28.02.2019.

Komentár portfólio manažéra fondu

Akcie na svetových burzách pokračovali v nárastoch aj v mesiaci február. Trhy najviac reflektovali na dosiaľ úspešné rokovania medzi USA a Čínou, ktoré by v konečnom efekte mali zahnať všetky obavy z novej obchodnej vojny. Druhým faktorom vplyvujúcim na pozitívne trhové nálady sú samotné ekonomické ukazovatele, ktoré nenaznačujú príchod globálnej recesie, či krízy, ako sa špekulovalo koncom roku 2018. Vyzerá to teda, že sa účastníci na trhoch mýlili a silné prepady v októbri a decembri boli len prehnanými reakciami. Dlhopisy dosiahli len malé pohyby na cenách. Fond zaznamenal ziskový mesiac vďaka svojim investíciám do akcií.

Výkonnosť ročne (p.a.) za dané obdobie	6 mes.	1 rok	3 roky	5 rokov	od zač.
	-	-	2,8%	1,0%	0,7%
	-3,9%	-9,2%	8,8%	5,2%	9,3%

Zloženie fondu podľa typu aktív



Poznámka: Súčet zobrazených tried aktív môže presiahnuť 100 % v prípade použitia finančných derivátov.

Najvýznamnejšie investície

Názov	Identifikátor	Podiel	Názov	Identifikátor	Podiel
FUT. 10YR US NOTE (CBT)	TYM9 Comdty	14,3%	SPDR GOLD TRUST FUND	US78463V1070	2,9%
TAM - Dynamický dlhopisový fond	SK3110000567	11,6%	TAM - NewMarkets	SK3110000260	2,8%
FUT. S&P500 EMINI	ESH9 Index	8,3%	ROMANIA 4.375% 22/8/2023 USD	US77586TAC09	2,8%
FUT. 10YR EURO-BUND 6% (EUX)	RXH9 Comdty	7,7%	TAM - Európsky akciový fond	SK3110000161	2,8%
TAM - Q Fund		7,5%	Terminovaný vklad 11/10/2019		2,5%
TAM - Americký akciový fond	SK3110000179	5,6%	Terminovaný vklad 15/05/2019		2,5%
TAM - Realitný fond	SK3110000245	3,6%	FUT. STOXX EUROPE 600	SXOH9 Index	2,4%
VANGUARD PACIFIC FUND	US9220428661	3,3%	INVE스코 DB COMMODITY INDEX T FUND	US46138B1035	2,4%

Zobrazovaný podiel aktív na majetku fondu predstavuje súčet dlhých (long) a krátkych (short) pozícií vo fonde.

Upozornenie marketingového oznámenia: Výnosy z investovania majetku v doplnkovom dôchodkovom fonde dosiahnuté v minulosti nie sú zárukou budúcich výnosov. So sporením v doplnkových dôchodkových fondoch je spojená miera rizika, ktorá závisí od konkrétnej investičnej stratégie doplnkového dôchodkového fondu. Hodnota príspevkov na doplnkové dôchodkové sporenie, ako aj výnosy z investovania vo fonde môžu stúpať alebo klesať a účastník nemusí dostať späť celkovú nasporenú sumu príspevkov na doplnkové dôchodkové sporenie. Oficiálny názov doplnkového dôchodkového fondu je: Doplnková dôchodková spoločnosť Tatra banky, a.s., Comfort life 2040 príspevkový d.f.f.

Comfort life^{TB} 2040

29. marec 2019

Mesačná správa



Viac o fonde

Dôchodková kalkulačka

Comfort life^{TB}

www.ddstatrabanky.sk

Základné údaje fondu

Čistá hodnota aktív 163 431 896 €

Aktuálna hodnota DDJ 0,036940 €

Dátum vytvorenia fondu 12. máj 2006

Ukazovateľ rizík a výnosov

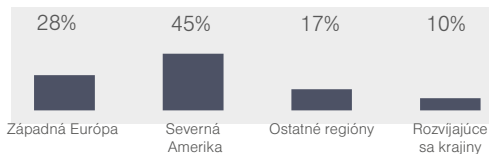


Charakteristika fondu

Fond je určený pre klientov narodených v roku 1973 až 1982.

Rizikovosť sporenia bude postupne klesať tak, aby vplyv trhového rizika na hodnotu majetku vo fonde bol od 1.1.2035 nízky.

Aktiové investície (podiel regiónov)



Dlhopisové investície (podiel podľa splatnosti)

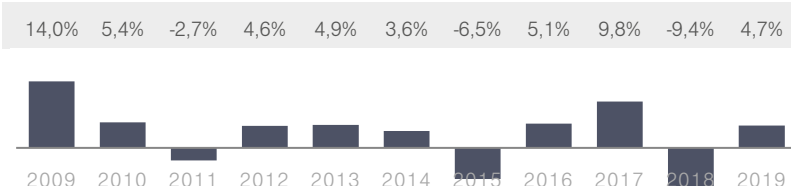


Modifikovaná durácia portfólia 2,95

Nezabezpečené meny 17,65%

Depozitár ČSOB, a.s.

Historická výkonnosť



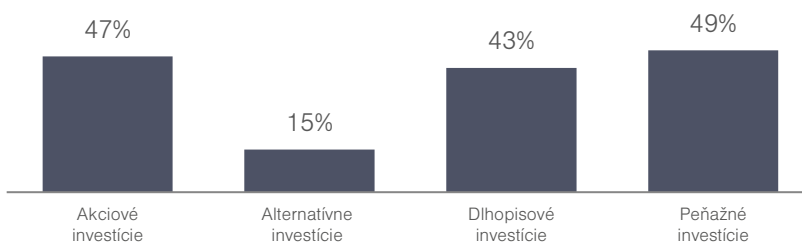
Poznámka: 2019 - výkonnosť do 29.03.2019.

Komentár portfólio manažéra fondu

Svetové trhy v marci najviac reflektovali jednak na stále sa zlepšujúci obchodný vzťah USA a Číny, a takisto na poľavenie striktných názorov americkej centrálnej banky (FED) ohľadom zdvíhania úrokových sadzieb. Obe tieto udalosti mali za následok nárast akciových indexov celosvetovo, hoci prevažne v USA. Zatiaľ čo ceny dlhopisov vytlačil vyššie hlavne FED. Dobrým znakom bolo taktiež potlačenie obáv z novej recesie, aj keď toto riziko je stále prítomné. Nemalým rizikom je aj Brexit, ktorý ale v súčasnej patovej situácii je tržmi úplne ignorovaný. Fond si pripísal viac ako jednopercenčný zisk.

Výkonnosť ročne (p.a.) za dané obdobie	6 mes.	1 rok	3 roky	5 rokov	od zač.
	-	-	1,9%	1,3%	0,8%
	-2,2%	-1,8%	5,9%	6,4%	11,3%

Zloženie fondu podľa typu aktív



Poznámka: Súčet zobrazených tried aktív môže presiahnuť 100 % v prípade použitia finančných derivátov.

Najvýznamnejšie investície

Názov	Identifikátor	Podiel	Názov	Identifikátor	Podiel
FUT. 10YR US NOTE (CBT)	TYM9 Comdty	11,5%	VANGUARD PACIFIC FUND	US9220428661	3,5%
TAM - Dynamický dlhopisový fond	SK3110000567	11,2%	ROMANIA 4.375% 22/8/2023 USD	US77586TAC09	2,8%
FUT. S&P500 EMINI	ESM9 Index	9,4%	TAM - NewMarkets	SK3110000260	2,8%
FUT. 10YR EURO-BUND 6% (EUX)	RXM9 Comdty	8,4%	TAM - Európsky akciový fond	SK3110000161	2,7%
TAM - Q Fund	SK3110000724	7,3%	INVESCO DB COMMODITY INDEX T FUND	US46138B1035	2,6%
TAM - Americký akciový fond	SK3110000179	5,6%	Terminovaný vklad 11/10/2019		2,5%
FUT. STOXX EUROPE 600	SXOM9 Index	4,3%	Terminovaný vklad 15/05/2019		2,4%
TAM - Realitný fond	SK3110000245	3,5%	FUT. MINI MSCI EMERGING MKT	MESM9 Index	2,1%

Zobrazovaný podiel aktív na majetku fondu predstavuje súčet dlhých (long) a krátkych (short) pozícií vo fonde.

Upozornenie marketingového oznámenia: Výnosy z investovania majetku v doplnkovom dôchodkovom fonde dosiahnuté v minulosti nie sú zárukou budúcich výnosov. So sporením v doplnkových dôchodkových fondoch je spojená miera rizika, ktorá závisí od konkrétnej investičnej stratégie doplnkového dôchodkového fondu. Hodnota príspevkov na doplnkové dôchodkové sporenie, ako aj výnosy z investovania vo fonde môžu stúpať alebo klesať a účastník nemusí dostať späť celkovú nasporenú sumu príspevkov na doplnkové dôchodkové sporenie. Oficiálny názov doplnkového dôchodkového fondu je: Doplnková dôchodková spoločnosť Tatra banky, a.s., Comfort life 2040 príspevkový d.f.f.



Comfort life^{TB} 2040

30. apríl 2019

Mesačná správa



Viac o fonde

Dôchodková kalkulačka

Comfort life^{TB}

www.ddstatrabanky.sk

Základné údaje fondu

Čistá hodnota aktív 167 168 961 €

Aktuálna hodnota DDJ 0,037381 €

Dátum vytvorenia fondu 12. máj 2006

Ukazovateľ rizík a výnosov

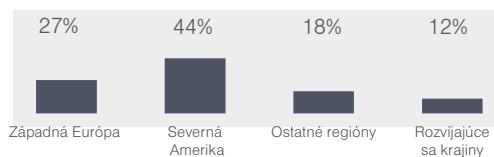


Charakteristika fondu

Fond je určený pre klientov narodených v období medzi januárom 1970 a májom 1978.

Rizikovosť sporenia bude postupne klesať tak, aby vplyv trhového rizika na hodnotu majetku vo fonde bol od 1.1.2035 nízky.

Aktívne investície (podiel regiónov)



Dlhopisové investície (podiel podľa splatnosti)

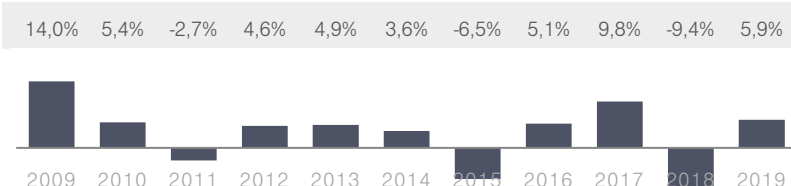


Modifikovaná durácia portfólia 3,00

Nezabezpečené meny 17,91%

Depozitár ČSOB, a.s.

Historická výkonnosť



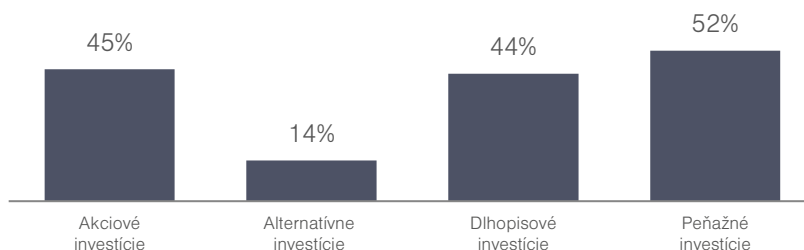
Poznámka: 2019 - výkonnosť do 30.04.2019.

Komentár portfólio manažéra fondu

V apríli pokračoval zatiaľ najsilnejší tohtoročný trend, a tým je celosvetový rast akciových trhov. Avšak na rozdiel od posledných mesiacov, apríl ponúkol aj niekoľko prvotných ekonomických ukazovateľov z USA, Číny, a Európy, ktoré naštrbili obavy z ekonomickej recesie. Neistota z Brexitu bola oddialená na niekoľko mesiacov a americko-čínske obchodné vzťahy sa naďalej zlepšujú. Dlhopisové trhy sa po silnejších pohyboch v minulých mesiacoch správali neutrálne a značne neovplyvnili výkonnosť fondu. Investície v akciových indexoch naopak výrazne pomohli fondu k dosiahnutiu ziskov.

Výkonnosť ročne (p.a.) za dané obdobie	6 mes.	1 rok	3 roky	5 rokov	od zač.
	-	-	2,2%	1,4%	0,9%
	4,4%	-1,0%	6,8%	7,1%	12,6%

Zloženie fondu podľa typu aktív



Poznámka: Súčet zobrazených tried aktív môže presiahnuť 100 % v prípade použitia finančných derivátov.

Najvýznamnejšie investície

Názov	Identifikátor	Podiel	Názov	Identifikátor	Podiel
TAM - Q Fund	SK3110000724	12,6%	VANGUARD PACIFIC FUND	US9220428661	3,1%
FUT. 10YR US NOTE (CBT)	TYM9 Comdty	11,9%	TAM - Európsky akciový fond	SK3110000161	2,8%
TAM - Dynamický dlhopisový fond	SK3110000567	10,9%	ROMANIA 4.375% 22/8/2023 USD	US77586TAC09	2,8%
FUT. 10YR EURO-BUND 6% (EUX)	RXM9 Comdty	9,2%	TAM - NewMarkets	SK3110000260	2,8%
FUT. S&P500 EMINI	ESM9 Index	6,2%	INVESCO DB COMMODITY INDEX T FUND	US46138B1035	2,7%
TAM - Americký akciový fond	SK3110000179	5,8%	Terminovaný vklad 11/10/2019		2,4%
FUT. STOXX EUROPE 600	SXOM9 Index	4,0%	Terminovaný vklad 15/05/2019		2,4%
TAM - Realitný fond	SK3110000245	3,5%	VANGUARD REIT FUND	US9229085538	2,0%

Zobrazovaný podiel aktív na majetku fondu predstavuje súčet dlhých (long) a krátkych (short) pozícií vo fonde.

Upozornenie marketingového oznámenia: Výnosy z investovania majetku v doplnkovom dôchodkovom fonde dosiahnuté v minulosti nie sú zárukou budúcich výnosov. So sporením v doplnkových dôchodkových fondoch je spojená miera rizika, ktorá závisí od konkrétnej investičnej stratégie doplnkového dôchodkového fondu. Hodnota príspevkov na doplnkové dôchodkové sporenie, ako aj výnosy z investovania vo fonde môžu stúpať alebo klesať a účastník nemusí dostať späť celkovú nasporenú sumu príspevkov na doplnkové dôchodkové sporenie. Oficiálny názov doplnkového dôchodkového fondu je: Doplnková dôchodková spoločnosť Tatra banky, a.s., Comfort life 2040 príspevkový d.d.f.



Comfort life^{TB} 2040

31. máj 2019

Mesačná správa



Viac o fonde

Dôchodková kalkulačka

Comfort life^{TB}

www.ddstatrabanky.sk

Základné údaje fondu

Čistá hodnota aktív 165 833 926 €

Aktuálna hodnota DDJ 0,036622 €

Dátum vytvorenia fondu 12. máj 2006

Ukazovateľ rizík a výnosov

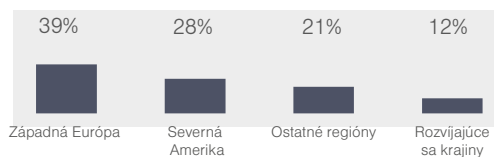


Charakteristika fondu

Fond je určený pre klientov narodených v období medzi januárom 1970 a májom 1978.

Rizikovosť sporenia bude postupne klesať tak, aby vplyv trhového rizika na hodnotu majetku vo fonde bol od 1.1.2035 nízky.

Aktívové investície (podiel regiónov)



Dlhopisové investície (podiel podľa splatnosti)

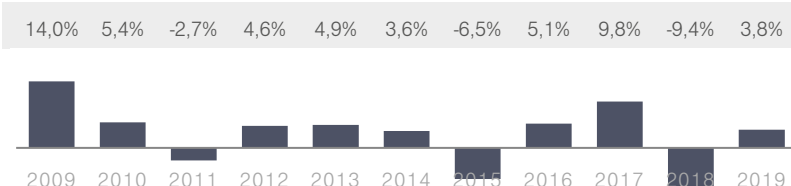


Modifikovaná durácia portfólia 3,41

Nezabezpečené meny 16,33%

Depozitár ČSOB, a.s.

Historická výkonnosť



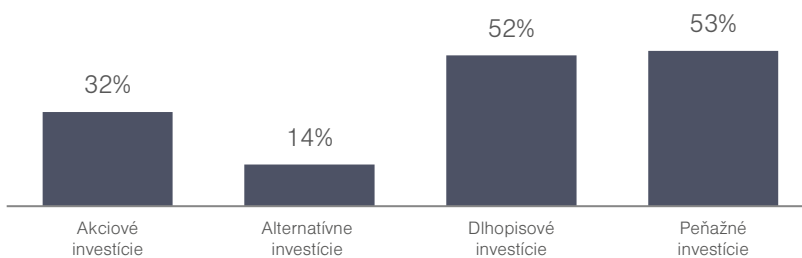
Poznámka: 2019 - výkonnosť do 31.05.2019.

Komentár portfólio manažéra fondu

Po štyroch mesiacoch silného býčieho trhu na akciách došlo k schladeniu hneď začiatkom mája. Pričinil sa o to americký prezident D. Trump obvinením Číny z nedodržania prísľubov týkajúcich sa obchodnej dohody. USA tak navýšili clá na takmer polovicu výrobkov dovážaných z Číny z 10% na 25%. Trhy rýchlo pochopili, že k podpisu dlho očakávanej zmluvy medzi USA a Čínou nedôjde v najbližších týždňoch a zrejme ani mesiacoch. A tento problém sa samozrejme okamžite a najsilnejšie prejavil na akciových trhoch, ktoré začali vypredávať. Fond oslabil kvôli svojej akciovej expozícii, ale stále si udržiava nadpriemernú výkonnosť od začiatku roka.

Výkonnosť ročne (p.a.) za dané obdobie	6 mes.	1 rok	3 roky	5 rokov	od zač.
	-	-	1,6%	0,7%	0,8%
	0,7%	-3,0%	5,0%	3,5%	10,3%

Zloženie fondu podľa typu aktív



Poznámka: Súčet zobrazených tried aktív môže presiahnuť 100 % v prípade použitia finančných derivátov.

Najvýznamnejšie investície

Názov	Identifikátor	Podiel	Názov	Identifikátor	Podiel
FUT. 10YR US NOTE (CBT)	TYU9 Comdty	14,0%	ROMANIA 4.375% 22/8/2023 USD	US77586TAC09	2,8%
TAM - Dynamický dlhopisový fond	SK3110000567	12,5%	VANGUARD PACIFIC FUND	US9220428661	2,7%
TAM - Q Fund	SK3110000724	12,2%	TAM - Európsky akciový fond	SK3110000161	2,6%
FUT. 10YR EURO-BUND 6% (EUX)	RXM9 Comdty	10,6%	TAM - NewMarkets	SK3110000260	2,6%
TAM - Americký akciový fond	SK3110000179	5,4%	Terminovaný vklad 11/10/2019		2,4%
FUT. S&P500 EMINI	ESM9 Index	4,7%	INVESCO DB COMMODITY INDEX T FUND	US46138B1035	2,4%
TAM - Realitný fond	SK3110000245	3,5%	Terminovaný vklad 19/03/2020		2,1%
FUT. STOXX EUROPE 600	SXOM9 Index	3,1%	Terminovaný vklad 19/02/2020		2,1%

Zobrazovaný podiel aktív na majetku fondu predstavuje súčet dlhých (long) a krátkych (short) pozícií vo fonde.

Upozornenie marketingového oznámenia: Výnosy z investovania majetku v doplnkovom dôchodkovom fonde dosiahnuté v minulosti nie sú zárukou budúcich výnosov. So sporením v doplnkových dôchodkových fondoch je spojená miera rizika, ktorá závisí od konkrétnej investičnej stratégie doplnkového dôchodkového fondu. Hodnota príspevkov na doplnkové dôchodkové sporenie, ako aj výnosy z investovania vo fonde môžu stúpať alebo klesať a účastník nemusí dostať späť celkovú nasporenú sumu príspevkov na doplnkové dôchodkové sporenie. Oficiálny názov doplnkového dôchodkového fondu je: Doplnková dôchodková spoločnosť Tatra banky, a.s., Comfort life 2040 príspevkový d.d.f.



Comfort life^{TB} 2040

28. jún 2019

Mesačná správa



Viac o fonde

Dôchodková kalkulačka

Comfort life^{TB}

www.ddstatrabanky.sk

Základné údaje fondu

Čistá hodnota aktív 171 652 408 €

Aktuálna hodnota DDJ 0,037415 €

Dátum vytvorenia fondu 12. máj 2006

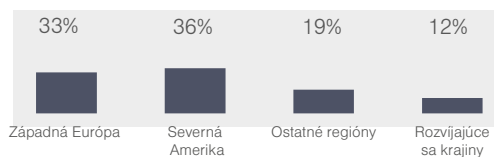
Ukazovateľ rizík a výnosov



Charakteristika fondu

- Fond je určený pre klientov narodených v období medzi januárom 1971 a decembrom 1980. Rizikovosť sporenia bude postupne klesať tak, aby vplyv trhového rizika na hodnotu majetku vo fonde bol od 1.1.2035 nízky.
-

Aktívne investície (podiel regiónov)



Dlhopisové investície (podiel podľa splatnosti)

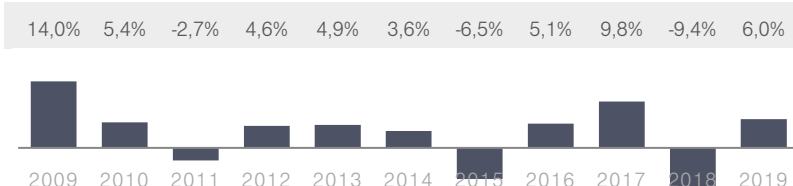


Modifikovaná dĺžka portfólia 3,49

Nezabezpečené meny 17,00%

Depozitár ČSOB, a.s.

Historická výkonnosť



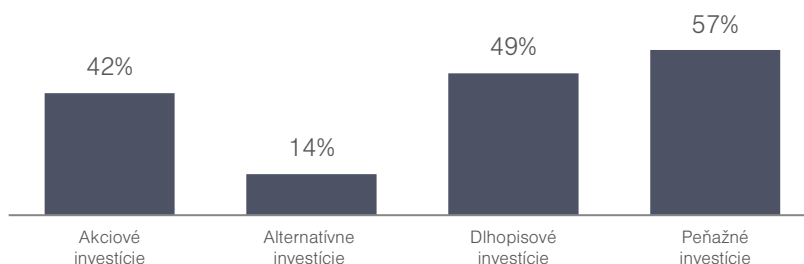
Poznámka: 2019 - výkonnosť do 28.06.2019.

Komentár portfólio manažéra fondu

Po májových poklesoch akciových trhov došlo v júni k obratu. Sústredenosť investorov sa zamerala na centrálné banky. Ich náklonnosť k ďalšiemu znižovaniu úrokových sadzieb potlačila u investorov obavy z uškrtienia ekonomického rastu a prípadnej recesie. Americké akciové trhy tak dosiahli zhodnotenie na úrovni 7 až 8%, európske trhy si polepšili od 6 do 7%. Medzi dlhopismi sa najviac darilo silno rizikovým titulom, avšak pozitívne uzavreli mesiac aj najmenej rizikové, prevažne štátne papiere. Fond si tak zákonite pripísal pozitívny mesiac, keďže jeho investície zahŕňajú široké spektrum akciových indexov a rôzne druhy dlhopisov.

Výkonnosť ročne (p.a.) za dané obdobie	6 mes.	1 rok	3 roky	5 rokov	od zač.
	-	-	1,8%	1,0%	0,9%
	6,0%	-0,1%	5,5%	5,1%	12,7%

Zloženie fondu podľa typu aktív



Poznámka: Súčet zobrazených tried aktív môže presiahnuť 100 % v prípade použitia finančných derivátov.

Najvýznamnejšie investície

Názov	Identifikátor	Podiel	Názov	Identifikátor	Podiel
FUT - 10YR US NOTE (CBT)	TYU9 Comdty	16,7%	VANGUARD PACIFIC FUND	US9220428661	2,7%
TAM - Q Fund	SK3110000724	12,4%	SPDR GOLD TRUST FUND	US78463V1070	2,7%
TAM - Dynamický dlhopisový fond	SK3110000567	12,3%	TAM - NewMarkets	SK3110000260	2,6%
FUT - 10YR EURO-BUND 6% (EUX)	RXU9 Comdty	11,5%	TAM - Európsky akciový fond	SK3110000161	2,6%
FUT - S&P500 EMINI	ESU9 Index	6,0%	INVESCO DB COMMODITY INDEX T FUND	US46138B1035	2,4%
TAM - Americký akciový fond	SK3110000179	5,4%	Terminovaný vklad 11/10/2019		2,3%
FUT - STOXX EUROPE 600	SXOU9 Index	4,1%	VANGUARD REIT FUND	US9229085538	2,3%
TAM - Realitný fond	SK3110000245	3,4%	Terminovaný vklad 19/03/2020		2,0%

Zobrazovaný podiel aktív na majetku fondu predstavuje súčet dlhých (long) a krátkych (short) pozícií vo fonde.

Upozornenie marketingového oznámenia: Výnosy z investovania majetku v doplnkovom dôchodkovom fonde dosiahnuté v minulosti nie sú zárukou budúcich výnosov. So sporením v doplnkových dôchodkových fondoch je spojená miera rizika, ktorá závisí od konkrétnej investičnej stratégie doplnkového dôchodkového fondu. Hodnota príspevkov na doplnkové dôchodkové sporenie, ako aj výnosy z investovania vo fonde môžu stúpať alebo klesať a účastník nemusí dostať späť celkovú nasporenú sumu príspevkov na doplnkové dôchodkové sporenie. Oficiálny názov doplnkového dôchodkového fondu je: Doplnková dôchodková spoločnosť Tatra banky, a.s., Comfort life 2040 príspevkový d.f.

Comfort life^{TB} 2040

31. júl 2019

Mesačná správa



Viac o fonde

Dôchodková kalkulačka

Comfort life^{TB}

www.ddstatrabanky.sk

Základné údaje fondu

Čistá hodnota aktív 174 749 123 €

Aktuálna hodnota DDJ 0,037658 €

Dátum vytvorenia fondu 12. máj 2006

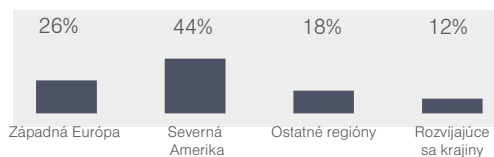
Ukazovateľ rizík a výnosov



Charakteristika fondu

- Fond je určený pre klientov narodených v období medzi januárom 1971 a decembrom 1980.
- Rizikovosť sporenia bude postupne klesať tak, aby vplyv trhového rizika na hodnotu majetku vo fonde bol od 1.1.2035 nízky.

Aktívové investície (podiel regiónov)



Dlhopisové investície (podiel podľa splatnosti)

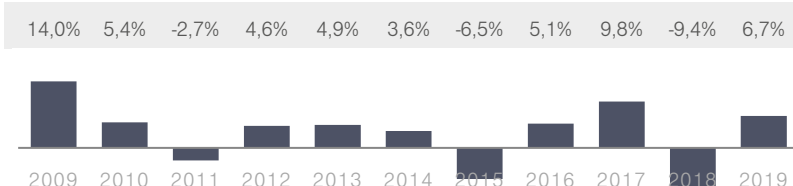


Modifikovaná durácia portfólia 2,73

Nezabezpečené meny 15,59%

Depozitár ČSOB, a.s.

Historická výkonnosť



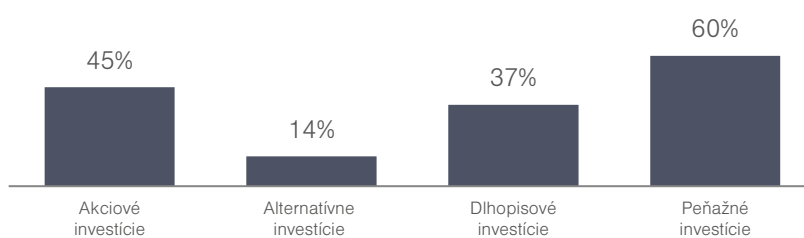
Poznámka: 2019 - výkonnosť do 31.07.2019.

Komentár portfólio manažera fondu

Najvýznamnejšie americké akciové indexy dosiahli v júli svoje historické maximá. Index S&P 500 prekonal magickú úroveň 3000 bodov. Mierny pokles sa dostavil až posledný deň v mesiaci, kedy americká centrálna banka (Fed) znížila úrokové sadzby. Globálne sa ale akciám v júli nedarilo, európske indexy zaznamenali poklesy medzi 1 až 3 percentami, Ázia na tom nebola o nič lepšie. Dlhopisy prežili relatívne pokojný mesiac bez výrazných zmien, do budúcnosti ostáva otáznym dopad Fed-u, a takisto novej politiky od ECB. Tá naznačila ďalšie znižovanie sadzieb. Fond skončil mesiac pozitívne, čím pokračoval v tohtoročnom trende.

Výkonnosť ročne (p.a.) za dané obdobie	6 mes.	1 rok	3 roky	5 rokov	od zač.
	-	-	1,4%	1,1%	1,0%
	3,8%	-0,3%	4,2%	5,7%	13,4%

Zloženie fondu podľa typu aktív



Poznámka: Súčet zobrazených tried aktív môže presiahnuť 100 % v prípade použitia finančných derivátov.

Najvýznamnejšie investície

Názov	Identifikátor	Podiel	Názov	Identifikátor	Podiel
TAM - Q Fund	SK3110000724	12,3%	Termínovaný vklad 24/07/2020		2,9%
TAM - Dynamický dlhopisový fond	SK3110000567	12,1%	VANGUARD PACIFIC FUND	US9220428661	2,8%
FUT. 10YR US NOTE (CBT)	TYU9 Comdty	11,8%	TAM - NewMarkets	SK3110000260	2,6%
FUT. 10YR EURO-BUND 6% (EUX)	RXU9 Comdty	9,6%	TAM - Európsky akciový fond	SK3110000161	2,6%
FUT. S&P500 EMINI	ESU9 Index	6,5%	SPDR GOLD TRUST FUND	US78463V1070	2,5%
TAM - Americký akciový fond	SK3110000179	5,6%	INVESCO DB COMMODITY INDEX T FUND	US46138B1035	2,4%
FUT. STOXX EUROPE 600	SXOU9 Index	4,1%	Termínovaný vklad 11/10/2019		2,3%
TAM - Realitný fond	SK3110000245	3,3%	FUT. MINI MSCI EMERGING MKT	MESU9 Index	2,0%

Zobrazovaný podiel aktív na majetku fondu predstavuje súčet dlhých (long) a krátkych (short) pozícií vo fonde.

Upozornenie marketingového oznámenia: Výnosy z investovania majetku v doplnkovom dôchodkovom fonde dosiahnuté v minulosti nie sú zárukou budúcich výnosov. So sporením v doplnkových dôchodkových fondoch je spojená miera rizika, ktorá závisí od konkrétnej investičnej stratégie doplnkového dôchodkového fondu. Hodnota príspevkov na doplnkové dôchodkové sporenie, ako aj výnosy z investovania vo fonde môžu stúpať alebo klesať a účastník nemusí dostať späť celkovú nasporenú sumu príspevkov na doplnkové dôchodkové sporenie. Oficiálny názov doplnkového dôchodkového fondu je: Doplnková dôchodková spoločnosť Tatra banky, a.s., Comfort life 2040 príspevkový d.f.



Comfort life^{TB} 2040

30. august 2019

Mesačná správa



Viac o fonde

Dôchodková kalkulačka

Comfort life^{TB}

www.ddstatrabanky.sk

Základné údaje fondu

Čistá hodnota aktív 174 924 804 €

Aktuálna hodnota DDJ 0,037308 €

Dátum vytvorenia fondu 12. máj 2006

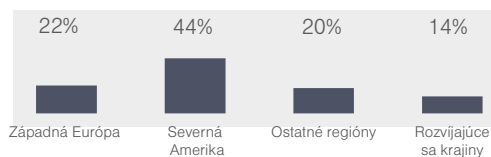
Ukazovateľ rizík a výnosov



Charakteristika fondu

- Fond je určený pre klientov narodených v období medzi januárom 1971 a decembrom 1980. Rizikovosť sporenia bude postupne klesať tak, aby vplyv trhového rizika na hodnotu majetku vo fonde bol od 1.1.2035 nízky.
-

Aktívne investície (podiel regiónov)



Dlhopisové investície (podiel podľa splatnosti)

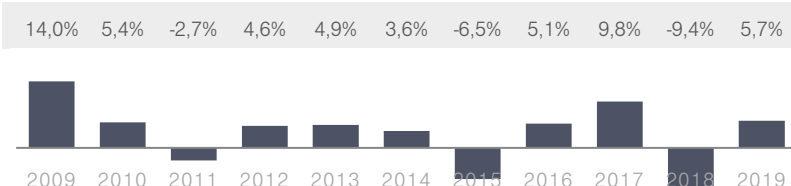


Modifikovaná durácia portfólia 2,67

Nezabezpečené meny 14,21%

Depozitár ČSOB, a.s.

Historická výkonnosť



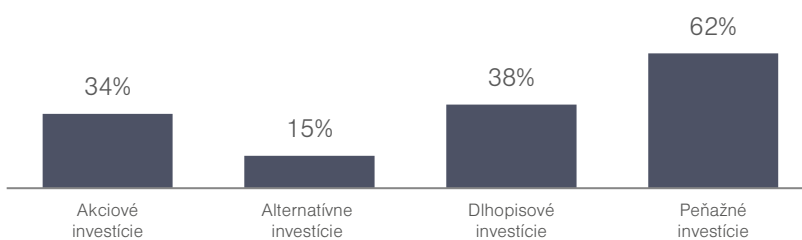
Poznámka: 2019 - výkonnosť do 30.08.2019.

Komentár portfólio manažéra fondu

Prvé tri augustové dni priniesli po vyjadreniach D. Trumpa najväčší akciový výpredaj v tomto roku. Americký prezident znova zvýšil obchodné tarify na čínske produkty a spustil tak vlnu špekulácií o novej globálnej kríze spôsobenej práve úpadkom obchodu. USA sa s Čínou nakoniec dohodli na pokračovaní rokovaní v septembri, čím sa akcie zastabilizovali. Dlhopisy na rozdiel od akcií posilňovali a mnoho z nich, je ohodnotených rekordne vysokými cenami. Od centrálnych bánk sa očakávajú ďalšie znižovania úrokových sadzieb a v hre sú aj iné neštandardné nástroje, ktorými by banky mohli zasiahnuť. Fondu sa v týchto podmienkach príliš nedarilo.

Výkonnosť ročne (p.a.) za dané obdobie	6 mes.	1 rok	3 roky	5 rokov	od zač.
	-	-	1,3%	-	0,9%
	2,1%	-1,4%	3,9%	-	12,4%

Zloženie fondu podľa typu aktív



Poznámka: Súčet zobrazených tried aktív môže presiahnuť 100 % v prípade použitia finančných derivátov.

Najvýznamnejšie investície

Názov	Identifikátor	Podiel	Názov	Identifikátor	Podiel
TAM - Q Fund	SK3110000724	12,4%	FUT. STOXX EUROPE 600	SXOU9 Index	2,7%
TAM - Dynamický dlhopisový fond	SK3110000567	12,3%	SPDR GOLD TRUST FUND	US78463V1070	2,7%
FUT. 10YR US NOTE (CBT)	TYZ9 Comdty	11,0%	TAM - NewMarkets	SK3110000260	2,5%
FUT. 10YR EURO-BUND 6% (EUX)	RXU9 Comdty	9,1%	TAM - Európsky akciový fond	SK3110000161	2,4%
TAM - Americký akciový fond	SK3110000179	5,4%	VANGUARD PACIFIC FUND	US9220428661	2,3%
FUT. S&P500 EMINI	ESU9 Index	4,8%	Termínovaný vklad 11/10/2019		2,3%
TAM - Realitný fond	SK3110000245	3,4%	INVESCO DB COMMODITY INDEX T FUND	US46138B1035	2,3%
Termínovaný vklad 24/07/2020		2,9%	Termínovaný vklad 19/03/2020		2,0%

Zobrazovaný podiel aktív na majetku fondu predstavuje súčet dlhých (long) a krátkych (short) pozícií vo fonde.

Upozornenie marketingového oznámenia: Výnosy z investovania majetku v doplnkovom dôchodkovom fonde dosiahnuté v minulosti nie sú zárukou budúcich výnosov. So sporením v doplnkových dôchodkových fondoch je spojená miera rizika, ktorá závisí od konkrétnej investičnej stratégie doplnkového dôchodkového fondu. Hodnota príspevkov na doplnkové dôchodkové sporenie, ako aj výnosy z investovania vo fonde môžu stúpať alebo klesať a účastník nemusí dostať späť celkovú nasporenú sumu príspevkov na doplnkové dôchodkové sporenie. Oficiálny názov doplnkového dôchodkového fondu je: Doplnková dôchodková spoločnosť Tatra banky, a.s., Comfort life 2040 príspevkový d.f.



Comfort life^{TB} 2040

30. september 2019

Mesačná správa



Viac o fonde

Dôchodková kalkulačka

Comfort life^{TB}

www.ddstatrabanky.sk

Základné údaje fondu

Čistá hodnota aktív 178 246 164 €

Aktuálna hodnota DDJ 0,037599 €

Dátum vytvorenia fondu 12. máj 2006

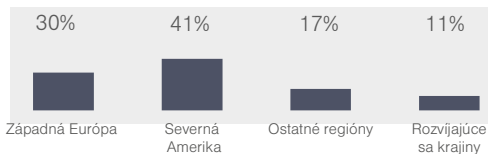
Ukazovateľ rizík a výnosov



Charakteristika fondu

- Fond je určený pre klientov narodených v období medzi januárom 1971 a decembrom 1980.
- Rizikovosť sporenia bude postupne klesať tak, aby vplyv trhového rizika na hodnotu majetku vo fonde bol od 1.1.2035 nízky.

Aktívne investície (podiel regiónov)



Dlhopisové investície (podiel podľa splatnosti)

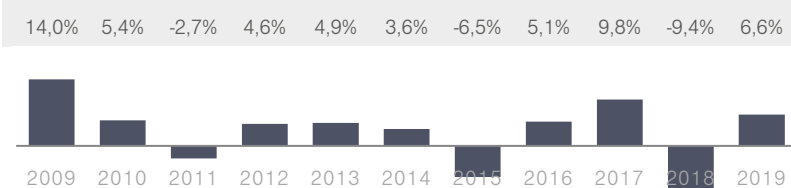


Modifikovaná durácia portfólia 0,74

Nezabezpečené meny 15,01%

Depozitár ČSOB, a.s.

Historická výkonnosť



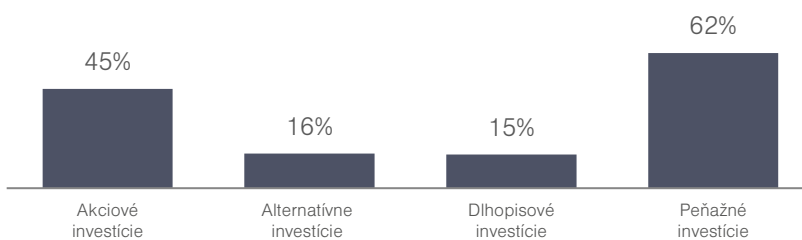
Poznámka: 2019 - výkonnosť do 30.09.2019.

Komentár portfólio manažera fondu

September priniesol všeobecne nárast akciových trhov, augustové obavy jednak z vyhrotenej obchodnej vojny medzi USA a Čínou a takisto z novej svetovej recesie boli potlačené. USA a Čína sa znova dohodli na pokračovaní rokovaní a slovo recesia bolo vhodnejšie nahradené slovom spomalenie. Navyše dve najvplyvnejšie centrálné banky, americký Fed a európska ECB, znížili svoje úrokové sadzby, ale zároveň popreli obavy z novej recesie. Tieto udalosti boli hlavnými motormi rastu akcií a mierneho poklesu dlhopisov, z čoho profitoval aj samotný fond. Kvôli súčasným častým zmenám na svetových trhoch je nastavenie fondu konzervatívne.

Výkonnosť ročne (p.a.) za dané obdobie	6 mes.	1 rok	3 roky	5 rokov	od zač.
	-	-	1,5%	1,3%	0,9%
	1,8%	-0,4%	4,5%	6,8%	13,3%

Zloženie fondu podľa typu aktív



Poznámka: Súčet zobrazených tried aktív môže presiahnuť 100 % v prípade použitia finančných derivátov.

Najvýznamnejšie investície

Názov	Identifikátor	Podiel	Názov	Identifikátor	Podiel
TAM - Q Fund	SK3110000724	12,5%	VANGUARD PACIFIC FUND	US9220428661	2,8%
TAM - Dynamický dlhopisový fond	SK3110000567	12,3%	TAM - Európsky akciový fond	SK3110000161	2,5%
TAM - Americký akciový fond	SK3110000179	5,5%	TAM - NewMarkets	SK3110000260	2,5%
FUT. S&P500 EMINI	ESZ9 Index	5,3%	INVESCO DB COMMODITY INDEX T FUND	US46138B1035	2,3%
FUT. 10YR US NOTE (CBT)	TYZ9 Comdty	5,0%	SPDR GOLD TRUST FUND	US78463V1070	2,3%
FUT. STOXX EUROPE 600	SXOZ9 Index	3,5%	Terminovaný vklad 11/10/2019		2,2%
TAM - Realitný fond	SK3110000245	3,3%	VANGUARD REIT FUND	US9229085538	2,0%
Terminovaný vklad 24/07/2020		2,8%	FUT. MINI MSCI EMERGING MKT	MESZ9 Index	2,0%

Zobrazovaný podiel aktív na majetku fondu predstavuje súčet dlhých (long) a krátkych (short) pozícií vo fonde.

Upozornenie marketingového oznámenia: Výnosy z investovania majetku v doplnkovom dôchodkovom fonde dosiahnuté v minulosti nie sú zárukou budúcich výnosov. So sporením v doplnkových dôchodkových fondoch je spojená miera rizika, ktorá závisí od konkrétnej investičnej stratégie doplnkového dôchodkového fondu. Hodnota príspevkov na doplnkové dôchodkové sporenie, ako aj výnosy z investovania vo fonde môžu stúpať alebo klesať a účastník nemusí dostať späť celkovú nasporenú sumu príspevkov na doplnkové dôchodkové sporenie. Oficiálny názov doplnkového dôchodkového fondu je: Doplnková dôchodková spoločnosť Tatra banky, a.s., Comfort life 2040 príspevkový d.f.

Comfort life^{TB} 2040

31. október 2019

Mesačná správa



Viac o fonde

Dôchodková kalkulačka

Comfort life^{TB}

www.ddstatrabanky.sk

Základné údaje fondu

Čistá hodnota aktív 181 846 105 €

Aktuálna hodnota DDJ 0,037921 €

Dátum vytvorenia fondu 12. máj 2006

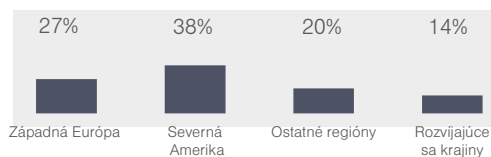
Ukazovateľ rizík a výnosov



Charakteristika fondu

- Fond je určený pre klientov narodených v období medzi januárom 1971 a decembrom 1980. Rizikovosť sporenia bude postupne klesať tak, aby vplyv trhového rizika na hodnotu majetku vo fonde bol od 1.1.2035 nízky.
-

Aktívové investície (podiel regiónov)



Dlhopisové investície (podiel podľa splatnosti)

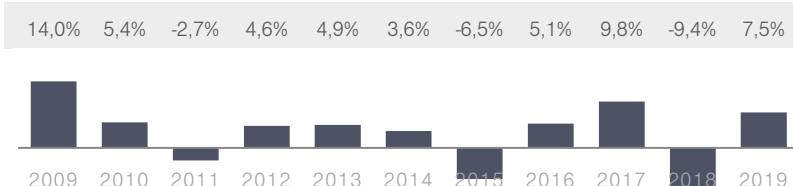


Modifikovaná durácia portfólia 0,69

Nezabezpečené meny 15,62%

Depozitár ČSOB, a.s.

Historická výkonnosť



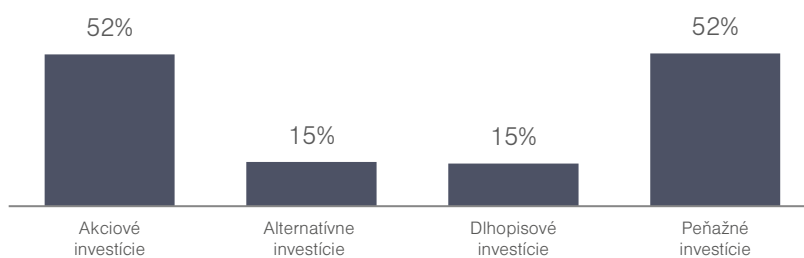
Poznámka: 2019 - výkonnosť do 31.10.2019.

Komentár portfólio manažera fondu

Aktiové trhy začali mesiac výraznými poklesmi vďaka tradičným faktorom - obavy z ekonomickej recesie a riziko obchodnej vojny medzi USA a Čínou, navyše sa objavili snahy o odvolanie D. Trumpa. V ďalšom priebehu mesiaca však svetovú ekonomiku podporovali dobré ekonomické dáta a rétorika Číny ako aj USA sa začala znova umiernať. Aktiové indexy tak skončili mesiac v zelených číslach. Dlhopisy mierne oslabovali. Centrálné banky držia úrokové sadzby na historicky minimálnych úrovniach. Fond si pripísal zisk vďaka nárastu akcií. Investície do dlhopisov sú minimálne najmä kvôli ich vysokému oceneniu.

Výkonnosť ročne (p.a.) za dané obdobie	6 mes.	1 rok	3 roky	5 rokov	od zač.
	-	-	2,2%	1,4%	1,0%
	1,4%	5,3%	6,8%	7,3%	14,2%

Zloženie fondu podľa typu aktív



Poznámka: Súčet zobrazených tried aktív môže presiahnuť 100 % v prípade použitia finančných derivátov.

Najvýznamnejšie investície

Názov	Identifikátor	Podiel	Názov	Identifikátor	Podiel
TAM - Q Fund	SK3110000724	12,5%	TAM - Realitný fond	SK3110000245	3,2%
TAM - Dynamický dlhopisový fond	SK3110000567	12,1%	Termínovaný vklad 24/07/2020		2,8%
ISHARES MSCI ACWI FUND	US4642882579	7,5%	FUT. MINI MSCI EMERGING MKT	MESZ9 Index	2,7%
FUT. S&P500 EMINI	ESZ9 Index	6,0%	TAM - NewMarkets	SK3110000260	2,5%
TAM - Americký akciový fond	SK3110000179	5,4%	TAM - Európsky akciový fond	SK3110000161	2,5%
FUT. 10YR US NOTE (CBT)	TYZ9 Comdty	5,0%	INVESCO DB COMMODITY INDEX T FUND	US46138B1035	2,4%
FUT. STOXX EUROPE 600	SXOZ9 Index	4,6%	VANGUARD REIT FUND	US9229085538	2,3%
VANGUARD PACIFIC FUND	US9220428661	3,6%	Termínovaný vklad 09/10/2020		2,2%

Zobrazovaný podiel aktív na majetku fondu predstavuje súčet dlhých (long) a krátkych (short) pozícií vo fonde.

Upozornenie marketingového oznámenia: Výnosy z investovania majetku v doplnkovom dôchodkovom fonde dosiahnuté v minulosti nie sú zárukou budúcich výnosov. So sporením v doplnkových dôchodkových fondoch je spojená miera rizika, ktorá závisí od konkrétnej investičnej stratégie doplnkového dôchodkového fondu. Hodnota príspevkov na doplnkové dôchodkové sporenie, ako aj výnosy z investovania vo fonde môžu stúpať alebo klesať a účastník nemusí dostať späť celkovú nasporenú sumu príspevkov na doplnkové dôchodkové sporenie. Oficiálny názov doplnkového dôchodkového fondu je: Doplnková dôchodková spoločnosť Tatra banky, a.s., Comfort life 2040 príspevkový d.d.f.



Comfort life^{TB} 2040

29. november 2019

Mesačná správa



Viac o fonde

Dôchodková kalkulačka

Comfort life^{TB}

www.ddstatrabanky.sk

Základné údaje fondu

Čistá hodnota aktív 185 968 749 €

Aktuálna hodnota DDJ 0,038336 €

Dátum vytvorenia fondu 12. máj 2006

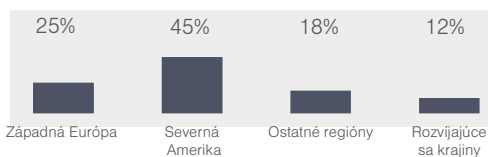
Ukazovateľ rizík a výnosov



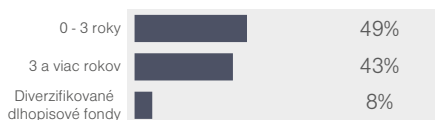
Charakteristika fondu

- Fond je určený pre klientov narodených v období medzi januárom 1971 a decembrom 1980.
- Rizikovosť sporenia bude postupne klesať tak, aby vplyv trhového rizika na hodnotu majetku vo fonde bol od 1.1.2035 nízky.

Aktívne investície (podiel regiónov)



Dlhopisové investície (podiel podľa splatnosti)

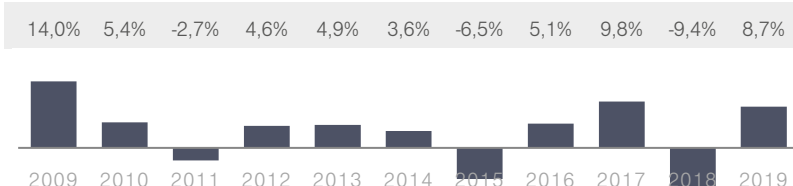


Modifikovaná durácia portfólia 0,55

Nezabezpečené meny 16,09%

Depozitár ČSOB, a.s.

Historická výkonnosť



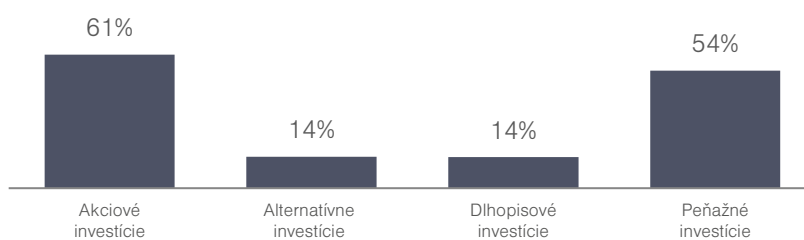
Poznámka: 2019 - výkonnosť do 29.11.2019.

Komentár portfólio manažéra fondu

V novembri pokračoval rast cien akciových indexov. Globálny akciový index ACWI zaznamenal nárast o takmer 2,5 percenta. Väčšina amerických indexov dosiahla opäť nové historické maximá. Naopak dlhopisy celosvetovo mierne oslabovali, ale úrovne výnosov sa stále držia extrémne nízko. Za týmto vývojom treba opäť hľadať pohľad investorov na riziko spojené s americko-čínskym obchodným sporom a potenciálnym spomalením svetovej ekonomiky. Momentálne je fond viac zainvestovaný v akciách a v dlhopisoch drží len menšiu pozíciu. Práve toto nastavenie umožnilo fondu profitovať z vývoja na trhoch celý minulý mesiac.

Výkonnosť ročne (p.a.) za dané obdobie	6 mes.	1 rok	3 roky	5 rokov	od zač.
	-	-	2,9%	1,3%	1,1%
	4,7%	5,4%	9,0%	6,6%	15,5%

Zloženie fondu podľa typu aktív



Poznámka: Súčet zobrazených tried aktív môže presiahnuť 100 % v prípade použitia finančných derivátov.

Najvýznamnejšie investície

Názov	Identifikátor	Podiel
TAM - Q Fund	SK3110000724	12,6%
TAM - Dynamický dlhopisový fond	SK3110000567	12,4%
FUT. S&P500 EMINI	ESZ9 Index	7,9%
ISHARES MSCI ACWI FUND	US4642882579	7,6%
TAM - Americký akciový fond	SK3110000179	5,5%
FUT. STOXX EUROPE 600	SXOZ9 Index	5,3%
FUT. 10YR US NOTE (CBT)	TYH0 Comdty	4,9%
VANGUARD PACIFIC FUND	US9220428661	4,0%

Názov	Identifikátor	Podiel
TAM - Realitný fond	SK3110000245	3,2%
Termínovaný vklad 24/07/2020		2,7%
FUT. MINI MSCI EMERGING MKT	MESZ9 Index	2,7%
TAM - NewMarkets	SK3110000260	2,5%
TAM - Európsky akciový fond	SK3110000161	2,5%
INVESCO DB COMMODITY INDEX T FUND	US46138B1035	2,4%
Termínovaný vklad 09/10/2020		2,2%
Termínovaný vklad 19/03/2020		1,9%

Zobrazovaný podiel aktív na majetku fondu predstavuje súčet dlhých (long) a krátkych (short) pozícií vo fonde.

Upozornenie marketingového oznámenia: Výnosy z investovania majetku v doplnkovom dôchodkovom fonde dosiahnuté v minulosti nie sú zárukou budúcich výnosov. So sporením v doplnkových dôchodkových fondoch je spojená miera rizika, ktorá závisí od konkrétnej investičnej stratégie doplnkového dôchodkového fondu. Hodnota príspevkov na doplnkové dôchodkové sporenie, ako aj výnosy z investovania vo fonde môžu stúpať alebo klesať a účastník nemusí dostať späť celkovú nasporenú sumu príspevkov na doplnkové dôchodkové sporenie. Oficiálny názov doplnkového dôchodkového fondu je: Doplnková dôchodková spoločnosť Tatra banky, a.s., Comfort life 2040 príspevkový d.d.f.

Comfort life^{TB} 2040

31. december 2019

Mesačná správa



Viac o fonde

Dôchodková kalkulačka

Comfort life^{TB}

www.ddstatrabanky.sk

Základné údaje fondu

Čistá hodnota aktív 190 986 335 €

Aktuálna hodnota DDJ 0,038862 €

Dátum vytvorenia fondu 12. máj 2006

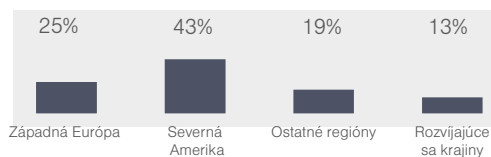
Ukazovateľ rizík a výnosov



Charakteristika fondu

- Fond je určený pre klientov narodených v období medzi januárom 1971 a decembrom 1980. Rizikovosť sporenia bude postupne klesať tak, aby vplyv trhového rizika na hodnotu majetku vo fonde bol od 1.1.2035 nízky.
-

Aktiové investície (podiel regiónov)



Dlhopisové investície (podiel podľa splatnosti)

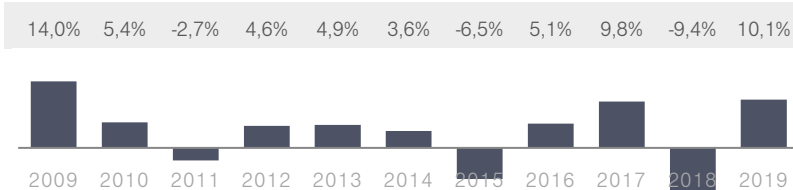


Modifikovaná durácia portfólia 0,61

Nezabezpečené meny 16,91%

Depozitár ČSOB, a.s.

Historická výkonnosť



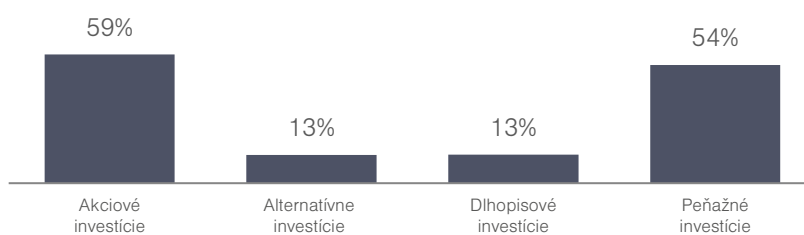
Poznámka: 2019 - výkonnosť do 31.12.2019.

Komentár portfólio manažéra fondu

Po minuloročnej pauze tento december už priniesol tzv. 'Santa rally', čo je nárast akciových trhov pred a v období Vianoc. Svetové akcie v decembri vzrástli o viac ako 2 percentá, z čoho fond profitoval vzhľadom na jeho aktuálne väčšiu akciovú pozíciu. Dlhopisy sa správali rôznorodejšie, darilo sa kreditu a trhom rozvíjajúcich krajín, štátne dlhopisy naopak strácali na cene. Fond naďalej drží nízku pozíciu v dlhopisových investíciách, a teda pohyby cien dlhopisov majú na výkonnosť fondu omnoho nižší vplyv ako ceny akcií. V takomto nastavení fond ideálne ťažil z trhových podmienok a výrazne navýšil svoju hodnotu.

Výkonnosť ročne (p.a.) za dané obdobie	6 mes.	1 rok	3 roky	5 rokov	od zač.
	-	-	3,1%	1,5%	1,2%
	3,9%	10,1%	9,5%	7,5%	17,1%

Zloženie fondu podľa typu aktív



Poznámka: Súčet zobrazených tried aktív môže presiahnuť 100 % v prípade použitia finančných derivátov.

Najvýznamnejšie investície

Názov	Identifikátor	Podiel	Názov	Identifikátor	Podiel
TAM - Q Fund	SK3110000724	12,5%	TAM - Realitný fond	SK3110000245	3,1%
TAM - Dynamický dlhopisový fond	SK3110000567	12,1%	FUT. MINI MSCI EMERGING MKT	MESH0 Index	2,7%
FUT. S&P500 EMINI	ESH0 Index	8,6%	INVESCO DB COMMODITY INDEX T FUND	US46138B1035	2,7%
ISHARES MSCI ACWI FUND	US4642882579	7,4%	Termínovaný vklad 24/07/2020		2,6%
TAM - Americký akciový fond	SK3110000179	5,4%	TAM - NewMarkets	SK3110000260	2,6%
FUT. STOXX EUROPE 600	SXOH0 Index	5,2%	TAM - Európsky akciový fond	SK3110000161	2,5%
FUT. 10YR US NOTE (CBT)	TYH0 Comdty	4,7%	Termínovaný vklad 09/10/2020		2,1%
VANGUARD PACIFIC FUND	US9220428661	3,8%	Termínovaný vklad 19/03/2020		1,8%

Zobrazovaný podiel aktív na majetku fondu predstavuje súčet dlhých (long) a krátkych (short) pozícií vo fonde.

Upozornenie marketingového oznámenia: Výnosy z investovania majetku v doplnkovom dôchodkovom fonde dosiahnuté v minulosti nie sú zárukou budúcich výnosov. So sporením v doplnkových dôchodkových fondoch je spojená miera rizika, ktorá závisí od konkrétnej investičnej stratégie doplnkového dôchodkového fondu. Hodnota príspevkov na doplnkové dôchodkové sporenie, ako aj výnosy z investovania vo fonde môžu stúpať alebo klesať a účastník nemusí dostať späť celkovú nasporenú sumu príspevkov na doplnkové dôchodkové sporenie. Oficiálny názov doplnkového dôchodkového fondu je: Doplnková dôchodková spoločnosť Tatra banky, a.s., Comfort life 2040 príspevkový d.f.f.