



# Comfort life<sup>TB</sup> 2050

31. január 2017

Mesačná správa



Viac o fonde

Dôchodková kalkulačka

Comfort life<sup>TB</sup>

www.ddstatrabanky.sk

## Základné údaje fondu

Čistá hodnota aktív **6 901 306 €**

Aktuálna hodnota DDJ **0,033650 €**

Dátum vytvorenia fondu **6. august 2015**

Ukazovateľ rizík a výnosov

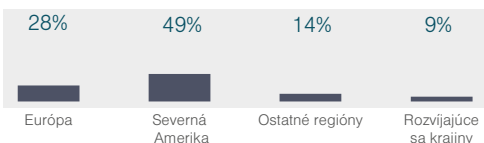


## Charakteristika fondu

Fond je určený pre klientov narodených v roku 1983 a neskôr.

Rizikovosť sporenia bude postupne klesať tak, aby vplyv trhového rizika na hodnotu majetku vo fonde bol od 1.1.2045 nízky.

### Aktívne investície (podiel regiónov)



### Dlhopisové investície (podiel podľa splatnosti)



Modifikovaná dĺžka portfólia **0,53**

Nezabezpečené meny **0,97%**

Depozitár **ČSOB, a.s.**

## Historická výkonnosť



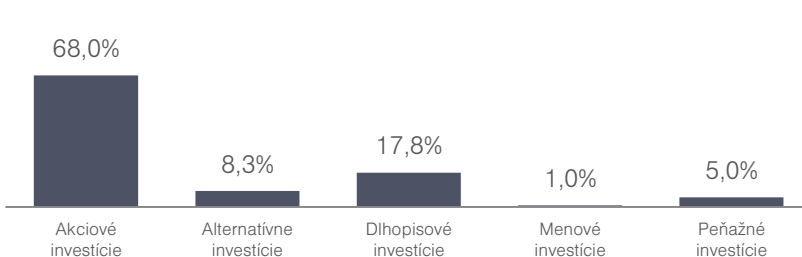
Poznámka: 2015 - výkonnosť od 6.8.2015; 2017 - výkonnosť do 31.01.2017.

## Komentár portfólia manažera fondu

Prvý mesiac vlády nového amerického prezidenta spôsobil na trhoch veľa šumu, avšak málo reálnych následkov. V raste pokračovali akciové trhy, hoci tie hlavné iba v miernom. Na dlhopisových trhoch, najmä európskych, tiež pokračoval ich pokles. Dlhopisy tak prispeli k výkonnosti fondu mierne negatívne. Ich príspevok však výrazne prevýšila pozitívna výkonnosť strategickej akciovej časti ako aj taktických akciových stratégií a fond zakončil mesiac vďaka nim pozitívne. V blízkej dobe budú trhy sledovať a reagovať najmä na centrálnu banku, konkrétnu podobu Brexitu a kroky Donalda Trumpa.

Výkonnosť ročne (p.a.) za dané obdobie	6 mes.	1 rok	3 roky	5 rokov	od zač.
	-	-	-	-	-
	-0,7%	7,7%	-	-	1,4%

## Zloženie fondu podľa typu aktív



## Najvýznamnejšie investície

Názov	Identifikátor	Podiel	Názov	Identifikátor	Podiel
Terminovaný vklad 06/02/2017		18,8%	JPY VANGUARD PACIFIC FUND	US9220428661	5,4%
FUT. S&P500 EMINI	ESH7_Index	18,3%	VANGUARD TOTAL INTL BOND FUND	US92203J4076	5,0%
FUT. STOXX EUROPE 600	SXOH7_Index	15,6%	SPDR S&P 500 ETF TRUST	US78462F1030	4,6%
TAM - Americký akciový fond	SK3110000179	10,9%	POWERSHARES DB COMMODITY FUND	US73935S1050	4,5%
VANGUARD PACIFIC FUND	US9220428661	10,9%	VANGUARD MSCI EUROPEAN FUND	US9220428745	3,3%
TAM - Dynamický dlhopisový fond	SK3110000567	9,1%	TAM - Komoditný fond	SK3110000443	2,8%
TAM - NewMarkets	SK3110000260	9,0%	FUT. EUR/USD E-MINI	EEH7_Currency	2,7%
FUT. MINI MSCI EMERGING MKT	MESH7_Index	5,5%			

Zobrazovaný podiel aktív na majetku fondu predstavuje súčet dlhých (long) a krátkych (short) pozícií vo fonde.

Upozornenie marketingového oznámenia: Výnosy z investovania majetku v doplnkovom dôchodkovom fonde dosiahnuté v minulosti nie sú zárukou budúcich výnosov. So sporením v doplnkových dôchodkových fondoch je spojená miera rizika, ktorá závisí od konkrétnej investičnej stratégie doplnkového dôchodkového fondu. Hodnota príspevkov na doplnkové dôchodkové sporenie, ako aj výnosy z investovania vo fonde môžu stúpať alebo klesať a účastník nemusí dostať späť celkovú naspenú sumu príspevkov na doplnkové dôchodkové sporenie. Oficiálny názov doplnkového dôchodkového fondu je: Doplnková dôchodková spoločnosť Tatra banky, a.s., Comfort life 2050 príspevkový d.d.f.





# Comfort life<sup>TB</sup> 2050

28. február 2017

Mesačná správa



Viac o fonde

Dôchodková kalkulačka

Comfort life<sup>TB</sup>

www.ddstatrabanky.sk

## Základné údaje fondu

Čistá hodnota aktív **7 733 099 €**

Aktuálna hodnota DDJ **0,034271 €**

Dátum vytvorenia fondu **6. august 2015**

Ukazovateľ rizík a výnosov

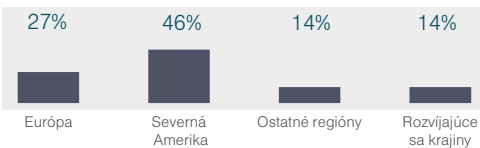


## Charakteristika fondu

Fond je určený pre klientov narodených v roku 1983 a neskôr.

Rizikovosť sporenia bude postupne klesať tak, aby vplyv trhového rizika na hodnotu majetku vo fonde bol od 1.1.2045 nízky.

## Akciové investície (podiel regiónov)



## Dlhopisové investície (podiel podľa splatnosti)

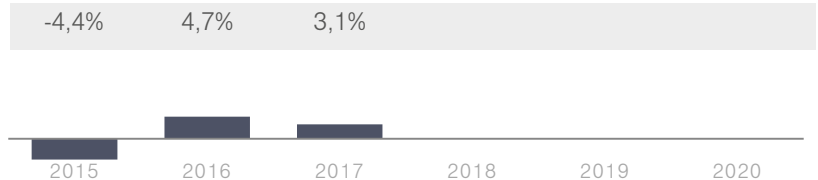


Modifikovaná durácia portfólia **0,67**

Nezabezpečené meny **1,38%**

Depozitár **ČSOB, a.s.**

## Historická výkonnosť



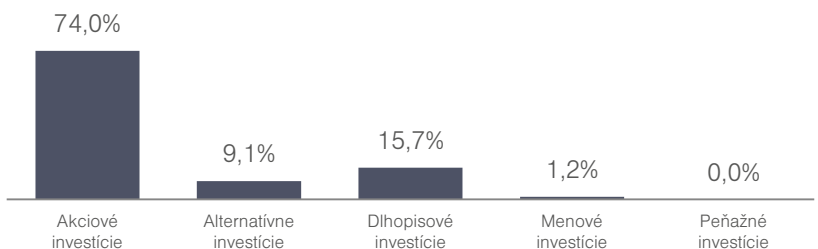
Poznámka: 2015 - výkonnosť od 6.8.2015; 2017 - výkonnosť do 28.02.2017.

## Komentár portfólio manažera fondu

Február sa niesol v znamení Donalda Trumpa a americkej centrálnej banky (FED). Pri Trumpovi trhy očakávajú detaily ohľadom jeho ekonomických politik, ktoré však stále neprichádzajú. Pri FED-e bude ostro sledované jeho rozhodnutie či zvýšovať sadzby v marci alebo neskôr. Na trhoch pokračovalo pokojné obchodovanie. Investori prejavili svoju dôveru najmä v ekonomiku USA a jej schopnosť ustáť vyššie úrokové sadzby a poslali akcie na nové historické maximá. Dlhopisy mierne vzrástli. Výkonnosť fondu podporili ako akciové, tak aj dlhopisové aktíva a rovnako taktické aj pasívne stratégie.

Výkonnosť ročne (p.a.) za dané obdobie	6 mes.	1 rok	3 roky	5 rokov	od zač.
	-	-	-	-	-
	1,8%	5,9%	-	-	3,2%

## Zloženie fondu podľa typu aktív



## Najvýznamnejšie investície

Názov	Identifikátor	Podiel	Názov	Identifikátor	Podiel
FUT. S&P500 EMINI	ESH7_Index	26,0%	JPY VANGUARD PACIFIC FUND	US9220428661	6,1%
Terminovaný vklad 06/03/2017		16,8%	ISHARES STOXX EUROPE 600 DE FUND	DE0002635307	4,8%
TAM - Americký akciový fond	SK3110000179	14,6%	POWERSHARES DB COMMODITY FUND	US73935S1050	4,5%
VANGUARD PACIFIC FUND	US9220428661	12,2%	VANGUARD TOTAL INTL BOND FUND	US92203J4076	4,1%
FUT. MINI MSCI EMERGING MKT	MESH7_Index	10,2%	TAM - Európsky akciový fond	SK3110000161	3,6%
TAM - Dynamický dlhopisový fond	SK3110000567	8,2%	VANGUARD MSCI EUROPEAN FUND	US9220428745	3,5%
FUT. STOXX EUROPE 600	SXOH7_Index	8,1%	TAM - Komoditný fond	SK3110000443	2,5%
TAM - NewMarkets	SK3110000260	7,0%			

Zobrazovaný podiel aktív na majetku fondu predstavuje súčet dlhých (long) a krátkych (short) pozícií vo fonde.

Upozornenie marketingového oznámenia: Výnosy z investovania majetku v doplnkovom dôchodkovom fonde dosiahnuté v minulosti nie sú zárukou budúcich výnosov. So sporením v doplnkových dôchodkových fondoch je spojená miera rizika, ktorá závisí od konkrétnej investičnej stratégie doplnkového dôchodkového fondu. Hodnota príspevkov na doplnkové dôchodkové sporenie, ako aj výnosy z investovania vo fonde môžu stúpať alebo klesať a účastník nemusí dostať späť celkovú nasporenú sumu príspevkov na doplnkové dôchodkové sporenie. Oficiálny názov doplnkového dôchodkového fondu je: Doplnková dôchodková spoločnosť Tatra banky, a.s., Comfort life 2050 príspevkový d.d.f.





# Comfort life<sup>TB</sup> 2050

31. marec 2017

Mesačná správa



Viac o fonde

Dôchodková kalkulačka

Comfort life<sup>TB</sup>

www.ddstatrabanky.sk

## Základné údaje fondu

Čistá hodnota aktív **8 714 194 €**

Aktuálna hodnota DDJ **0,034718 €**

Dátum vytvorenia fondu **6. august 2015**

Ukazovateľ rizík a výnosov

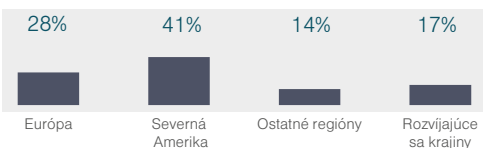


## Charakteristika fondu

Fond je určený pre klientov narodených v roku 1983 a neskôr.

Rizikovosť sporenia bude postupne klesať tak, aby vplyv trhového rizika na hodnotu majetku vo fonde bol od 1.1.2045 nízky.

## Akciové investície (podiel regiónov)



## Dlhopisové investície (podiel podľa splatnosti)

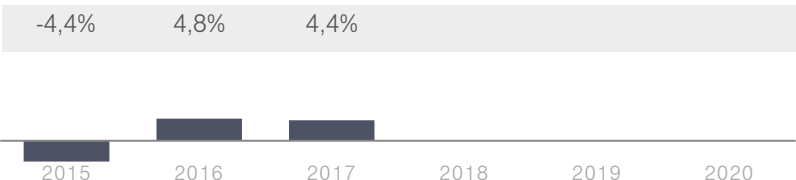


Modifikovaná durácia portfólia **1,93**

Nezabezpečené meny **2,60%**

Depozitár **ČSOB, a.s.**

## Historická výkonnosť



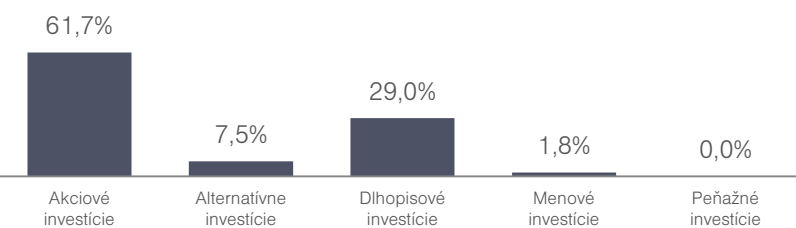
Poznámka: 2015 - výkonnosť od 6.8.2015; 2017 - výkonnosť do 31.03.2017.

## Komentár portfólio manažéra fondu

Trhy v marci bez väčších otrasov zvládli zvyšovanie amerických úrokových sadzieb do pásma 0,75 % - 1 %. V zásade platí, že ako z USA, tak aj zo zvyšných častí sveta pokračuje prílev solídnych ekonomických dát. V súlade s tým majú akcie za sebou dobrý kvartál, naopak dlhopisy skôr horší. Stratégia fondu bola v priebehu tohto roka nastavená viac na akcie ako na dlhopisy, čo fondu pomáhalo. Pozitívny príspevok zaznamenali ako aktívne, tak aj pasívne stratégie, pričom obe aktuálne preferujú akciové investície. Do fondu sme v marci doinvestovali strategické dlhopisové a alternatívne investície s cieľom navýšenia výnosového potenciálu vo fonde.

Výkonnosť ročne (p.a.) za dané obdobie	6 mes.	1 rok	3 roky	5 rokov	od zač.
	-	-	-	-	-
	3,2%	6,0%	-	-	4,6%

## Zloženie fondu podľa typu aktív



## Najvýznamnejšie investície

Názov	Identifikátor	Podiel	Názov	Identifikátor	Podiel
FUT. S&P500 EMINI	ESM7_Index	26,6%	JPY VANGUARD PACIFIC FUND	US9220428661	6,6%
TAM - Dynamický dlhopisový fond	SK3110000567	14,5%	Terminovaný vklad 03/04/2017		5,2%
VANGUARD PACIFIC FUND	US9220428661	13,3%	ISHARES STOXX EUROPE 600 DE FUND	DE0002635307	4,4%
FUT. MINI MSCI EMERGING MKT	MESM7_Index	11,9%	POWERSHARES DB COMMODITY FUND	US7393551050	4,3%
TAM - Americký akciový fond	SK3110000179	11,7%	TAM - Európsky akciový fond	SK3110000161	3,3%
FUT. STOXX EUROPE 600	SXOM7_Index	11,0%	VANGUARD MSCI EUROPEAN FUND	US9220428745	3,2%
FUT. 10YR US NOTE (CBT)	TYM7_Comdty	10,7%	TAM - NewMarkets	SK3110000260	3,2%
VANGUARD TOTAL INTL BOND FUND	US92203J4076	6,7%			

Zobrazovaný podiel aktív na majetku fondu predstavuje súčet dlhých (long) a krátkych (short) pozícií vo fonde.

Upozornenie marketingového oznámenia: Výnosy z investovania majetku v doplnkovom dôchodkovom fonde dosiahnuté v minulosti nie sú zárukou budúcich výnosov. So sporením v doplnkových dôchodkových fondoch je spojená miera rizika, ktorá závisí od konkrétnej investičnej stratégie doplnkového dôchodkového fondu. Hodnota príspevkov na doplnkové dôchodkové sporenie, ako aj výnosy z investovania vo fonde môžu stúpať alebo klesať a účastník nemusí dostať späť celkovú naspenú sumu príspevkov na doplnkové dôchodkové sporenie. Oficiálny názov doplnkového dôchodkového fondu je: Doplnková dôchodková spoločnosť Tatra banky, a.s., Comfort life 2050 príspevkový d.d.f.





# Comfort life<sup>TB</sup> 2050

28. apríl 2017

Mesačná správa



Viac o fonde

Dôchodková kalkulačka

Comfort life<sup>TB</sup>

www.ddstatrabanky.sk

## Základné údaje fondu

Čistá hodnota aktív **9 349 951 €**

Aktuálna hodnota DDJ **0,035021 €**

Dátum vytvorenia fondu **6. august 2015**

Ukazovateľ rizík a výnosov

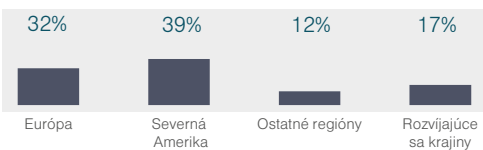


## Charakteristika fondu

Fond je určený pre klientov narodených v roku 1983 a neskôr.

Rizikovosť sporenia bude postupne klesať tak, aby vplyv trhového rizika na hodnotu majetku vo fonde bol od 1.1.2045 nízky.

## Akciové investície (podiel regiónov)



## Dlhopisové investície (podiel podľa splatnosti)

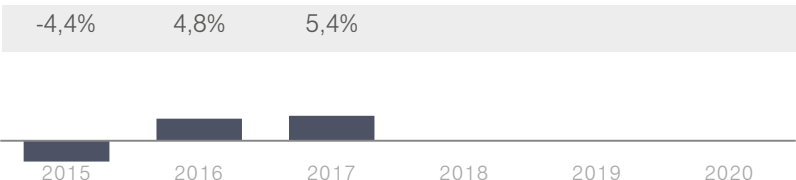


Modifikovaná dĺžka portfólia **2,34**

Nezabezpečené meny **3,13%**

Depozitár **ČSOB, a.s.**

## Historická výkonnosť



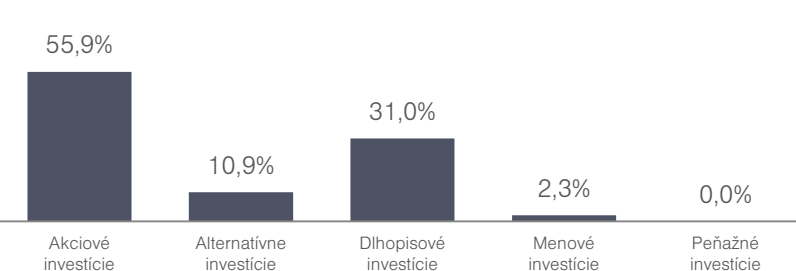
Poznámka: 2015 - výkonnosť od 6.8.2015; 2017 - výkonnosť do 28.04.2017.

## Komentár portfólio manažéra fondu

V prostredí pretrvávajúcich nízkych úrokových sadzieb (nemecké 10-ročné dlhopisy výnos 0,32 % p.a.) sa pozornosť čoraz viac sústreďuje na akcie ako na hlavný generátor výnosu. Po miernom marcovom ochladení rastu z úvodu roka akcie vzpružilo 1. kolo francúzskych volieb. V ňom porazil relatívne umiernený Emmanuel Macron krajne pravicovú Marine Le Pen, presadzujúcu napr. aj referendum o vystúpení z EÚ. Akcie tak zaznamenali pozitívny mesiac a na zvyšných triedach aktív nedošlo k výrazným pohybom. Pozitívny príspevok k výkonnosti fondu opäť zaznamenali ako aktívne, tak aj pasívne stratégie, keďže obe aktuálne preferujú akciové investície.

Výkonnosť ročne (p.a.) za dané obdobie	6 mes.	1 rok	3 roky	5 rokov	od zač.
	-	-	-	-	-
	6,0%	6,3%	-	-	5,5%

## Zloženie fondu podľa typu aktív



## Najvýznamnejšie investície

Názov	Identifikátor	Podiel	Názov	Identifikátor	Podiel
FUT. S&P500 EMINI	ESM7_Index	21,0%	JPY VANGUARD PACIFIC FUND	US9220428661	5,1%
TAM - Dynamický dlhopisový fond	SK3110000567	13,6%	Terminovaný vklad 02/05/2017		4,8%
FUT. 10YR US NOTE (CBT)	TYM7_Comdty	13,6%	POWERSHARES DB COMMODITY FUND	US73935S1050	4,5%
FUT. STOXX EUROPE 600	SXOM7_Index	11,7%	ISHARES STOXX EUROPE 600 DE FUND	DE0002635307	4,1%
TAM - Americký akciový fond	SK3110000179	10,9%	SPDR GOLD TRUST FUND	US78463V1070	3,7%
VANGUARD PACIFIC FUND	US9220428661	10,2%	TAM - Európsky akciový fond	SK3110000161	3,2%
FUT. MINI MSCI EMERGING MKT	MESM7_Index	10,1%	VANGUARD MSCI EUROPEAN FUND	US9220428745	3,0%
VANGUARD TOTAL INTL BOND FUND	US92203J4076	9,1%			

Zobrazovaný podiel aktív na majetku fondu predstavuje súčet dlhých (long) a krátkych (short) pozícií vo fonde.

Upozornenie marketingového oznámenia: Výnosy z investovania majetku v doplnkovom dôchodkovom fonde dosiahnuté v minulosti nie sú zárukou budúcich výnosov. So sporením v doplnkových dôchodkových fondoch je spojená miera rizika, ktorá závisí od konkrétnej investičnej stratégie doplnkového dôchodkového fondu. Hodnota príspevkov na doplnkové dôchodkové sporenie, ako aj výnosy z investovania vo fonde môžu stúpať alebo klesať a účastník nemusí dostať späť celkovú nasporenú sumu príspevkov na doplnkové dôchodkové sporenie. Oficiálny názov doplnkového dôchodkového fondu je: Doplnková dôchodková spoločnosť Tatra banky, a.s., Comfort life 2050 príspevkový d.d.f.







# Comfort life<sup>TB</sup> 2050

31. máj 2017

Mesačná správa



Viac o fonde

Dôchodková kalkulačka

Comfort life<sup>TB</sup>

www.ddstatrabanky.sk

## Základné údaje fondu

Čistá hodnota aktív **10 102 336 €**

Aktuálna hodnota DDJ **0,035426 €**

Dátum vytvorenia fondu **6. august 2015**

Ukazovateľ rizík a výnosov

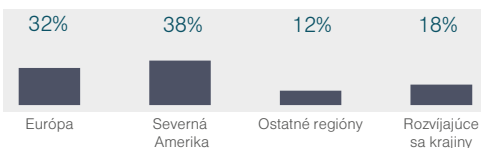


## Charakteristika fondu

Fond je určený pre klientov narodených v roku 1983 a neskôr.

Rizikovosť sporenia bude postupne klesať tak, aby vplyv trhového rizika na hodnotu majetku vo fonde bol od 1.1.2045 nízky.

## Akciové investície (podiel regiónov)



## Dlhopisové investície (podiel podľa splatnosti)

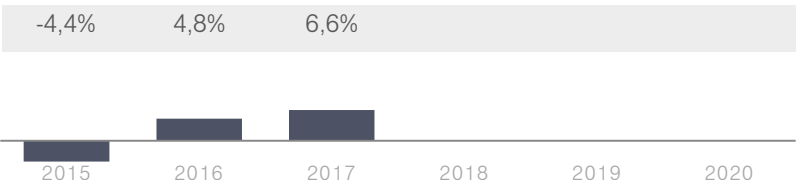


Modifikovaná durácia portfólia **2,48**

Nezabezpečené meny **4,49%**

Depozitár **ČSOB, a.s.**

## Historická výkonnosť



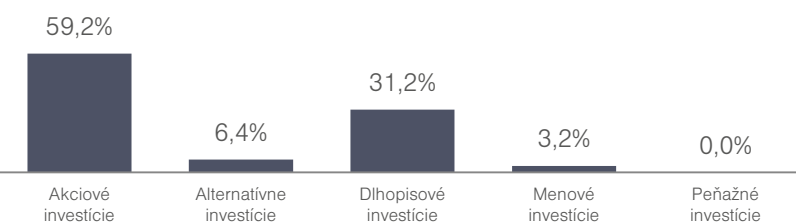
Poznámka: 2015 - výkonnosť od 6.8.2015; 2017 - výkonnosť do 31.05.2017.

## Komentár portfólio manažéra fondu

Svetové akciové trhy pokračovali aj v máji vo svojej tohtoročnej spanilej jazde a prekonalí svoje historické maximá. Hoci správy ohľadom možnej manipulácie FBI prezidentom Donaldom Trumpom priniesli na trhy menšie otrasy, následne sa akcie veľmi rýchlo odrazili naspäť nahor. Pokračuje prílev dobrých ekonomických dát z USA aj Európy, čo akcie podporuje zrejme najviac. Dlhopisy rástli tiež, keďže centrálné banky sú stále opatrné. Situácia rastu akcií je pre fond výrazne priaznivá. Pozitívny príspevok k výkonnosti fondu opäť zaznamenali ako aktívne, tak aj pasívne stratégie, keďže obe aktuálne preferujú akciové investície.

Výkonnosť ročne (p.a.) za dané obdobie	6 mes.	1 rok	3 roky	5 rokov	od zač.
	-	-	-	-	-
	7,8%	7,6%	-	-	6,7%

## Zloženie fondu podľa typu aktív



## Najvýznamnejšie investície

Názov	Identifikátor	Podiel	Názov	Identifikátor	Podiel
FUT. S&P500 EMINI	ESM7_Index	21,2%	JPY VANGUARD PACIFIC FUND	US9220428661	5,7%
FUT. 10YR US NOTE (CBT)	TYU7_Comdty	15,6%	Terminovaný vklad 05/06/2017		4,5%
FUT. STOXX EUROPE 600	SXOM7_Index	14,9%	POWERSHARES DB COMMODITY FUND	US73935S1050	4,0%
TAM - Dynamický dlhopisový fond	SK3110000567	14,4%	ISHARES STOXX EUROPE 600 DE FUND	DE0002635307	3,9%
TAM - Americký akciový fond	SK3110000179	12,5%	TAM - Realitný fond	SK3110000245	3,1%
FUT. MINI MSCI EMERGING MKT	MESM7_Index	11,9%	TAM - Európsky akciový fond	SK3110000161	3,0%
VANGUARD PACIFIC FUND	US9220428661	11,5%	VANGUARD MSCI EUROPEAN FUND	US9220428745	2,9%
VANGUARD TOTAL INTL BOND FUND	US92203J4076	9,0%			

Zobrazovaný podiel aktív na majetku fondu predstavuje súčet dlhých (long) a krátkych (short) pozícií vo fonde.

Upozornenie marketingového oznámenia: Výnosy z investovania majetku v doplnkovom dôchodkovom fonde dosiahnuté v minulosti nie sú zárukou budúcich výnosov. So sporením v doplnkových dôchodkových fondoch je spojená miera rizika, ktorá závisí od konkrétnej investičnej stratégie doplnkového dôchodkového fondu. Hodnota príspevkov na doplnkové dôchodkové sporenie, ako aj výnosy z investovania vo fonde môžu stúpať alebo klesať a účastník nemusí dostať späť celkovú nasporenú sumu príspevkov na doplnkové dôchodkové sporenie. Oficiálny názov doplnkového dôchodkového fondu je: Doplnková dôchodková spoločnosť Tatra banky, a.s., Comfort life 2050 príspevkový d.d.f.





# Comfort life<sup>TB</sup> 2050

30. jún 2017

Mesačná správa



Viac o fonde

Dôchodková kalkulačka

Comfort life<sup>TB</sup>

www.ddstatrabanky.sk

## Základné údaje fondu

Čistá hodnota aktív **10 961 709 €**

Aktuálna hodnota DDJ **0,035320 €**

Dátum vytvorenia fondu **6. august 2015**

Ukazovateľ rizík a výnosov

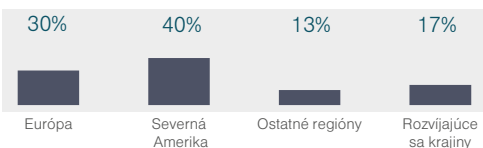


## Charakteristika fondu

Fond je určený pre klientov narodených v roku 1983 a neskôr.

Rizikovosť sporenia bude postupne klesať tak, aby vplyv trhového rizika na hodnotu majetku vo fonde bol od 1.1.2045 nízky.

## Akciové investície (podiel regiónov)



## Dlhopisové investície (podiel podľa splatnosti)

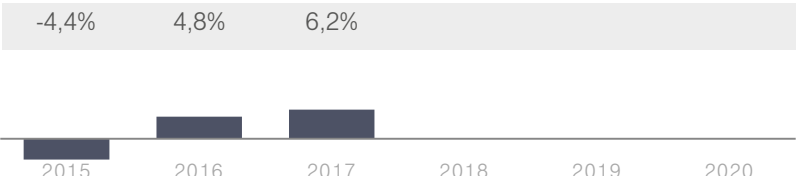


Modifikovaná durácia portfólia **2,59**

Nezabezpečené meny **3,78%**

Depozitár **ČSOB, a.s.**

## Historická výkonnosť



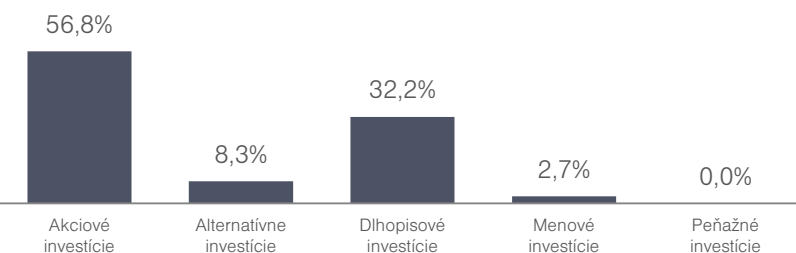
Poznámka: 2015 - výkonnosť od 6.8.2015; 2017 - výkonnosť do 30.06.2017.

## Komentár portfólio manažéra fondu

Centrálne banky aj v júni udávali tón na trhoch. Americký FED zvýšil sadzby štvrtýkrát od krízy, a to do pásma 1 % - 1,25 %. Ročný dolárový vklad úročený 2 % tak už nie je ničím výnimočným. Eurový, by ste ale v ECB aktuálne uložili za -0,15 %. Aktuálne platí, že svetovej ekonomike sa darí. Centrálni bankári na to reagujú postupným uberaním z masívnej podpory. Trhy si na to budú musieť zvykať a dôležité je ako sa s tým vysporiadajú. Aktívna správa fondov DDS Tatra banky má však za cieľ i v prípade otočenia pozitívnych trendov výrazne stlmiť akékoľvek negatívne dopady.

Výkonnosť ročne (p.a.) za dané obdobie	6 mes.	1 rok	3 roky	5 rokov	od zač.
	-	-	-	-	-
	6,2%	7,0%	-	-	6,4%

## Zloženie fondu podľa typu aktív



## Najvýznamnejšie investície

Názov	Identifikátor	Podiel	Názov	Identifikátor	Podiel
FUT. S&P500 EMINI	ESU7_Index	22,2%	ISHARES STOXX EUROPE 600 DE FUND	DE0002635307	7,8%
FUT. 10YR US NOTE (CBT)	TYU7_Comdty	15,0%	JPY VANGUARD PACIFIC FUND	US9220428661	5,6%
TAM - Dynamický dlhopisový fond	SK3110000567	14,6%	Terminovaný vklad 03/07/2017		4,1%
TAM - Americký akciový fond	SK3110000179	11,8%	POWERSHARES DB COMMODITY FUND	US73935S1050	3,6%
VANGUARD PACIFIC FUND	US9220428661	11,3%	TAM - Realitný fond	SK3110000245	3,4%
FUT. MINI MSCI EMERGING MKT	MESU7_Index	11,3%	TAM - Európsky akciový fond	SK3110000161	2,7%
VANGUARD TOTAL INTL BOND FUND	US92203J4076	10,6%	VANGUARD REIT FUND	US9229085538	2,7%
FUT. STOXX EUROPE 600	SXOU7_Index	9,0%	VANGUARD MSCI EUROPEAN FUND	US9220428745	2,6%

Zobrazovaný podiel aktív na majetku fondu predstavuje súčet dlhých (long) a krátkych (short) pozícií vo fonde.

Upozornenie marketingového oznámenia: Výnosy z investovania majetku v doplnkovom dôchodkovom fonde dosiahnuté v minulosti nie sú zárukou budúcich výnosov. So sporením v doplnkových dôchodkových fondoch je spojená miera rizika, ktorá závisí od konkrétnej investičnej stratégie doplnkového dôchodkového fondu. Hodnota príspevkov na doplnkové dôchodkové sporenie, ako aj výnosy z investovania vo fonde môžu stúpať alebo klesať a účastník nemusí dostať späť celkovú nasporenú sumu príspevkov na doplnkové dôchodkové sporenie. Oficiálny názov doplnkového dôchodkového fondu je: Doplnková dôchodková spoločnosť Tatra banky, a.s., Comfort life 2050 príspevkový d.d.f.





# Comfort life<sup>TB</sup> 2050

31. júl 2017

Mesačná správa



Viac o fonde

Dôchodková kalkulačka

Comfort life<sup>TB</sup>

www.ddstatrabanky.sk

## Základné údaje fondu

Čistá hodnota aktív **11 893 282 €**

Aktuálna hodnota DDJ **0,035940 €**

Dátum vytvorenia fondu **6. august 2015**

Ukazovateľ rizík a výnosov

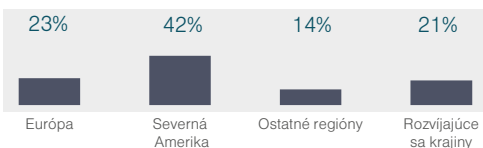


## Charakteristika fondu

Fond je určený pre klientov narodených v roku 1983 a neskôr.

Rizikovosť sporenia bude postupne klesať tak, aby vplyv trhového rizika na hodnotu majetku vo fonde bol od 1.1.2045 nízky.

## Akciové investície (podiel regiónov)



## Dlhopisové investície (podiel podľa splatnosti)

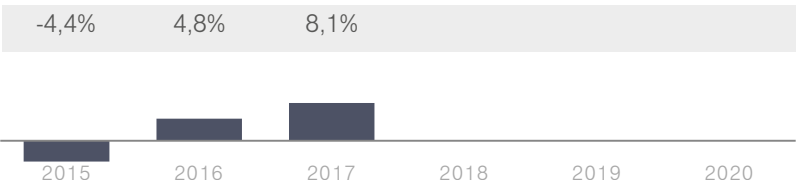


Modifikovaná dĺžka portfólia **2,11**

Nezabezpečené meny **4,55%**

Depozitár **ČSOB, a.s.**

## Historická výkonnosť



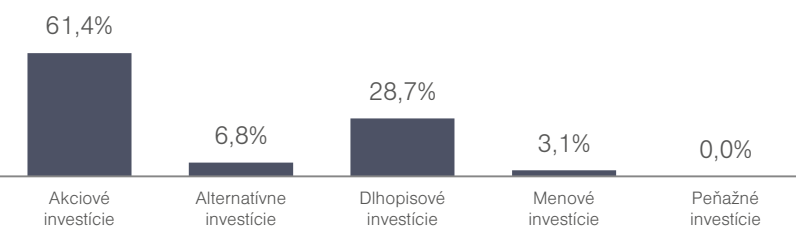
Poznámka: 2015 - výkonnosť od 6.8.2015; 2017 - výkonnosť do 31.07.2017.

## Komentár portfólio manažéra fondu

Rast globálnych akciových trhov v júli pokračoval a americké akciové indexy dosiahli nové maximá. Trhy pozitívne reagujú na zlepšujúcu sa globálnu ekonomiku a dobré hospodárske výsledky spoločností, ktoré v súčasnosti zverejňujú ich štvrtročné výsledky. Centrálné banky medzitým vysielajú jasné signály, že časy ich extrémne uvoľnených menových politík sa blížia ku koncu a trhy budú ich budúce kroky pozorne sledovať. Fond zaznamenal v júli pozitívnu výkonnosť, ku ktorej prispeli najmä jeho investície do akcií.

Výkonnosť ročne (p.a.) za dané obdobie	6 mes.	1 rok	3 roky	5 rokov	od zač.
	-	-	-	-	-
	6,8%	6,1%	-	-	8,3%

## Zloženie fondu podľa typu aktív



## Najvýznamnejšie investície

Názov	Identifikátor	Podiel	Názov	Identifikátor	Podiel
FUT. S&P500 EMINI	ESU7_Index	29,8%	FUT. STOXX EUROPE 600	SKOU7_Index	6,2%
FUT. MINI MSCI EMERGING MKT	MESU7_Index	17,0%	VANGUARD TOTAL INTL BOND FUND	US92203J4076	5,0%
TAM - Dynamický dlhopisový fond	SK3110000567	15,6%	POWERSHARES DB COMMODITY FUND	US73935S1050	4,3%
FUT. 10YR US NOTE (CBT)	TYU7_Comdty	15,2%	Terminovaný vklad 07/08/2017		3,8%
VANGUARD PACIFIC FUND	US9220428661	13,3%	TAM - Realitný fond	SK3110000245	3,4%
TAM - Americký akciový fond	SK3110000179	10,6%	VANGUARD MSCI EUROPEAN FUND	US9220428745	2,9%
ISHARES STOXX EUROPE 600 DE FUND	DE0002635307	7,2%	TAM - Európsky akciový fond	SK3110000161	2,5%
JPY VANGUARD PACIFIC FUND	US9220428661	6,7%	TAM - NewMarkets	SK3110000260	2,3%

Zobrazovaný podiel aktív na majetku fondu predstavuje súčet dlhých (long) a krátkych (short) pozícií vo fonde.

Upozornenie marketingového oznámenia: Výnosy z investovania majetku v doplnkovom dôchodkovom fonde dosiahnuté v minulosti nie sú zárukou budúcich výnosov. So sporením v doplnkových dôchodkových fondoch je spojená miera rizika, ktorá závisí od konkrétnej investičnej stratégie doplnkového dôchodkového fondu. Hodnota príspevkov na doplnkové dôchodkové sporenie, ako aj výnosy z investovania vo fonde môžu stúpať alebo klesať a účastník nemusí dostať späť celkovú nasporenú sumu príspevkov na doplnkové dôchodkové sporenie. Oficiálny názov doplnkového dôchodkového fondu je: Doplnková dôchodková spoločnosť Tatra banky, a.s., Comfort life 2050 príspevkový d.d.f.





# Comfort life<sup>TB</sup> 2050

31. august 2017

Mesačná správa



Viac o fonde

Dôchodková kalkulačka

Comfort life<sup>TB</sup>

www.ddstatrabanky.sk

## Základné údaje fondu

Čistá hodnota aktív **12 574 379 €**

Aktuálna hodnota DDJ **0,036014 €**

Dátum vytvorenia fondu **6. august 2015**

Ukazovateľ rizík a výnosov

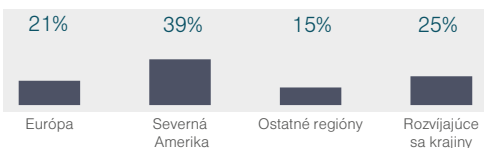


## Charakteristika fondu

Fond je určený pre klientov narodených v roku 1983 a neskôr.

Rizikovosť sporenia bude postupne klesať tak, aby vplyv trhového rizika na hodnotu majetku vo fonde bol od 1.1.2045 nízky.

## Aktiové investície (podiel regiónov)



## Dlhopisové investície (podiel podľa splatnosti)

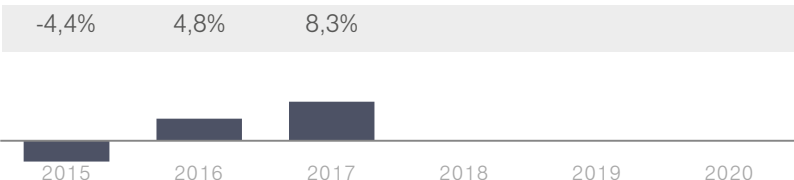


Modifikovaná dĺžka portfólia **2,54**

Nezabezpečené meny **18,61%**

Depozitár **ČSOB, a.s.**

## Historická výkonnosť



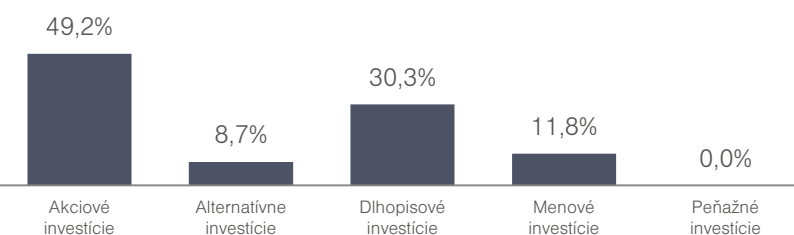
Poznámka: 2015 - výkonnosť od 6.8.2015; 2017 - výkonnosť do 31.08.2017.

## Komentár portfólio manažéra fondu

V auguste pozitívny trend na akciových trhoch prerušila menšia korekcia súvisiaca zrejme, s či už vyhrážkami Severnej Kórey, hurikánom Harvey alebo výrokmi centrálnych bankárov. Dôležité ale je, že akcie vo svetle dobrých firemných ziskov a ekonomických dát zamierili opäť nahor. Držali sa paradoxne dobre aj dlhopisy, keďže centrálni bankári (a aj nízka inflácia) sú naďalej veľmi opatrní. Napriek spomínanej akciovej korekcii tak, ale vo výsledku výkonnosť akcií aj dlhopisov v auguste prispela k pozitívnemu mesiacu pre fond. Darilo sa aktívnym i pasívnym stratégiám.

Výkonnosť ročne (p.a.) za dané obdobie	6 mes.	1 rok	3 roky	5 rokov	od zač.
	-	-	-	-	-
	5,1%	7,0%	-	-	8,5%

## Zloženie fondu podľa typu aktív



## Najvýznamnejšie investície

Názov	Identifikátor	Podiel	Názov	Identifikátor	Podiel
FUT. S&P500 EMINI	ESU7_Index	22,3%	JPY VANGUARD PACIFIC FUND	US9220428661	6,3%
FUT. MINI MSCI EMERGING MKT	MESU7_Index	17,1%	POWERSHARES DB COMMODITY FUND	US73935S1050	4,1%
FUT. 10YR US NOTE (CBT)	TYZ7_Comdty	16,1%	SPDR GOLD TRUST FUND	US78463V1070	3,8%
TAM - Dynamický dlhopisový fond	SK3110000567	14,7%	Terminovaný vklad 04/09/2017		3,6%
VANGUARD PACIFIC FUND	US9220428661	12,5%	TAM - Realitný fond	SK3110000245	3,2%
VANGUARD TOTAL INTL BOND FUND	US92203J4076	10,3%	VANGUARD MSCI EUROPEAN FUND	US9220428745	2,8%
TAM - Americký akciový fond	SK3110000179	9,8%	TAM - Európsky akciový fond	SK3110000161	2,3%
ISHARES STOXX EUROPE 600 DE FUND	DE0002635307	6,7%	TAM - NewMarkets	SK3110000260	2,2%

Zobrazovaný podiel aktív na majetku fondu predstavuje súčet dlhých (long) a krátkych (short) pozícií vo fonde.

Upozornenie marketingového oznámenia: Výnosy z investovania majetku v doplnkovom dôchodkovom fonde dosiahnuté v minulosti nie sú zárukou budúcich výnosov. So sporením v doplnkových dôchodkových fondoch je spojená miera rizika, ktorá závisí od konkrétnej investičnej stratégie doplnkového dôchodkového fondu. Hodnota príspevkov na doplnkové dôchodkové sporenie, ako aj výnosy z investovania vo fonde môžu stúpať alebo klesať a účastník nemusí dostať späť celkovú nasporenú sumu príspevkov na doplnkové dôchodkové sporenie. Oficiálny názov doplnkového dôchodkového fondu je: Doplnková dôchodková spoločnosť Tatra banky, a.s., Comfort life 2050 príspevkový d.d.f.







# Comfort life<sup>TB</sup> 2050

29. september 2017

Mesačná správa



Viac o fonde

Dôchodková kalkulačka

Comfort life<sup>TB</sup>

www.ddstatrabanky.sk

## Základné údaje fondu

Čistá hodnota aktív **13 326 395 €**

Aktuálna hodnota DDJ **0,036260 €**

Dátum vytvorenia fondu **6. august 2015**

Ukazovateľ rizík a výnosov

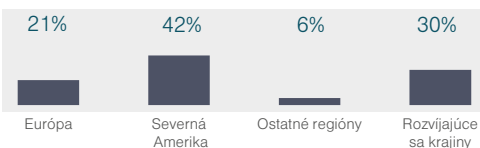


## Charakteristika fondu

Fond je určený pre klientov narodených v roku 1983 a neskôr.

Riziková sporenia bude postupne klesať tak, aby vplyv trhového rizika na hodnotu majetku vo fonde bol od 1.1.2045 nízky.

## Akciové investície (podiel regiónov)



## Dlhopisové investície (podiel podľa splatnosti)

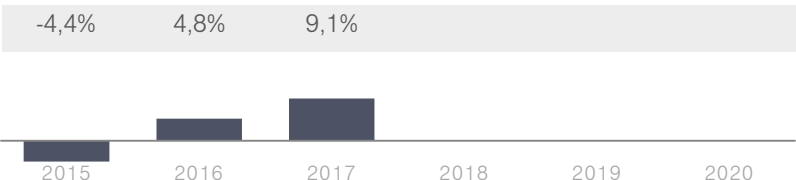


Modifikovaná dĺžka portfólia **2,83**

Nezabezpečené meny **19,73%**

Depozitár **ČSOB, a.s.**

## Historická výkonnosť



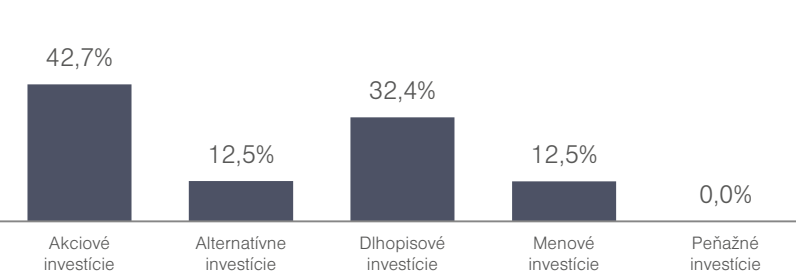
Poznámka: 2015 - výkonnosť od 6.8.2015; 2017 - výkonnosť do 29.09.2017.

## Komentár portfólio manažéra fondu

Investori upierajú oči na centrálné banky a obzvlášť americký FED. Ich monetárna politika sa totiž začína preklápať zo silne podpornej na "štandardnú". Akcie to, zdá sa, zatiaľ nevyrušuje, keď aj v septembri si to zamierili k novým maximám. Dlhopisy naopak vo svetle zvyšovania sadzieb korigovali nadol. Ostro sledovaná je aj pripravovaná daňová reforma Donalda Trumpa. Severná Kórea a prírodné katastrofy ustupujú do úzadia. Pozitívny príspevok akciových investícií k výkonnosti fondu v septembri mierne tlmili klesajúce dlhopisy. Darilo sa však ako pasívnym tak aj aktívnym stratégiám a fond zakončil mesiac pozitívne.

Výkonnosť ročne (p.a.) za dané obdobie	6 mes.	1 rok	3 roky	5 rokov	od zač.
	-	-	-	-	-
	4,4%	7,8%	-	-	9,2%

## Zloženie fondu podľa typu aktív



## Najvýznamnejšie investície

Názov	Identifikátor	Podiel	Názov	Identifikátor	Podiel
FUT. S&P500 EMINI	ESZ7_Index	20,8%	SPDR GOLD TRUST FUND	US78463V1070	4,4%
FUT. 10YR US NOTE (CBT)	TYZ7_Comdty	19,1%	POWERSHARES DB COMMODITY FUND	US73935S1050	3,9%
FUT. MINI MSCI EMERGING MKT	MESZ7_Index	18,7%	ISHARES GOLD TRUST FUND	US4642851053	3,4%
TAM - Dynamický dlhopisový fond	SK3110000567	13,9%	ISHARES S&P GSCI COMM. IDX FUND	US46428R1077	3,1%
VANGUARD TOTAL INTL BOND FUND	US92203J4076	11,1%	TAM - Realitný fond	SK3110000245	3,0%
TAM - Americký akciový fond	SK3110000179	9,8%	VANGUARD MSCI EUROPEAN FUND	US9220428745	2,7%
ISHARES STOXX EUROPE 600 DE FUND	DE0002635307	6,5%	VANGUARD REIT FUND	US9229085538	2,6%
VANGUARD PACIFIC FUND	US9220428661	4,8%	JPY VANGUARD PACIFIC FUND	US9220428661	2,4%

Zobrazovaný podiel aktív na majetku fondu predstavuje súčet dlhých (long) a krátkych (short) pozícií vo fonde.

Upozornenie marketingového oznámenia: Výnosy z investovania majetku v doplnkovom dôchodkovom fonde dosiahnuté v minulosti nie sú zárukou budúcich výnosov. So sporením v doplnkových dôchodkových fondoch je spojená miera rizika, ktorá závisí od konkrétnej investičnej stratégie doplnkového dôchodkového fondu. Hodnota príspevkov na doplnkové dôchodkové sporenie, ako aj výnosy z investovania vo fonde môžu stúpať alebo klesať a účastník nemusí dostať späť celkovú nasporenú sumu príspevkov na doplnkové dôchodkové sporenie. Oficiálny názov doplnkového dôchodkového fondu je: Doplnková dôchodková spoločnosť Tatra banky, a.s., Comfort life 2050 príspevkový d.d.f.





# Comfort life<sup>TB</sup> 2050

31. október 2017

Mesačná správa



Viac o fonde

Dôchodková kalkulačka

Comfort life<sup>TB</sup>

www.ddstatrabanky.sk

## Základné údaje fondu

Čistá hodnota aktív **14 235 006 €**

Aktuálna hodnota DDJ **0,036948 €**

Dátum vytvorenia fondu **6. august 2015**

Ukazovateľ rizík a výnosov

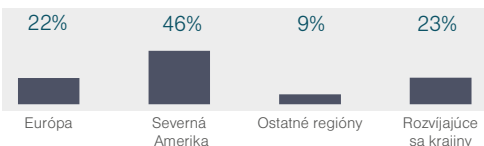


## Charakteristika fondu

**Fond je určený pre klientov narodených v roku 1983 a neskôr.**

**Rizikovosť sporenia bude postupne klesať tak, aby vplyv trhového rizika na hodnotu majetku vo fonde bol od 1.1.2045 nízky.**

## Akciové investície (podiel regiónov)



## Dlhopisové investície (podiel podľa splatnosti)

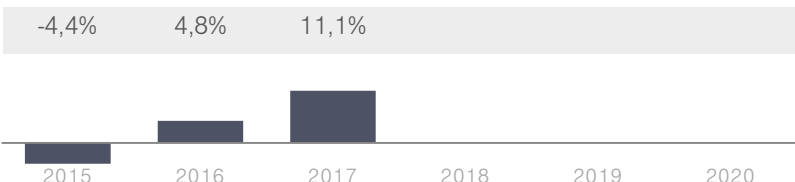


Modifikovaná durácia portfólia **2,37**

Nezabezpečené meny **21,36%**

Depozitár **ČSOB, a.s.**

## Historická výkonnosť



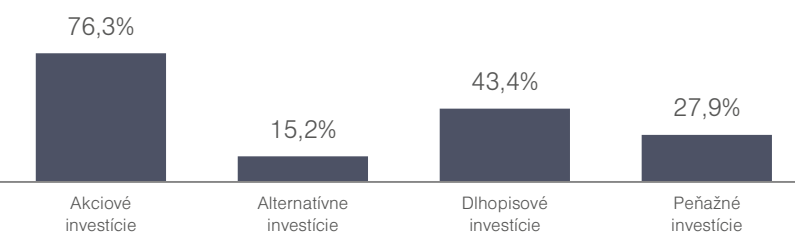
Poznámka: 2015 - výkonnosť od 6.8.2015; 2017 - výkonnosť do 31.10.2017.

## Komentár portfólio manažéra fondu

Akcie pokračovali v októbri v ďalšom raste a hlavné akciové indexy dosiahli opäť nové maximá. Makroekonomické dáta ostávajú naďalej dobré a trhy očakávajú aj pozitívne dopady plánovanej daňovej a regulačnej reformy v USA. Centrálné banky síce pripravujú investorov na postupné ukončenie kvantitatívneho uvoľňovania a návrat k štandardnej monetárnej politike, ale trhy boli zatiaľ schopné absorbovať tento fakt veľmi dobre a bez väčších výkyvov. V tomto prostredí sa fondu darilo a dosiahol v októbri ďalší pozitívny výsledok.

Výkonnosť ročne (p.a.) za dané obdobie	6 mes.	1 rok	3 roky	5 rokov	od zač.
	-	-	-	-	-
	5,5%	11,8%	-	-	11,3%

## Zloženie fondu podľa typu aktív



Poznámka: Súčet zobrazených tried aktív môže presiahnuť 100 % v prípade použitia finančných derivátov.

## Najvýznamnejšie investície

Názov	Identifikátor	Podiel
FUT. S&P500 EMINI	ESZ7_Index	27,1%
FUT. 10YR US NOTE (CBT)	TYZ7_Comdty	16,6%
FUT. MINI MSCI EMERGING MKT	MESZ7_Index	15,6%
TAM - Dynamický dlhopisový fond	SK3110000567	12,9%
VANGUARD TOTAL INTL BOND FUND	US92203J4076	9,6%
TAM - Americký akciový fond	SK3110000179	9,4%
VANGUARD PACIFIC FUND	US9220428661	7,3%
ISHARES STOXX EUROPE 600 DE FUND	DE0002635307	6,2%

Názov	Identifikátor	Podiel
Terminovaný vklad 03/11/2017		4,9%
Terminovaný vklad 06/11/2017		4,8%
POWERSHARES DB COMMODITY FUND	US73935S1050	4,6%
FUT. STOXX EUROPE 600	SXOZ7_Index	4,2%
JPY VANGUARD PACIFIC FUND	US9220428661	3,6%
ISHARES S&P GSCI COMM. IDX FUND	US46428R1077	3,1%
TAM - Realitný fond	SK3110000245	2,8%
VANGUARD MSCI EUROPEAN FUND	US9220428745	2,6%

Zobrazovaný podiel aktív na majetku fondu predstavuje súčet dlhých (long) a krátkych (short) pozícií vo fonde. Upozornenie marketingového oznámenia: Výnosy z investovania majetku v doplnkovom dôchodkovom fonde dosiahnuté v minulosti nie sú zárukou budúcich výnosov. So sporením v doplnkových dôchodkových fondoch je spojená miera rizika, ktorá závisí od konkrétnej investičnej stratégie doplnkového dôchodkového fondu. Hodnota príspevkov na doplnkové dôchodkové sporenie, ako aj výnosy z investovania vo fonde môžu stúpať alebo klesať a účastník nemusí dostať späť celkovú nasporenú sumu príspevkov na doplnkové dôchodkové sporenie. Oficiálny názov doplnkového dôchodkového fondu je: Doplnková dôchodková spoločnosť Tatra banky, a.s., Comfort life 2050 príspevkový d.f.





# Comfort life<sup>TB</sup> 2050

Mesačná správa



Viac o fonde

Dôchodková kalkulačka

Comfort life<sup>TB</sup>

www.ddstatrabanky.sk

30. november 2017

## Základné údaje fondu

Čistá hodnota aktív	14 947 590 €
Aktuálna hodnota DDJ	0,037047 €
Dátum vytvorenia fondu	6. august 2015

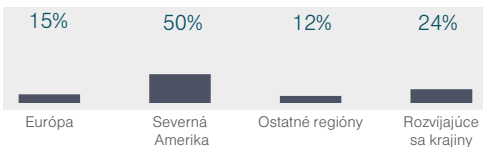
### Ukazovateľ rizík a výnosov



## Charakteristika fondu

- Fond je určený pre klientov narodených v roku 1983 a neskôr.
- Rizikovosť sporenia bude postupne klesať tak, aby vplyv trhového rizika na hodnotu majetku vo fonde bol od 1.1.2045 nízky.

### Akciové investície (podiel regiónov)

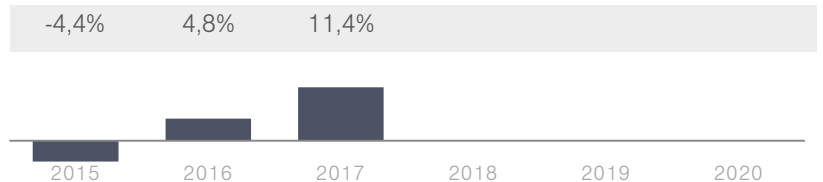


### Dlhopisové investície (podiel podľa splatnosti)



Modifikovaná dĺžka portfólia	2,43
Nezabezpečené meny	24,46%
Depozitár	ČSOB, a.s.

## Historická výkonnosť



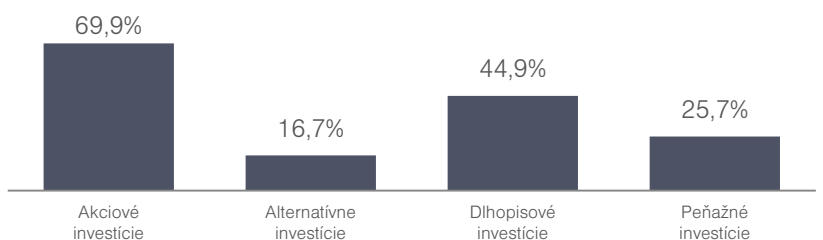
Poznámka: 2015 - výkonnosť od 6.8.2015; 2017 - výkonnosť do 30.11.2017.

## Komentár portfólio manažéra fondu

Svetové dlhopisové trhy aj v novembri skôr stagnovali ako rástli. 10-ročná pôžička Nemecku je aktuálne úročená 0,34 % p.a.. Dosiahnúť výnos bez rizika je tak už niekoľko rokov nemožné. V silnom roku však naďalej pokračujú akciové trhy, a to najmä USA a rozvíjajúce sa krajiny. Podporované sú, zdá sa, takmer ideálnym stavom ekonomiky - rastúcim HDP pri nízkej inflácii, a rastúcimi ziskami firiem. Z tohto vývoja významne profituje aj fond, a to prostredníctvom ako pasívnych tak aj aktívnych stratégií. Tie pre pozitívny trend preferujú akcie už niekoľko mesiacov.

Výkonnosť ročne (p.a.) za dané obdobie	6 mes.	1 rok	3 roky	5 rokov	od zač.
	-	-	-	-	-
	4,6%	12,8%	-	-	11,6%

## Zloženie fondu podľa typu aktív



Poznámka: Súčet zobrazených tried aktív môže presiahnuť 100 % v prípade použitia finančných derivátov.

## Najvýznamnejšie investície

Názov	Identifikátor	Podiel
FUT. S&P500 EMINI	ESZ7_Index	27,5%
TAM - Dynamický dlhopisový fond	SK3110000567	15,5%
FUT. MINI MSCI EMERGING MKT	MESZ7_Index	14,8%
FUT. 10YR US NOTE (CBT)	TYH8_Comdty	14,6%
VANGUARD TOTAL INTL BOND FUND	US92203J4076	11,7%
VANGUARD PACIFIC FUND	US9220428661	9,4%
TAM - Americký akciový fond	SK3110000179	9,0%
JPY VANGUARD PACIFIC FUND	US9220428661	4,7%

Názov	Identifikátor	Podiel
Terminovaný vklad 01/12/2017		4,7%
ISHARES S&P GSCI COMM. IDX FUND	US46428R1077	4,7%
POWERSHARES DB COMMODITY FUND	US73935S1050	4,6%
VANGUARD MSCI EUROPEAN FUND	US9220428745	2,9%
TAM - Realitný fond	SK3110000245	2,7%
VANGUARD REIT FUND	US9229085538	2,6%
ISHARES STOXX EUROPE 600 DE FUND	DE0002635307	2,3%
TAM - Európsky akciový fond	SK3110000161	2,0%

Zobrazovaný podiel aktív na majetku fondu predstavuje súčet dlhých (long) a krátkych (short) pozícií vo fonde.

Upozornenie marketingového oznámenia: Výnosy z investovania majetku v doplnkovom dôchodkovom fonde dosiahnuté v minulosti nie sú zárukou budúcich výnosov. So sporením v doplnkových dôchodkových fondoch je spojená miera rizika, ktorá závisí od konkrétnej investičnej stratégie doplnkového dôchodkového fondu. Hodnota príspevkov na doplnkové dôchodkové sporenie, ako aj výnosy z investovania vo fonde môžu stúpať alebo klesať a účastník nemusí dostať späť celkovú nasporenú sumu príspevkov na doplnkové dôchodkové sporenie. Oficiálny názov doplnkového dôchodkového fondu je: Doplnková dôchodková spoločnosť Tatra banky, a.s., Comfort life 2050 príspevkový d.d.f.





# Comfort life<sup>™</sup> 2050

29. december 2017

Mesačná správa



Viac o fonde

Dôchodková kalkulačka

Comfort life<sup>™</sup>

www.ddstatrabanky.sk

## Základné údaje fondu

Čistá hodnota aktív **16 002 942 €**

Aktuálna hodnota DDJ **0,037503 €**

Dátum vytvorenia fondu **6. august 2015**

Ukazovateľ rizík a výnosov

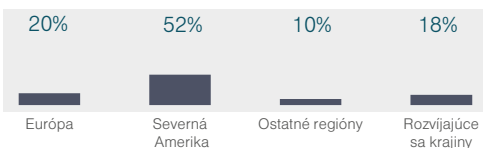


## Charakteristika fondu

Fond je určený pre klientov narodených v roku 1983 a neskôr.

Rizikovosť sporenia bude postupne klesať tak, aby vplyv trhového rizika na hodnotu majetku vo fonde bol od 1.1.2045 nízky.

## Akciové investície (podiel regiónov)



## Dlhopisové investície (podiel podľa splatnosti)

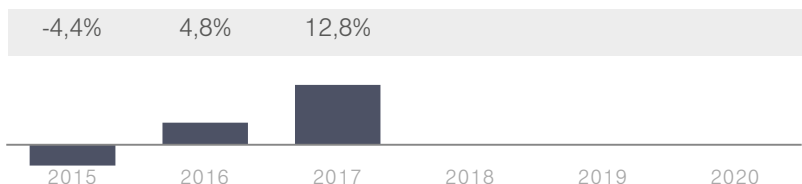


Modifikovaná dĺžka portfólia **2,50**

Nezabezpečené meny **24,43%**

Depozitár **ČSOB, a.s.**

## Historická výkonnosť



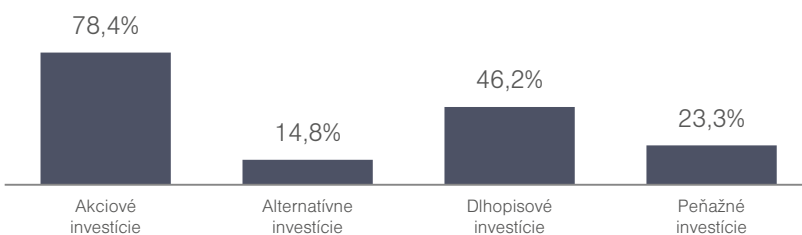
Poznámka: 2015 - výkonnosť od 6.8.2015; 2017 - výkonnosť do 29.12.2017.

## Komentár portfólio manažéra fondu

S výnosom takmer 13 % zaznamenal fond mimoriadne úspešný rok 2017. Obzvlášť sa darilo akciovým trhom a fond z toho významne profitoval. Ako aktívne tak aj pasívne stratégie DDS Tatra banky totiž úspešne zachytili pozitívny trend na akciových trhoch. Napriek nevýrazným výkonnostiam dlhopisových trhov (napr. nemecký 10-ročný dlhopis okolo 0 %) tak dokázal fond pre sporiteľov priniesť atraktívny výnos. Na trhoch aktuálne naďalej pokračuje globálne ekonomické oživenie a nízky rast cien (inflácia), čo môže byť pre akcie aj naďalej pozitívne.

Výkonnosť ročne (p.a.) za dané obdobie	6 mes.	1 rok	3 roky	5 rokov	od zač.
	-	-	-	-	-
	6,2%	12,8%	-	-	13,0%

## Zloženie fondu podľa typu aktív



Poznámka: Súčet zobrazených tried aktív môže presiahnuť 100 % v prípade použitia finančných derivátov.

## Najvýznamnejšie investície

Názov	Identifikátor	Podiel	Názov	Identifikátor	Podiel
FUT. S&P500 EMINI	ESH8_Index	30,6%	ISHARES S&P GSCI COMM. IDX FUND	US46428R1077	4,5%
TAM - Dynamický dlhopisový fond	SK3110000567	14,6%	POWERSHARES DB COMMODITY FUND	US73935S1050	4,4%
FUT. 10YR US NOTE (CBT)	TYH8_Comdty	14,2%	JPY VANGUARD PACIFIC FUND	US9220428661	4,4%
TAM - Americký akciový fond	SK3110000179	12,3%	VANGUARD MSCI EUROPEAN FUND	US9220428745	2,7%
VANGUARD TOTAL INTL BOND FUND	US92203J4076	12,2%	TAM - Realitný fond	SK3110000245	2,5%
FUT. MINI MSCI EMERGING MKT	MESH8_Index	12,1%	VANGUARD REIT FUND	US9229085538	2,4%
VANGUARD PACIFIC FUND	US9220428661	8,7%	ISHARES STOXX EUROPE 600 DE FUND	DE0002635307	2,2%
FUT. STOXX EUROPE 600	SXOH8_Index	5,8%	TAM - Európsky akciový fond	SK3110000161	1,9%

Zobrazovaný podiel aktív na majetku fondu predstavuje súčet dlhých (long) a krátkych (short) pozícií vo fonde.

Upozornenie marketingového oznámenia: Výnosy z investovania majetku v doplnkovom dôchodkovom fonde dosiahnuté v minulosti nie sú zárukou budúcich výnosov. So sporením v doplnkových dôchodkových fondoch je spojená miera rizika, ktorá závisí od konkrétnej investičnej stratégie doplnkového dôchodkového fondu. Hodnota príspevkov na doplnkové dôchodkové sporenie, ako aj výnosy z investovania vo fonde môžu stúpať alebo klesať a účastník nemusí dostať späť celkovú nasporenú sumu príspevkov na doplnkové dôchodkové sporenie. Oficiálny názov doplnkového dôchodkového fondu je: Doplnková dôchodková spoločnosť Tatra banky, a.s., Comfort life 2050 príspevkový d.d.f.

