

Comfort life^{TB} 2050

31. január 2019

Mesačná správa



Viac o fonde

Dôchodková kalkulačka

Comfort life^{TB}

www.ddstatrabanky.sk

Základné údaje fondu

Čistá hodnota aktív 28 116 280 €

Aktuálna hodnota DDJ 0,034528 €

Dátum vytvorenia fondu 6. august 2015

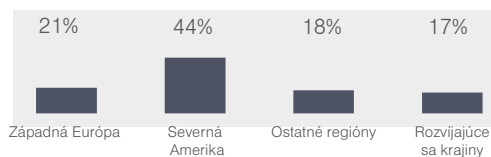
Ukazovateľ rizík a výnosov



Charakteristika fondu

- Fond je určený najmä pre klientov narodených v júni 1978 a neskôr.
- Rizikovosť sporenia bude postupne klesať tak, aby vplyv trhového rizika na hodnotu majetku vo fonde bol od 1.1.2045 nízky.

Aktiové investície (podiel regiónov)



Dlhopisové investície (podiel podľa splatnosti)

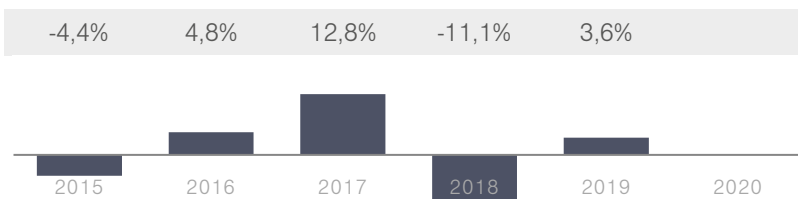


Modifikovaná durácia portfólia 3,12

Nezabezpečené meny 17,56%

Depozitár ČSOB, a.s.

Historická výkonnosť



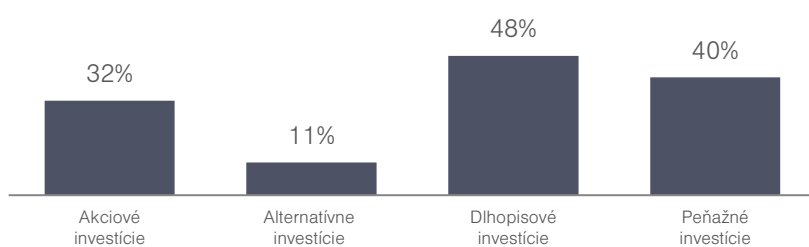
Poznámka: 2015 - výkonnosť od 06.08.2015; 2019 - výkonnosť do 31.01.2019.

Komentár portfólio manažera fondu

Zaznamenali sme veľmi pozitívny trhový vývoj v uplynulom mesiaci. Znížila sa volatilita na trhoch. Najviac z toho ťažili akcie, tie si pripísali robustný rast okolo 8 % za jediný mesiac. Pozitívna nálada sa na trhoch rozvinula najmä vďaka čiastočnému ústupu hlavných centrálnych bánk od restriktívneho postoja k nastaveniu menovej politiky. Predovšetkým americký FED významne zjemnil svoju rétoriku. Spolu s ďalšími rizikovými aktívami aj komoditné trhy rozbíhali nový rok na plný plyn. Nárasty zakníhovali aj dlhopisy. Tentokrát sa však viac darilo rizikovejším dlhopisom. Tie bezpečne zaznamenali len mierne nárasty. Fond sa naďalej drží svojej dlhodobej stratégie.

Výkonnosť ročne (p.a.) za dané obdobie	6 mes.	1 rok	3 roky	5 rokov	od zač.
	-	-	3,4%	-	1,1%
	-5,1%	-10,5%	10,5%	-	4,0%

Zloženie fondu podľa typu aktív



Poznámka: Súčet zobrazených tried aktív môže presiahnuť 100 % v prípade použitia finančných derivátov.

Najvýznamnejšie investície

Názov	Identifikátor	Podiel	Názov	Identifikátor	Podiel
FUT. 10YR US NOTE (CBT)	TYH9 Comdty	20,6%	Terminovaný vklad 28/03/2019		3,6%
TAM - Dynamický dlhopisový fond	SK3110000567	14,5%	SPDR GOLD TRUST FUND	US78463V1070	2,9%
TAM - Americký akciový fond	SK3110000179	9,7%	INVECO OPTIMUM YIELD DIVERS FUND	US46090F1003	2,8%
VANGUARD TOTAL INTL BOND FUND	US92203J4076	8,9%	ISHARES STOXX EUROPE 600 DE FUND	DE0002635307	2,6%
FUT. MINI MSCI EMERGING MKT	MESH9 Index	4,8%	Terminovaný vklad 08/11/2019		2,5%
FUT. S&P500 EMINI	ESH9 Index	4,6%	FUT. STOXX EUROPE 600	SXOH9 Index	2,2%
VANGUARD PACIFIC FUND	US9220428661	4,0%	TAM - NewMarkets	SK3110000260	2,1%
TAM - Realitný fond	SK3110000245	3,7%	Terminovaný vklad 22/05/2019		1,8%

Zobrazovaný podiel aktív na majetku fondu predstavuje súčet dlhých (long) a krátkych (short) pozícií vo fonde.

Upozornenie marketingového oznámenia: Výnosy z investovania majetku v doplnkovom dôchodkovom fonde dosiahnuté v minulosti nie sú zárukou budúcich výnosov. So sporením v doplnkových dôchodkových fondoch je spojená miera rizika, ktorá závisí od konkrétnej investičnej stratégie doplnkového dôchodkového fondu. Hodnota príspevkov na doplnkové dôchodkové sporenie, ako aj výnosy z investovania vo fonde môžu stúpať alebo klesať a účastník nemusí dostať späť celkovú nasporenú sumu príspevkov na doplnkové dôchodkové sporenie. Oficiálny názov doplnkového dôchodkového fondu je: Doplnková dôchodková spoločnosť Tatra banky, a.s., Comfort life 2040 príspevkový d.d.f.



Comfort life^{TB} 2050

28. február 2019

Mesačná správa



Viac o fonde

Dôchodková kalkulačka

Comfort life^{TB}

www.ddstatrabanky.sk

Základné údaje fondu

Čistá hodnota aktív 29 571 682 €

Aktuálna hodnota DDJ 0,034777 €

Dátum vytvorenia fondu 6. august 2015

Ukazovateľ rizík a výnosov

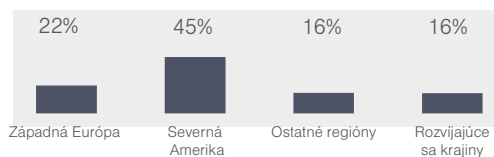


Charakteristika fondu

Fond je určený pre klientov narodených v roku 1983 a neskôr.

Rizikovosť sporenia bude postupne klesať tak, aby vplyv trhového rizika na hodnotu majetku vo fonde bol od 1.1.2045 nízky.

Aktiové investície (podiel regiónov)



Dlhopisové investície (podiel podľa splatnosti)

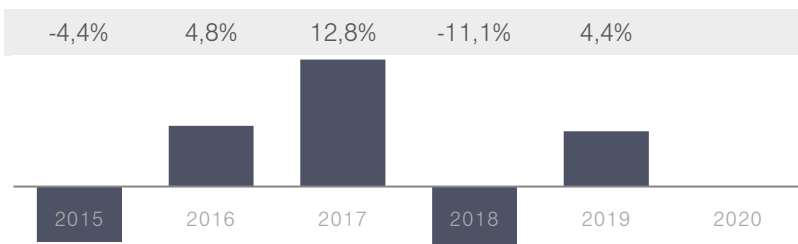


Modifikovaná durácia portfólia 3,31

Nezabezpečené meny 20,15%

Depozitár ČSOB, a.s.

Historická výkonnosť



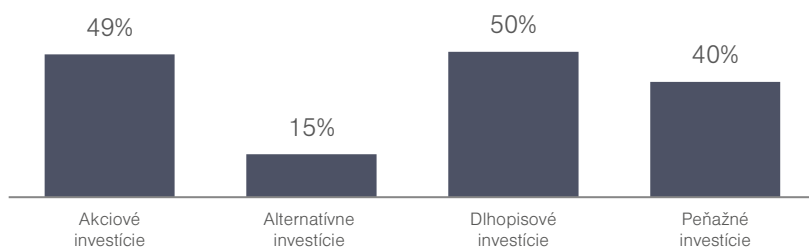
Poznámka: 2015 - výkonnosť od 06.08.2015; 2019 - výkonnosť do 28.02.2019.

Komentár portfólio manažéra fondu

Akcie na svetových burzách pokračovali v nárastoch aj v mesiaci február. Trhy najviac reflektovali na dosiaľ úspešné rokovania medzi USA a Čínou, ktoré by v konečnom efekte mali zahnať všetky obavy z novej obchodnej vojny. Druhým faktorom vplyvujúcim na pozitívne trhové nálady sú samotné ekonomické ukazovatele, ktoré nenaznačujú príchod globálnej recesie, či krízy, ako sa špekulovalo koncom roku 2018. Vyzerá to teda, že sa účastníci na trhoch mýlili a silné prepady v októbri a decembri boli len prehnanými reakciami. Dlhopisy dosiahli len malé pohyby na cenách. Fond zaznamenal ziskový mesiac vďaka svojim investíciám do akcií.

Výkonnosť ročne (p.a.) za dané obdobie	6 mes.	1 rok	3 roky	5 rokov	od zač.
	-	-	3,4%	-	1,1%
	-5,1%	-10,5%	10,5%	-	4,0%

Zloženie fondu podľa typu aktív



Poznámka: Súčet zobrazených tried aktív môže presiahnuť 100 % v prípade použitia finančných derivátov.

Najvýznamnejšie investície

Názov	Identifikátor	Podiel	Názov	Identifikátor	Podiel
FUT. 10YR US NOTE (CBT)	TYM9 Comdty	21,8%	SPDR GOLD TRUST FUND	US78463V1070	4,2%
FUT. S&P500 EMINI	ESH9 Index	18,6%	VANGUARD REIT FUND	US9229085538	3,6%
TAM - Dynamický dlhopisový fond	SK3110000567	13,8%	TAM - Realitný fond	SK3110000245	3,5%
VANGUARD TOTAL INTL BOND FUND	US92203J4076	10,6%	TAM - Americký akciový fond	SK3110000179	3,4%
FUT. MINI MSCI EMERGING MKT	MESH9 Index	7,6%	Terminovaný vklad 28/03/2019		3,4%
VANGUARD PACIFIC FUND	US9220428661	6,6%	INVESCO OPTIMUM YIELD DIVERS FUND	US46090F1003	2,7%
FUT. STOXX EUROPE 600	SXOH9 Index	6,5%	ISHARES STOXX EUROPE 600 DE FUND	DE0002635307	2,6%
TAM - Q Fund		5,1%	Terminovaný vklad 08/11/2019		2,4%

Zobrazovaný podiel aktív na majetku fondu predstavuje súčet dlhých (long) a krátkych (short) pozícií vo fonde.

Upozornenie marketingového oznámenia: Výnosy z investovania majetku v doplnkovom dôchodkovom fonde dosiahnuté v minulosti nie sú zárukou budúcich výnosov. So sporením v doplnkových dôchodkových fondoch je spojená miera rizika, ktorá závisí od konkrétnej investičnej stratégie doplnkového dôchodkového fondu. Hodnota príspevkov na doplnkové dôchodkové sporenie, ako aj výnosy z investovania vo fonde môžu stúpať alebo klesať a účastník nemusí dostať späť celkovú nasporenú sumu príspevkov na doplnkové dôchodkové sporenie. Oficiálny názov doplnkového dôchodkového fondu je: Doplnková dôchodková spoločnosť Tatra banky, a.s., Comfort life 2050 príspevkový d.d.f.



Comfort life^{TB} 2050

29. marec 2019

Mesačná správa



Viac o fonde

Dôchodková kalkulačka

Comfort life^{TB}

www.ddstatrabanky.sk

Základné údaje fondu

Čistá hodnota aktív 31 191 081 €

Aktuálna hodnota DDJ 0,035266 €

Dátum vytvorenia fondu 6. august 2015

Ukazovateľ rizík a výnosov

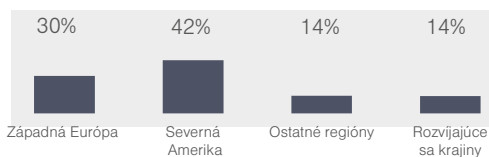


Charakteristika fondu

Fond je určený pre klientov narodených v roku 1983 a neskôr.

Rizikovosť sporenia bude postupne klesať tak, aby vplyv trhového rizika na hodnotu majetku vo fonde bol od 1.1.2045 nízky.

Aktiové investície (podiel regiónov)



Dlhopisové investície (podiel podľa splatnosti)

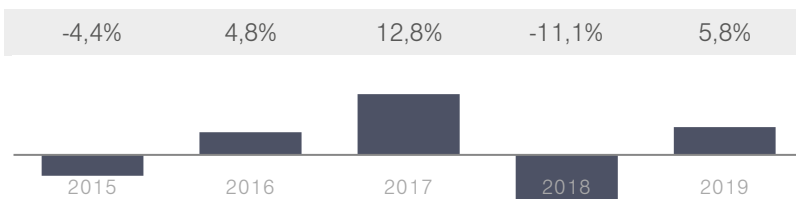


Modifikovaná durácia portfólia 4,01

Nezabezpečené meny 23,48%

Depozitár ČSOB, a.s.

Historická výkonnosť



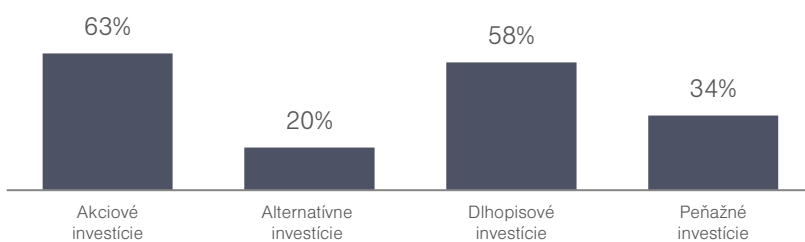
Poznámka: 2015 - výkonnosť od 06.08.2015; 2019 - výkonnosť do 29.03.2019.

Komentár portfólio manažera fondu

Svetové trhy v marci najviac reflektovali jednak na stále sa zlepšujúci obchodný vzťah USA a Číny, a takisto na poľavenie striktných názorov americkej centrálnej banky (FED) ohľadom zdvíhania úrokových sadzieb. Obe tieto udalosti mali za následok nárast akciových indexov celosvetovo, hoci prevažne v USA. Zatiaľ čo ceny dlhopisov vytlačil vyššie hlavne FED. Dobrým znakom bolo taktiež potlačenie obáv z novej recesie, aj keď toto riziko je stále prítomné. Nemalým rizikom je aj Brexit, ktorý ale v súčasnej patovej situácii je trhmi úplne ignorovaný. Fond si pripísal viac ako jednopercenčný zisk a navýšil tak tohtoročnú výkonnosť.

Výkonnosť ročne (p.a.) za dané obdobie	6 mes.	1 rok	3 roky	5 rokov	od zač.
	-	-	2,5%	-	1,7%
	-2,8%	-2,8%	7,7%	-	6,2%

Zloženie fondu podľa typu aktív



Poznámka: Súčet zobrazených tried aktív môže presiahnuť 100 % v prípade použitia finančných derivátov.

Najvýznamnejšie investície

Názov	Identifikátor	Podiel	Názov	Identifikátor	Podiel
FUT. 10YR US NOTE (CBT)	TYM9 Comdty	30,2%	TAM - Q Fund	SK3110000724	4,8%
FUT. S&P500 EMINI	ESM9 Index	23,1%	TAM - Realitný fond	SK3110000245	4,6%
FUT. STOXX EUROPE 600	SXOM9 Index	13,2%	SPDR GOLD TRUST FUND	US78463V1070	4,3%
TAM - Dynamický dlhopisový fond	SK3110000567	12,9%	TAM - Americký akciový fond	SK3110000179	3,3%
VANGUARD TOTAL INTL BOND FUND	US92203J4076	11,8%	INVESCO OPTIMUM YIELD DIVERS FUND	US46090F1003	2,6%
FUT. MINI MSCI EMERGING MKT	MESM9 Index	8,3%	ISHARES STOXX EUROPE 600 DE FUND	DE0002635307	2,5%
VANGUARD PACIFIC FUND	US9220428661	7,3%	Terminovaný vklad 08/11/2019		2,2%
VANGUARD REIT FUND	US9229085538	7,1%	ISHARES IBOXX H/Y CORP BOND FUND	US4642885135	1,8%

Zobrazovaný podiel aktív na majetku fondu predstavuje súčet dlhých (long) a krátkych (short) pozícií vo fonde.

Upozornenie marketingového oznámenia: Výnosy z investovania majetku v doplnkovom dôchodkovom fonde dosiahnuté v minulosti nie sú zárukou budúcich výnosov. So sporením v doplnkových dôchodkových fondoch je spojená miera rizika, ktorá závisí od konkrétnej investičnej stratégie doplnkového dôchodkového fondu. Hodnota príspevkov na doplnkové dôchodkové sporenie, ako aj výnosy z investovania vo fonde môžu stúpať alebo klesať a účastník nemusí dostať späť celkovú nasporenú sumu príspevkov na doplnkové dôchodkové sporenie. Oficiálny názov doplnkového dôchodkového fondu je: Doplnková dôchodková spoločnosť Tatra banky, a.s., Comfort life 2050 príspevkový d.f.f.

Comfort life^{TB} 2050

30. apríl 2019

Mesačná správa



Viac o fonde

Dôchodková kalkulačka

Comfort life^{TB}

www.ddstatrabanky.sk

Základné údaje fondu

Čistá hodnota aktív 32 876 241 €

Aktuálna hodnota DDJ 0,035872 €

Dátum vytvorenia fondu 6. august 2015

Ukazovateľ rizík a výnosov

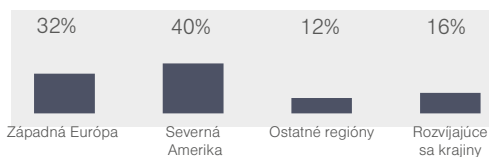


Charakteristika fondu

Fond je určený pre klientov narodených v júni 1978 a neskôr.

Rizikovosť sporenia bude postupne klesať tak, aby vplyv trhového rizika na hodnotu majetku vo fonde bol od 1.1.2045 nízky.

Aktiové investície (podiel regiónov)



Dlhopisové investície (podiel podľa splatnosti)

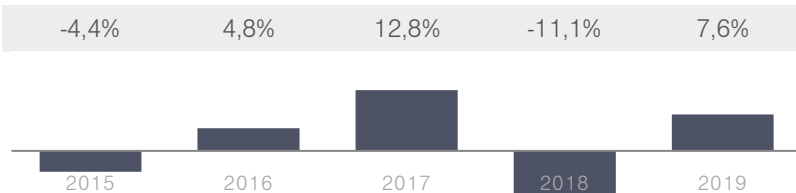


Modifikovaná durácia portfólia 3,55

Nezabezpečené meny 20,17%

Depozitár ČSOB, a.s.

Historická výkonnosť



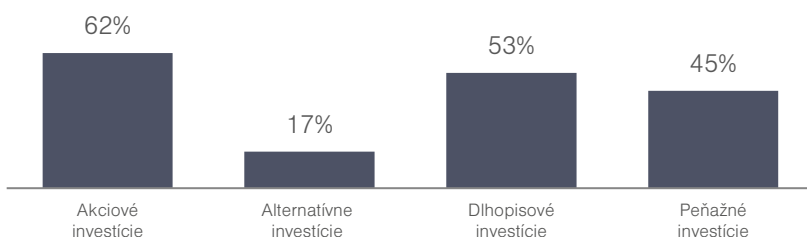
Poznámka: 2015 - výkonnosť od 06.08.2015; 2019 - výkonnosť do 30.04.2019.

Komentár portfólio manažera fondu

V apríli pokračoval zatiaľ najsilnejší tohtoročný trend, a tým je celosvetový rast akciových trhov. Avšak na rozdiel od posledných mesiacov, apríl ponúkol aj niekoľko prvotných ekonomických ukazovateľov z USA, Číny, a Európy, ktoré naštrbili obavy z ekonomickej recesie. Neistota z Brexitu bola oddialená na niekoľko mesiacov a americko-čínske obchodné vzťahy sa naďalej zlepšujú. Dlhopisové trhy sa po silnejších pohyboch v minulých mesiacoch správali neutrálne a značne neovplyvnili výkonnosť fondu. Investície v akciových indexoch naopak výrazne pomohli fondu k dosiahnutiu ziskov.

Výkonnosť ročne (p.a.) za dané obdobie	6 mes.	1 rok	3 roky	5 rokov	od zač.
	-	-	2,9%	-	2,1%
	5,8%	-1,5%	8,9%	-	8,1%

Zloženie fondu podľa typu aktív



Poznámka: Súčet zobrazených tried aktív môže presiahnuť 100 % v prípade použitia finančných derivátov.

Najvýznamnejšie investície

Názov	Identifikátor	Podiel	Názov	Identifikátor	Podiel
FUT. 10YR US NOTE (CBT)	TYM9 Comdty	27,2%	VANGUARD PACIFIC FUND	US9220428661	5,0%
FUT. S&P500 EMINI	ESM9 Index	16,4%	TAM - Realitný fond	SK3110000245	4,4%
TAM - Q Fund	SK3110000724	14,8%	INVESCO OPTIMUM YIELD DIVERS FUND	US46090F1003	2,5%
TAM - Dynamický dlhopisový fond	SK3110000567	12,2%	ISHARES STOXX EUROPE 600 DE FUND	DE0002635307	2,4%
FUT. STOXX EUROPE 600	SXOM9 Index	11,9%	Terminovaný vklad 08/11/2019		2,1%
VANGUARD TOTAL INTL BOND FUND	US92203J4076	9,4%	INVESCO DB COMMODITY INDEX T FUND	US46138B1035	2,0%
FUT. MINI MSCI EMERGING MKT	MESM9 Index	6,9%	ISHARES IBOXX H/Y CORP BOND FUND	US4642885135	1,7%
VANGUARD REIT FUND	US9229085538	6,6%	ISHARES JP MORGAN USD EMER FUND	US4642882819	1,7%

Zobrazovaný podiel aktív na majetku fondu predstavuje súčet dlhých (long) a krátkych (short) pozícií vo fonde.

Upozornenie marketingového oznámenia: Výnosy z investovania majetku v doplnkovom dôchodkovom fonde dosiahnuté v minulosti nie sú zárukou budúcich výnosov. So sporením v doplnkových dôchodkových fondoch je spojená miera rizika, ktorá závisí od konkrétnej investičnej stratégie doplnkového dôchodkového fondu. Hodnota príspevkov na doplnkové dôchodkové sporenie, ako aj výnosy z investovania vo fonde môžu stúpať alebo klesať a účastník nemusí dostať späť celkovú nasporenú sumu príspevkov na doplnkové dôchodkové sporenie. Oficiálny názov doplnkového dôchodkového fondu je: Doplnková dôchodková spoločnosť Tatra banky, a.s., Comfort life 2050 príspevkový d.d.f.

Comfort life^{TB} 2050

31. máj 2019

Mesačná správa



Viac o fonde

Dôchodková kalkulačka

Comfort life^{TB}

www.ddstatrabanky.sk

Základné údaje fondu

Čistá hodnota aktív 33 295 867 €

Aktuálna hodnota DDJ 0,034858 €

Dátum vytvorenia fondu 6. august 2015

Ukazovateľ rizík a výnosov

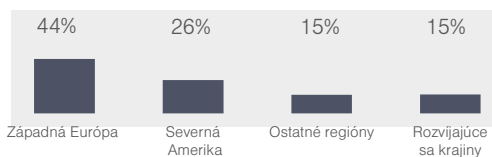


Charakteristika fondu

Fond je určený pre klientov narodených v júni 1978 a neskôr.

Riziková sporená bude postupne klesať tak, aby vplyv trhového rizika na hodnotu majetku vo fonde bol od 1.1.2045 nízky.

Aktiové investície (podiel regiónov)



Dlhopisové investície (podiel podľa splatnosti)

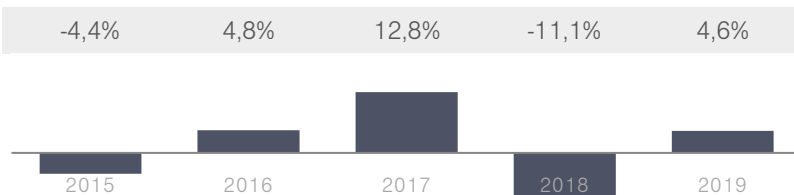


Modifikovaná durácia portfólia 4,32

Nezabezpečené meny 15,52%

Depozitár ČSOB, a.s.

Historická výkonnosť



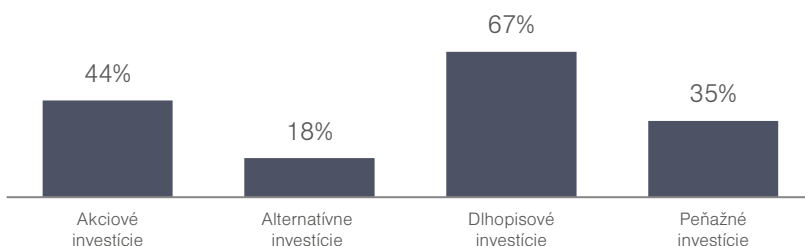
Poznámka: 2015 - výkonnosť od 06.08.2015; 2019 - výkonnosť do 31.05.2019.

Komentár portfólio manažera fondu

Po štyroch mesiacoch silného býčieho trhu na akciách došlo k schladeniu hneď začiatkom mája. Príčinná sa o to americký prezident D. Trump obvinením Číny z nedodržania prísľubov týkajúcich sa obchodnej dohody. USA tak navýšili clá na takmer polovicu výrobkov dovážaných z Číny z 10% na 25%. Trhy rýchlo pochopili, že k podpisu dlho očakávanej zmluvy medzi USA a Čínou nedôjde v najbližších týždňoch a zrejme ani mesiacoch. A tento problém sa samozrejme okamžite a najsilnejšie prejavil na akciových trhoch, ktoré začali vypredávať. Fond oslabil kvôli svojej akciovej expozícii, ale stále si udržiava nadpriemernú výkonnosť od začiatku roka.

Výkonnosť ročne (p.a.) za dané obdobie	6 mes.	1 rok	3 roky	5 rokov	od zač.
	-	-	1,9%	-	1,3%
	1,1%	-4,6%	5,8%	-	5,0%

Zloženie fondu podľa typu aktív



Poznámka: Súčet zobrazených tried aktív môže presiahnuť 100 % v prípade použitia finančných derivátov.

Najvýznamnejšie investície

Názov	Identifikátor	Podiel	Názov	Identifikátor	Podiel
FUT. 10YR US NOTE (CBT)	TYU9 Comdty	31,7%	TAM - Realitný fond	SK3110000245	4,5%
TAM - Q Fund	SK3110000724	15,0%	FUT. MINI MSCI EMERGING MKT	MESM9 Index	4,3%
TAM - Dynamický dlhopisový fond	SK3110000567	12,0%	VANGUARD PACIFIC FUND	US9220428661	3,7%
FUT. S&P500 EMINI	ESM9 Index	11,1%	TAM - Americký akciový fond	SK3110000179	3,3%
VANGUARD TOTAL INTL BOND FUND	US92203J4076	9,4%	SPDR GOLD TRUST FUND	US78463V1070	2,5%
FUT. STOXX EUROPE 600	SXOM9 Index	8,1%	INVESCO OPTIMUM YIELD DIVERS FUND	US46090F1003	2,3%
VANGUARD REIT FUND	US9229085538	7,1%	ISHARES STOXX EUROPE 600 DE FUND	DE0002635307	2,3%
ISHARES INTL AGGREGATE BOND FUND	US46435G6724	4,7%	Terminovaný vklad 08/11/2019		2,1%

Zobrazovaný podiel aktív na majetku fondu predstavuje súčet dlhých (long) a krátkych (short) pozícií vo fonde.

Upozornenie marketingového oznámenia: Výnosy z investovania majetku v doplnkovom dôchodkovom fonde dosiahnuté v minulosti nie sú zárukou budúcich výnosov. So sporením v doplnkových dôchodkových fondoch je spojená miera rizika, ktorá závisí od konkrétnej investičnej stratégie doplnkového dôchodkového fondu. Hodnota príspevkov na doplnkové dôchodkové sporenie, ako aj výnosy z investovania vo fonde môžu stúpať alebo klesať a účastník nemusí dostať späť celkovú nasporenú sumu príspevkov na doplnkové dôchodkové sporenie. Oficiálny názov doplnkového dôchodkového fondu je: Doplnková dôchodková spoločnosť Tatra banky, a.s., Comfort life 2050 príspevkový d.d.f.

Comfort life^{TB} 2050

28. jún 2019

Mesačná správa



Viac o fonde

Dôchodková kalkulačka

Comfort life^{TB}

www.ddstatrabanky.sk

Základné údaje fondu

Čistá hodnota aktív 35 712 494 €

Aktuálna hodnota DDJ 0,036014 €

Dátum vytvorenia fondu 6. august 2015

Ukazovateľ rizík a výnosov

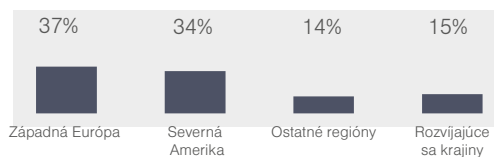


Charakteristika fondu

Fond je určený pre klientov narodených v januári 1981 a neskôr.

Rizikovosť sporenia bude postupne klesať tak, aby vplyv trhového rizika na hodnotu majetku vo fonde bol od 1.1.2045 nízky.

Aktívne investície (podiel regiónov)



Dlhopisové investície (podiel podľa splatnosti)

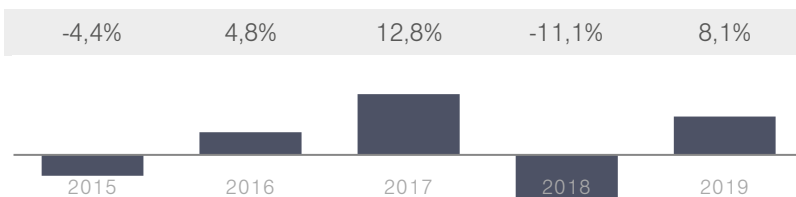


Modifikovaná durácia portfólia 4,05

Nezabezpečené meny 16,19%

Depozitár ČSOB, a.s.

Historická výkonnosť



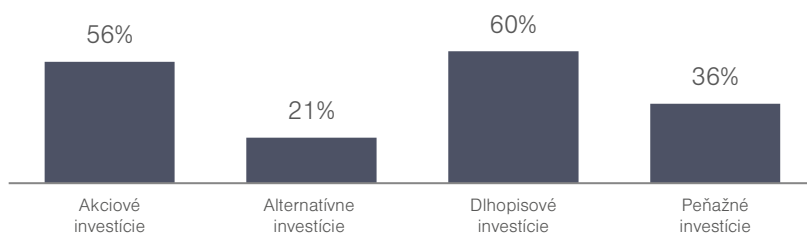
Poznámka: 2015 - výkonnosť od 06.08.2015; 2019 - výkonnosť do 28.06.2019.

Komentár portfólio manažera fondu

Po májových poklesoch akciových trhov došlo v júni k obratu. Sústredenosť investorov sa zamerala na centrálnu banku. Ich náklonnosť k ďalšiemu znižovaniu úrokových sadziieb potlačila u investorov obavy z uškorenia ekonomického rastu a prípadnej recesie. Americké akciové trhy tak dosiahli zhodnotenie na úrovni 7 až 8%, európske trhy si polepšili od 6 do 7%. Medzi dlhopismi sa najviac darilo silno rizikovým titulom, avšak pozitívne uzavreli mesiac aj najmenej rizikové, prevažne štátne papiere. Fond si tak zákonite pripísal pozitívny mesiac, keďže jeho investície zahŕňajú široké spektrum akciových indexov a rôzne druhy dlhopisov.

Výkonnosť ročne (p.a.) za dané obdobie	6 mes.	1 rok	3 roky	5 rokov	od zač.
	-	-	3,0%	-	2,1%
	8,1%	0,0%	9,1%	-	8,5%

Zloženie fondu podľa typu aktív



Poznámka: Súčet zobrazených tried aktív môže presiahnuť 100 % v prípade použitia finančných derivátov.

Najvýznamnejšie investície

Názov	Identifikátor	Podiel	Názov	Identifikátor	Podiel
FUT. 10YR US NOTE (CBT)	TYU9 Comdty	30,9%	ISHARES INTL AGGREGATE BOND FUND	US46435G6724	4,8%
TAM - Q Fund	SK3110000724	14,7%	TAM - Realitný fond	SK3110000245	4,2%
FUT. S&P500 EMINI	ESU9 Index	12,7%	VANGUARD PACIFIC FUND	US9220428661	4,1%
TAM - Dynamický dlhopisový fond	SK3110000567	12,1%	ISHARES GOLD TRUST FUND	US4642851053	3,7%
FUT. STOXX EUROPE 600	SXOU9 Index	10,2%	SPDR GOLD TRUST FUND	US78463V1070	3,7%
VANGUARD TOTAL INTL BOND FUND	US92203J4076	9,6%	TAM - Americký akciový fond	SK3110000179	3,2%
VANGUARD REIT FUND	US9229085538	5,8%	INVESCO OPTIMUM YIELD DIVERS FUND	US46090F1003	2,2%
FUT. MINI MSCI EMERGING MKT	MESU9 Index	4,8%	ISHARES STOXX EUROPE 600 DE FUND	DE0002635307	2,2%

Zobrazovaný podiel aktív na majetku fondu predstavuje súčet dlhých (long) a krátkych (short) pozícií vo fonde.

Upozornenie marketingového oznámenia: Výnosy z investovania majetku v doplnkovom dôchodkovom fonde dosiahnuté v minulosti nie sú zárukou budúcich výnosov. So sporením v doplnkových dôchodkových fondoch je spojená miera rizika, ktorá závisí od konkrétnej investičnej stratégie doplnkového dôchodkového fondu. Hodnota príspevkov na doplnkové dôchodkové sporenie, ako aj výnosy z investovania vo fonde môžu stúpať alebo klesať a účastník nemusí dostať späť celkovú nasporenú sumu príspevkov na doplnkové dôchodkové sporenie. Oficiálny názov doplnkového dôchodkového fondu je: Doplnková dôchodková spoločnosť Tatra banky, a.s., Comfort life 2050 príspevkový d.d.f.

Comfort life^{TB} 2050

31. júl 2019

Mesačná správa



Viac o fonde

Dôchodková kalkulačka

Comfort life^{TB}

www.ddstatrabanky.sk

Základné údaje fondu

Čistá hodnota aktív 37 313 538 €

Aktuálna hodnota DDJ 0,036280 €

Dátum vytvorenia fondu 6. august 2015

Ukazovateľ rizík a výnosov

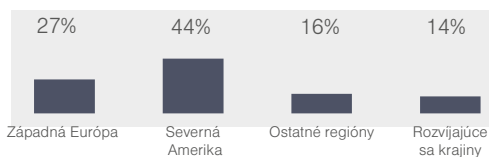


Charakteristika fondu

Fond je určený pre klientov narodených v januári 1981 a neskôr.

Rizikovosť sporenia bude postupne klesať tak, aby vplyv trhového rizika na hodnotu majetku vo fonde bol od 1.1.2045 nízky.

Aktiové investície (podiel regiónov)



Dlhopisové investície (podiel podľa splatnosti)

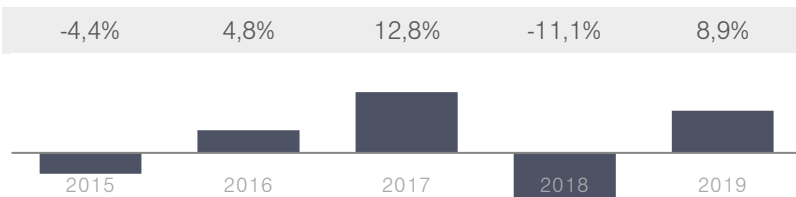


Modifikovaná durácia portfólia 3,87

Nezabezpečené meny 18,13%

Depozitár ČSOB, a.s.

Historická výkonnosť



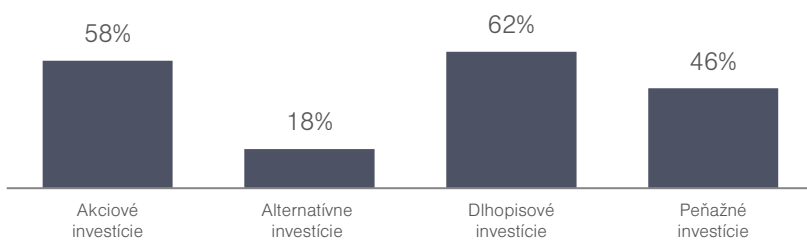
Poznámka: 2015 - výkonnosť od 06.08.2015; 2019 - výkonnosť do 31.07.2019.

Komentár portfólio manažera fondu

Najvýznamnejšie americké akciové indexy dosiahli v júli na svoje historické maximá. Index S&P 500 prekonal magickú úroveň 3000 bodov. Mierny pokles sa dostavil až posledný deň v mesiaci, kedy americká centrálna banka (Fed) znížila úrokové sadzby. Globálne sa ale akciám v júli nedarilo, európske indexy zaznamenali poklesy medzi 1 až 3 percentami, Ázia na tom nebola o nič lepšie. Dlhopisy prežili relatívne pokľudný mesiac bez výrazných zmien, do budúcnosti ostáva otáznym dopad Fed-u, a takisto novej politiky od ECB. Tá naznačila ďalšie znižovanie sadzieb. Fond skončil mesiac pozitívne, čím pokračoval v tohtoročnom trende.

Výkonnosť ročne (p.a.) za dané obdobie	6 mes.	1 rok	3 roky	5 rokov	od zač.
	-	-	2,3%	-	2,3%
	5,1%	-0,3%	7,1%	-	9,3%

Zloženie fondu podľa typu aktív



Poznámka: Súčet zobrazených tried aktív môže presiahnuť 100 % v prípade použitia finančných derivátov.

Najvýznamnejšie investície

Názov	Identifikátor	Podiel	Názov	Identifikátor	Podiel
FUT. 10YR US NOTE (CBT)	TYU9 Comdty	19,1%	TAM - Realitný fond	SK3110000245	4,1%
TAM - Q Fund	SK3110000724	15,0%	Termínovaný vklad 10/07/2020		4,0%
FUT. S&P500 EMINI	ESU9 Index	13,0%	VANGUARD PACIFIC FUND	US9220428661	3,8%
FUT. 10YR EURO-BUND 6% (EUX)	RXU9 Comdty	12,7%	SPDR GOLD TRUST FUND	US78463V1070	3,3%
US T-BILL 0% 3/10/2019 USD	US912796SL41	12,0%	TAM - Americký akciový fond	SK3110000179	3,2%
TAM - Dynamický dlhopisový fond	SK3110000567	11,7%	INVESCO OPTIMUM YIELD DIVERS FUND	US46090F1003	2,2%
FUT. STOXX EUROPE 600	SXOU9 Index	7,8%	VANGUARD REIT FUND	US9229085538	1,9%
FUT. MINI MSCI EMERGING MKT	MESU9 Index	4,3%	Termínovaný vklad 08/11/2019		1,9%

Zobrazovaný podiel aktív na majetku fondu predstavuje súčet dlhých (long) a krátkych (short) pozícií vo fonde.

Upozornenie marketingového oznámenia: Výnosy z investovania majetku v doplnkovom dôchodkovom fonde dosiahnuté v minulosti nie sú zárukou budúcich výnosov. So sporením v doplnkových dôchodkových fondoch je spojená miera rizika, ktorá závisí od konkrétnej investičnej stratégie doplnkového dôchodkového fondu. Hodnota príspevkov na doplnkové dôchodkové sporenie, ako aj výnosy z investovania vo fonde môžu stúpať alebo klesať a účastník nemusí dostať späť celkovú nasporenú sumu príspevkov na doplnkové dôchodkové sporenie. Oficiálny názov doplnkového dôchodkového fondu je: Doplnková dôchodková spoločnosť Tatra banky, a.s., Comfort life 2050 príspevkový d.f.f.

Comfort life^{TB} 2050

30. august 2019

Mesačná správa



Viac o fonde

Dôchodková kalkulačka

Comfort life^{TB}

www.ddstatrabanky.sk

Základné údaje fondu

Čistá hodnota aktív 38 562 628 €

Aktuálna hodnota DDJ 0,036025 €

Dátum vytvorenia fondu 6. august 2015

Ukazovateľ rizík a výnosov

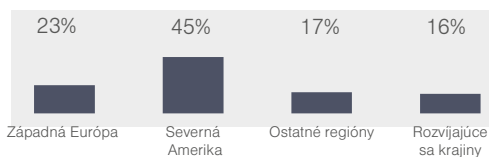


Charakteristika fondu

Fond je určený pre klientov narodených v januári 1981 a neskôr.

Rizikovosť sporenia bude postupne klesať tak, aby vplyv trhového rizika na hodnotu majetku vo fonde bol od 1.1.2045 nízky.

Aktívové investície (podiel regiónov)



Dlhopisové investície (podiel podľa splatnosti)

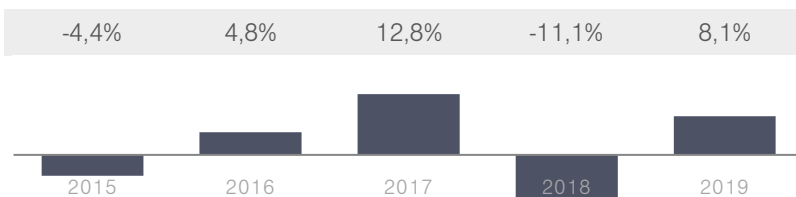


Modifikovaná durácia portfólia 3,58

Nezabezpečené meny 16,59%

Depozitár ČSOB, a.s.

Historická výkonnosť



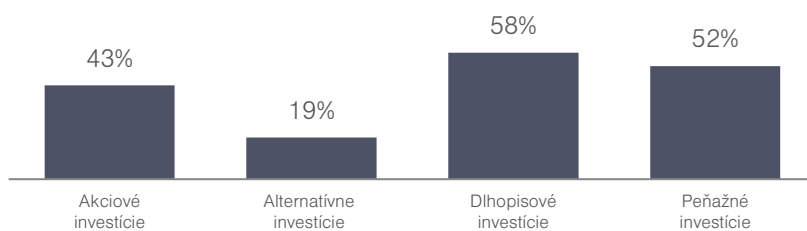
Poznámka: 2015 - výkonnosť od 06.08.2015; 2019 - výkonnosť do 30.08.2019.

Komentár portfólio manažera fondu

Prvé tri augustové dni priniesli po vyjadreniach D. Trumpa najväčší akciový výpredaj v tomto roku. Americký prezident znova zvýšil obchodné tarify na čínske produkty a spustil tak vlnu špekulácií o možnej globálnej kríze spôsobenej práve úpadkom obchodu. USA sa s Čínou nakoniec dohodli na pokračovaní rokovaní v septembri, čím sa akcie zastabilizovali. Dlhopisy na rozdiel od akcií posilňovali a mnoho z nich je ohodnotených rekordne vysokými cenami. Od centrálnych bánk sa očakávajú ďalšie znižovania úrokových sadzieb a v hre sú aj iné neštandardné nástroje, ktorými by banky mohli zasiahnuť. Fondu sa v týchto podmienkach príliš nedarilo.

Výkonnosť ročne (p.a.) za dané obdobie	6 mes.	1 rok	3 roky	5 rokov	od zač.
	-	-	2,3%	-	2,0%
	3,6%	-0,7%	7,0%	-	8,5%

Zloženie fondu podľa typu aktív



Poznámka: Súčet zobrazených tried aktív môže presiahnuť 100 % v prípade použitia finančných derivátov.

Najvýznamnejšie investície

Názov	Identifikátor	Podiel	Názov	Identifikátor	Podiel
FUT. 10YR US NOTE (CBT)	TYZ9 Comdty	16,8%	TAM - Realitný fond	SK3110000245	3,9%
TAM - Q Fund	SK3110000724	14,4%	Termínovaný vklad 10/07/2020		3,9%
TAM - Dynamický dlhopisový fond	SK3110000567	11,9%	SPDR GOLD TRUST FUND	US78463V1070	3,2%
FUT. 10YR EURO-BUND 6% (EUX)	RXU9 Comdty	11,1%	VANGUARD PACIFIC FUND	US9220428661	3,2%
FUT. S&P500 EMINI	ESU9 Index	10,7%	TAM - Americký akciový fond	SK3110000179	2,9%
US T-BILL 0% 3/10/2019 USD	US912796SL41	9,4%	VANGUARD REIT FUND	US9229085538	2,4%
FUT. STOXX EUROPE 600	SXOU9 Index	5,8%	INVESCO OPTIMUM YIELD DIVERS FUND	US46090F1003	2,3%
FUT. MINI MSCI EMERGING MKT	MESU9 Index	4,1%	Termínovaný vklad 08/11/2019		1,8%

Zobrazovaný podiel aktív na majetku fondu predstavuje súčet dlhých (long) a krátkych (short) pozícií vo fonde.

Upozornenie marketingového oznámenia: Výnosy z investovania majetku v doplnkovom dôchodkovom fonde dosiahnuté v minulosti nie sú zárukou budúcich výnosov. So sporením v doplnkových dôchodkových fondoch je spojená miera rizika, ktorá závisí od konkrétnej investičnej stratégie doplnkového dôchodkového fondu. Hodnota príspevkov na doplnkové dôchodkové sporenie, ako aj výnosy z investovania vo fonde môžu stúpať alebo klesať a účastník nemusí dostať späť celkovú nasporenú sumu príspevkov na doplnkové dôchodkové sporenie. Oficiálny názov doplnkového dôchodkového fondu je: Doplnková dôchodková spoločnosť Tatra banky, a.s., Comfort life 2050 príspevkový d.d.f.

Comfort life^{TB} 2050

30. september 2019

Mesačná správa



Viac o fonde

Dôchodková kalkulačka

Comfort life^{TB}

www.ddstatrabanky.sk

Základné údaje fondu

Čistá hodnota aktív 40 256 992 €

Aktuálna hodnota DDJ 0,036325 €

Dátum vytvorenia fondu 6. august 2015

Ukazovateľ rizík a výnosov

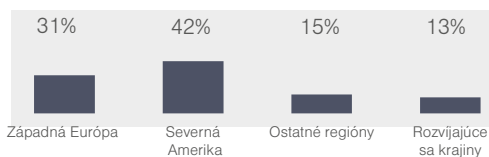


Charakteristika fondu

Fond je určený pre klientov narodených v januári 1981 a neskôr.

Rizikovosť sporenia bude postupne klesať tak, aby vplyv trhového rizika na hodnotu majetku vo fonde bol od 1.1.2045 nízky.

Aktívové investície (podiel regiónov)



Dlhopisové investície (podiel podľa splatnosti)

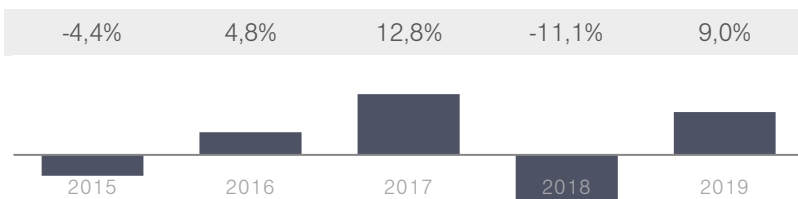


Modifikovaná durácia portfólia 1,18

Nezabezpečené meny 17,46%

Depozitár ČSOB, a.s.

Historická výkonnosť



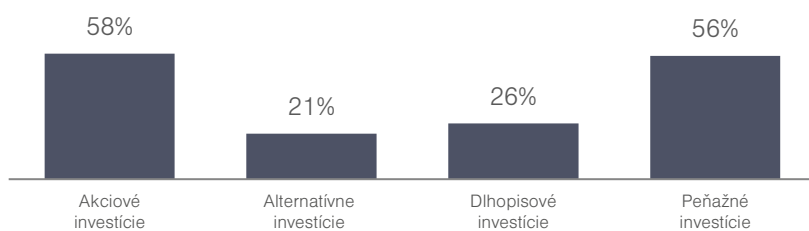
Poznámka: 2015 - výkonnosť od 06.08.2015; 2019 - výkonnosť do 30.09.2019.

Komentár portfólio manažera fondu

September priniesol všeobecne nárast akciových trhov, augustové obavy jednak z vyhrotenej obchodnej vojny medzi USA a Čínou a takisto z novej svetovej recesie boli potlačené. USA a Čína sa znova dohodli na pokračovaní rokovaní a slovo recesia bolo vhodnejšie nahradené slovom spomalenie. Navyše dve najvplyvnejšie centrálné banky, americký Fed a európska ECB, znížili svoje úrokové sadzby, ale zároveň popreli obavy z novej recesie. Tieto udalosti boli hlavnými motormi rastu akcií a mierneho poklesu dlhopisov, z čoho profitoval aj samotný fond. Kvôli súčasným častým zmenám na svetových trhoch je nastavenie fondu konzervatívne.

Výkonnosť ročne (p.a.) za dané obdobie	6 mes.	1 rok	3 roky	5 rokov	od zač.
	-	-	2,6%	-	2,2%
	3,0%	0,1%	8,0%	-	9,4%

Zloženie fondu podľa typu aktív



Poznámka: Súčet zobrazených tried aktív môže presiahnuť 100 % v prípade použitia finančných derivátov.

Najvýznamnejšie investície

Názov	Identifikátor	Podiel	Názov	Identifikátor	Podiel
TAM - Q Fund	SK3110000724	14,7%	TAM - Realitný fond	SK3110000245	3,8%
TAM - Dynamický dlhopisový fond	SK3110000567	12,0%	Termínovaný vklad 10/07/2020		3,7%
FUT. S&P500 EMINI	ESZ9 Index	11,5%	SPDR GOLD TRUST FUND	US78463V1070	3,2%
FUT. 10YR US NOTE (CBT)	TYZ9 Comdty	10,1%	TAM - Americký akciový fond	SK3110000179	2,9%
FUT. STOXX EUROPE 600	SXOZ9 Index	7,0%	VANGUARD REIT FUND	US9229085538	2,8%
US T-BILL 0% 3/10/2019 USD	US912796SL41	4,6%	Termínovaný vklad 04/09/2020		2,5%
FUT. MINI MSCI EMERGING MKT	MESZ9 Index	4,0%	Termínovaný vklad 04/05/2020		2,5%
VANGUARD PACIFIC FUND	US9220428661	3,8%	INVESCO OPTIMUM YIELD DIVERS FUND	US46090F1003	2,2%

Zobrazovaný podiel aktív na majetku fondu predstavuje súčet dlhých (long) a krátkych (short) pozícií vo fonde.

Upozornenie marketingového oznámenia: Výnosy z investovania majetku v doplnkovom dôchodkovom fonde dosiahnuté v minulosti nie sú zárukou budúcich výnosov. So sporením v doplnkových dôchodkových fondoch je spojená miera rizika, ktorá závisí od konkrétnej investičnej stratégie doplnkového dôchodkového fondu. Hodnota príspevkov na doplnkové dôchodkové sporenie, ako aj výnosy z investovania vo fonde môžu stúpať alebo klesať a účastník nemusí dostať späť celkovú nasporenú sumu príspevkov na doplnkové dôchodkové sporenie. Oficiálny názov doplnkového dôchodkového fondu je: Doplnková dôchodková spoločnosť Tatra banky, a.s., Comfort life 2050 príspevkový d.d.f.

Comfort life^{TB} 2050

31. október 2019

Mesačná správa



Viac o fonde

Dôchodková kalkulačka

Comfort life^{TB}

www.ddstatrabanky.sk

Základné údaje fondu

Čistá hodnota aktív 42 230 277 €

Aktuálna hodnota DDJ 0,036708 €

Dátum vytvorenia fondu 6. august 2015

Ukazovateľ rizík a výnosov

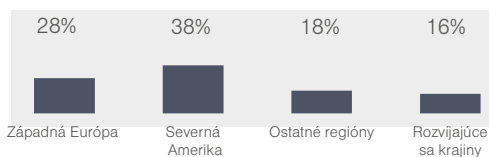


Charakteristika fondu

Fond je určený pre klientov narodených v januári 1981 a neskôr.

Rizikovosť sporenia bude postupne klesať tak, aby vplyv trhového rizika na hodnotu majetku vo fonde bol od 1.1.2045 nízky.

Aktívové investície (podiel regiónov)



Dlhopisové investície (podiel podľa splatnosti)

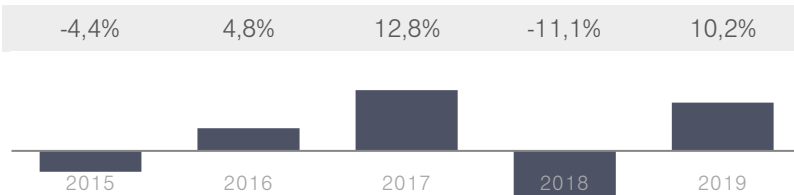


Modifikovaná durácia portfólia 1,15

Nezabezpečené meny 18,63%

Depozitár ČSOB, a.s.

Historická výkonnosť



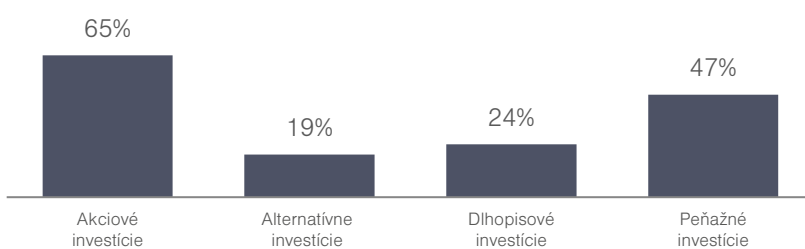
Poznámka: 2015 - výkonnosť od 06.08.2015; 2019 - výkonnosť do 31.10.2019.

Komentár portfólio manažera fondu

Aktiové trhy začali mesiac výraznými poklesmi vďaka tradičným faktorom - obavy z ekonomickej recesie a riziko obchodnej vojny medzi USA a Čínou, navyše sa objavili snahy o odvolanie D. Trumpa. V ďalšom priebehu mesiaca však svetovú ekonomiku podporovali dobré ekonomické dáta a rétorika Číny ako aj USA sa začala znova umiernať. Aktívne indexy tak skončili mesiac v zelených číslach. Dlhopisy mierne oslabovali. Centrálné banky držia úrokové sadzby na historicky minimálnych úrovniach. Fond si pripísal zisk vďaka nárastu akcií. Investície do dlhopisov sú minimálne najmä kvôli ich vysokému oceneniu.

Výkonnosť ročne (p.a.) za dané obdobie	6 mes.	1 rok	3 roky	5 rokov	od zač.
	-	-	3,6%	-	2,4%
	2,3%	7,5%	11,1%	-	10,6%

Zloženie fondu podľa typu aktív



Poznámka: Súčet zobrazených tried aktív môže presiahnuť 100 % v prípade použitia finančných derivátov.

Najvýznamnejšie investície

Názov	Identifikátor	Podiel	Názov	Identifikátor	Podiel
TAM - Q Fund	SK3110000724	14,9%	US T-BILL 0% 10/9/2020 USD	US912796TJ85	4,2%
FUT. S&P500 EMINI	ESZ9 Index	12,6%	TAM - Realitný fond	SK3110000245	3,6%
TAM - Dynamický dlhopisový fond	SK3110000567	11,9%	Termínovaný vklad 10/07/2020		3,6%
FUT. 10YR US NOTE (CBT)	TYZ9 Comdty	10,0%	VANGUARD REIT FUND	US9229085538	3,0%
FUT. STOXX EUROPE 600	SXOZ9 Index	8,5%	TAM - Americký akciový fond	SK3110000179	2,8%
ISHARES MSCI ACWI FUND	US4642882579	7,4%	SPDR GOLD TRUST FUND	US78463V1070	2,8%
FUT. MINI MSCI EMERGING MKT	MESZ9 Index	5,1%	Termínovaný vklad 04/09/2020		2,4%
VANGUARD PACIFIC FUND	US9220428661	4,9%	Termínovaný vklad 04/05/2020		2,4%

Zobrazovaný podiel aktív na majetku fondu predstavuje súčet dlhých (long) a krátkych (short) pozícií vo fonde.

Upozornenie marketingového oznámenia: Výnosy z investovania majetku v doplnkovom dôchodkovom fonde dosiahnuté v minulosti nie sú zárukou budúcich výnosov. So sporením v doplnkových dôchodkových fondoch je spojená miera rizika, ktorá závisí od konkrétnej investičnej stratégie doplnkového dôchodkového fondu. Hodnota príspevkov na doplnkové dôchodkové sporenie, ako aj výnosy z investovania vo fonde môžu stúpať alebo klesať a účastník nemusí dostať späť celkovú nasporenú sumu príspevkov na doplnkové dôchodkové sporenie. Oficiálny názov doplnkového dôchodkového fondu je: Doplnková dôchodková spoločnosť Tatra banky, a.s., Comfort life 2050 príspevkový d.d.f.

Comfort life^{TB} 2050

29. november 2019

Mesačná správa



Viac o fonde

Dôchodková kalkulačka

Comfort life^{TB}

www.ddstatrabanky.sk

Základné údaje fondu

Čistá hodnota aktív 44 203 512 €

Aktuálna hodnota DDJ 0,037211 €

Dátum vytvorenia fondu 6. august 2015

Ukazovateľ rizík a výnosov

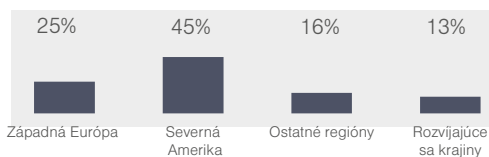


Charakteristika fondu

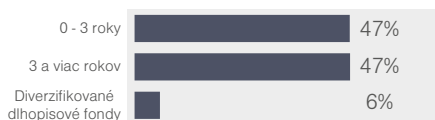
Fond je určený pre klientov narodených v januári 1981 a neskôr.

Rizikovosť sporenia bude postupne klesať tak, aby vplyv trhového rizika na hodnotu majetku vo fonde bol od 1.1.2045 nízky.

Aktívové investície (podiel regiónov)



Dlhopisové investície (podiel podľa splatnosti)

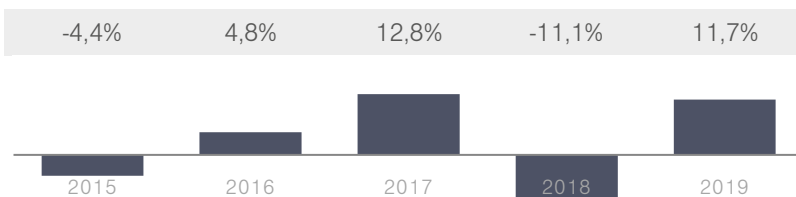


Modifikovaná durácia portfólia 0,98

Nezabezpečené meny 19,29%

Depozitár ČSOB, a.s.

Historická výkonnosť



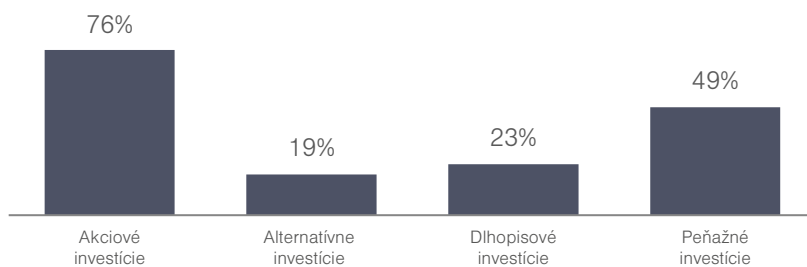
Poznámka: 2015 - výkonnosť od 06.08.2015; 2019 - výkonnosť do 29.11.2019.

Komentár portfólio manažera fondu

V novembri pokračoval rast cien akciových indexov. Globálny akciový index ACWI zaznamenal nárast o takmer 2,5 percenta. Väčšina amerických indexov dosiahla opäť nové historické maximá. Naopak dlhopisy celosvetovo mierne oslabovali, ale úrovne výnosov sa stále držia extrémne nízko. Za týmto vývojom treba opäť hľadať pohľad investorov na riziko spojené s americko-čínskym obchodným sporom a potenciálnym spomalením svetovej ekonomiky. Momentálne je fond viac zainvestovaný v akciách a v dlhopisoch drží len menšiu pozíciu. Práve toto nastavenie umožnilo fondu profitovať z vývoja na trhoch celý minulý mesiac.

Výkonnosť ročne (p.a.) za dané obdobie	6 mes.	1 rok	3 roky	5 rokov	od zač.
	-	-	4,2%	-	2,7%
	6,8%	8,0%	13,3%	-	12,1%

Zloženie fondu podľa typu aktív



Poznámka: Súčet zobrazených tried aktív môže presiahnuť 100 % v prípade použitia finančných derivátov.

Najvýznamnejšie investície

Názov	Identifikátor	Podiel	Názov	Identifikátor	Podiel
FUT. S&P500 EMINI	ESZ9 Index	15,2%	US T-BILL 0% 10/9/2020 USD	US912796TJ85	4,1%
TAM - Q Fund	SK3110000724	14,7%	TAM - Realitný fond	SK3110000245	3,5%
TAM - Dynamický dlhopisový fond	SK3110000567	12,3%	Termínovaný vklad 10/07/2020		3,4%
FUT. 10YR US NOTE (CBT)	TYH0 Comdty	9,8%	TAM - Americký akciový fond	SK3110000179	2,8%
FUT. STOXX EUROPE 600	SXOZ9 Index	9,4%	INVESCO DB COMMODITY INDEX T FUND	US46138B1035	2,3%
ISHARES MSCI ACWI FUND	US4642882579	7,5%	Termínovaný vklad 04/09/2020		2,3%
VANGUARD PACIFIC FUND	US9220428661	5,4%	Termínovaný vklad 04/05/2020		2,3%
FUT. MINI MSCI EMERGING MKT	MESZ9 Index	5,1%	SPDR GOLD TRUST FUND	US78463V1070	2,2%

Zobrazovaný podiel aktív na majetku fondu predstavuje súčet dlhých (long) a krátkych (short) pozícií vo fonde.

Upozornenie marketingového oznámenia: Výnosy z investovania majetku v doplnkovom dôchodkovom fonde dosiahnuté v minulosti nie sú zárukou budúcich výnosov. So sporením v doplnkových dôchodkových fondoch je spojená miera rizika, ktorá závisí od konkrétnej investičnej stratégie doplnkového dôchodkového fondu. Hodnota príspevkov na doplnkové dôchodkové sporenie, ako aj výnosy z investovania vo fonde môžu stúpať alebo klesať a účastník nemusí dostať späť celkovú nasporenú sumu príspevkov na doplnkové dôchodkové sporenie. Oficiálny názov doplnkového dôchodkového fondu je: Doplnková dôchodková spoločnosť Tatra banky, a.s., Comfort life 2050 príspevkový d.d.f.

Comfort life^{TB} 2050

31. december 2019

Mesačná správa



Viac o fonde

Dôchodková kalkulačka

Comfort life^{TB}

www.ddstatrabanky.sk

Základné údaje fondu

Čistá hodnota aktív 46 635 804 €

Aktuálna hodnota DDJ 0,037859 €

Dátum vytvorenia fondu 6. august 2015

Ukazovateľ rizík a výnosov

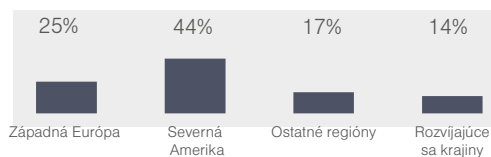


Charakteristika fondu

Fond je určený pre klientov narodených v januári 1981 a neskôr.

Rizikovosť sporenia bude postupne klesať tak, aby vplyv trhového rizika na hodnotu majetku vo fonde bol od 1.1.2045 nízky.

Aktívové investície (podiel regiónov)



Dlhopisové investície (podiel podľa splatnosti)

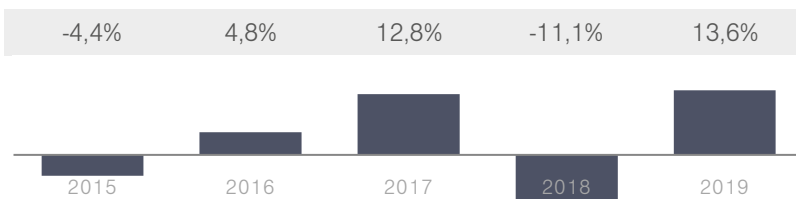


Modifikovaná durácia portfólia 1,01

Nezabezpečené meny 19,71%

Depozitár ČSOB, a.s.

Historická výkonnosť



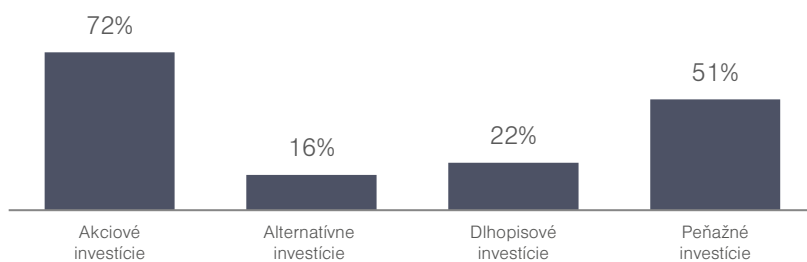
Poznámka: 2015 - výkonnosť od 06.08.2015; 2019 - výkonnosť do 31.12.2019.

Komentár portfólio manažera fondu

Po minuloročnej pauze tento december už priniesol tzv. 'Santa rally', čo je nárast akciových trhov pred a v období Vianoc. Svetové akcie v decembri vzrástli o viac ako 2 percentá, z čoho fond profitoval vzhľadom na jeho aktuálne väčšiu akciovú pozíciu. Dlhopisy sa správali rôznorodejšie, darilo sa kreditu a trhom rozvíjajúcich krajín, štátne dlhopisy naopak strácali na cene. Fond naďalej drží nízku pozíciu v dlhopisových investíciách, a teda pohyby cien dlhopisov majú na výkonnosť fondu omnoho nižší vplyv ako ceny akcií. V takomto nastavení fond ideálne ťažil z trhových podmienok a výrazne navýšil svoju hodnotu.

Výkonnosť ročne (p.a.) za dané obdobie	6 mes.	1 rok	3 roky	5 rokov	od zač.
	-	-	4,4%	-	3,0%
	5,1%	13,6%	13,9%	-	14,1%

Zloženie fondu podľa typu aktív



Poznámka: Súčet zobrazených tried aktív môže presiahnuť 100 % v prípade použitia finančných derivátov.

Najvýznamnejšie investície

Názov	Identifikátor	Podiel	Názov	Identifikátor	Podiel
FUT. S&P500 EMINI	ESH0 Index	16,1%	US T-BILL 0% 10/9/2020 USD	US912796TJ85	3,8%
TAM - Q Fund	SK3110000724	14,7%	TAM - Realitný fond	SK3110000245	3,3%
TAM - Dynamický dlhopisový fond	SK3110000567	12,1%	Termínovaný vklad 10/07/2020		3,2%
FUT. 10YR US NOTE (CBT)	TYH0 Comdty	9,3%	TAM - Americký akciový fond	SK3110000179	2,7%
FUT. STOXX EUROPE 600	SXOH0 Index	9,0%	INVESCO OPTIMUM YIELD DIVERS FUND	US46090F1003	2,3%
ISHARES MSCI ACWI FUND	US4642882579	7,1%	INVESCO DB COMMODITY INDEX T FUND	US46138B1035	2,3%
FUT. MINI MSCI EMERGING MKT	MESH0 Index	5,1%	Termínovaný vklad 04/09/2020		2,1%
VANGUARD PACIFIC FUND	US9220428661	5,1%	Termínovaný vklad 04/05/2020		2,1%

Zobrazovaný podiel aktív na majetku fondu predstavuje súčet dlhých (long) a krátkych (short) pozícií vo fonde.

Upozornenie marketingového oznámenia: Výnosy z investovania majetku v doplnkovom dôchodkovom fonde dosiahnuté v minulosti nie sú zárukou budúcich výnosov. So sporením v doplnkových dôchodkových fondoch je spojená miera rizika, ktorá závisí od konkrétnej investičnej stratégie doplnkového dôchodkového fondu. Hodnota príspevkov na doplnkové dôchodkové sporenie, ako aj výnosy z investovania vo fonde môžu stúpať alebo klesať a účastník nemusí dostať späť celkovú nasporenú sumu príspevkov na doplnkové dôchodkové sporenie. Oficiálny názov doplnkového dôchodkového fondu je: Doplnková dôchodková spoločnosť Tatra banky, a.s., Comfort life 2050 príspevkový d.f.