

Comfort life^{TB} 2050

31. január 2020

Mesačná správa



Viac o fonde

Dôchodková kalkulačka

Comfort life^{TB}

www.ddstatrabanky.sk

Základné údaje fondu

Čistá hodnota aktív 47 934 395 €

Aktuálna hodnota DDJ 0,037623 €

Dátum vytvorenia fondu 6. august 2015

Ukazovateľ rizík a výnosov

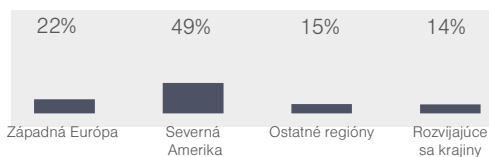


Charakteristika fondu

Fond je určený pre klientov narodených v januári 1981 a neskôr.

Rizikovosť sporenia bude postupne klesať tak, aby vplyv trhového rizika na hodnotu majetku vo fonde bol od 1.1.2045 nízky.

Aktiové investície (podiel regiónov)



Dlhopisové investície (podiel podľa splatnosti)

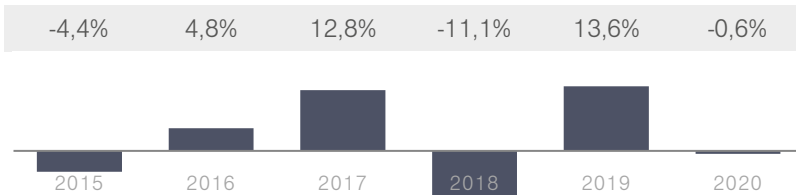


Modifikovaná durácia portfólia 0,31

Nezabezpečené meny 17,14%

Depozitár ČSOB, a.s.

Historická výkonnosť



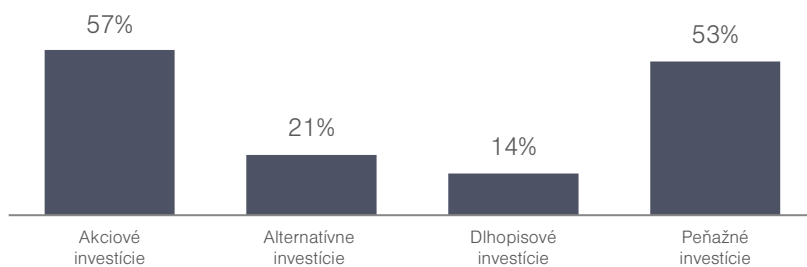
Poznámka: 2015 - výkonnosť od 06.08.2015; 2020 - výkonnosť do 31.01.2020.

Komentár portfólio manažera fondu

Na akciových trhoch pokračoval rast cien z minulého roka ešte prvé dva januárové týždne. Akcie však za túto dobu dosiahli príliš vysoké zhodnotenie a trhy korigovali v druhej polovici mesiaca. Výpredajom pomohli aj obavy z koronavírusu, a to malo zákonite najväčší dopad na ázijské trhy. V obdobiach neistoty sa naopak najviac darí dlhopisom a inak tomu nebolo ani teraz. Pozitívne výkonnosti si pripísali takmer všetky kategórie bez ohľadu na rating dlhu alebo geografiu. Oproti začiatku roka fond v súčasnosti drží zníženú pozíciu v akciových investíciách, ktorá pomohla znížiť ich nepriaznivý dopad na výkonnosť fondu.

Výkonnosť ročne (p.a.) za dané obdobie	6 mes.	1 rok	3 roky	5 rokov	od zač.
	-	-	3,8%	-	2,8%
	3,7%	9,0%	11,8%	-	13,3%

Zloženie fondu podľa typu aktív



Poznámka: Súčet zobrazených tried aktív môže presiahnuť 100 % v prípade použitia finančných derivátov.

Najvýznamnejšie investície

Názov	Identifikátor	Podiel	Názov	Identifikátor	Podiel
FUT. S&P500 EMINI	ESH0 Index	16,4%	Termínovaný vklad 22/01/2021		4,2%
TAM - Q Fund	SK3110000724	14,7%	VANGUARD PACIFIC FUND	US9220428661	4,1%
TAM - Dynamický dlhopisový fond	SK3110000567	12,6%	US T-BILL 0% 10/9/2020 USD	US912796TJ85	3,7%
FUT. STOXX EUROPE 600	SXOH0 Index	7,8%	TAM - Realitný fond	SK3110000245	3,2%
FUT. MINI MSCI EMERGING MKT	MESH0 Index	5,4%	Termínovaný vklad 10/07/2020		3,1%
Termínovaný vklad 31/12/2020		5,2%	INVESCO DB COMMODITY INDEX T FUND	US46138B1035	3,0%
SPDR GOLD TRUST FUND	US78463V1070	4,4%	TAM - Americký akciový fond	SK3110000179	2,6%
ISHARES GOLD TRUST FUND	US4642851053	4,3%	Termínovaný vklad 04/09/2020		2,1%

Zobrazovaný podiel aktív na majetku fondu predstavuje súčet dlhých (long) a krátkych (short) pozícií vo fonde.

Upozornenie marketingového oznámenia: Výnosy z investovania majetku v doplnkovom dôchodkovom fonde dosiahnuté v minulosti nie sú zárukou budúcich výnosov. So sporením v doplnkových dôchodkových fondech je spojená miera rizika, ktorá závisí od konkrétnej investičnej stratégie doplnkového dôchodkového fondu. Hodnota príspevkov na doplnkové dôchodkové sporenie, ako aj výnosy z investovania vo fonde môžu stúpať alebo klesať a účastník nemusí dostať späť celkovú nasporenú sumu príspevkov na doplnkové dôchodkové sporenie. Oficiálny názov doplnkového dôchodkového fondu je: Doplnková dôchodková spoločnosť Tatra banky, a.s., Comfort life 2050 príspevkový d.f.

Comfort life^{TB} 2050

28. február 2020

Mesačná správa



Viac o fonde

Dôchodková kalkulačka

Comfort life^{TB}

www.ddstatrabanky.sk

Základné údaje fondu

Čistá hodnota aktív 47 444 579 €

Aktuálna hodnota DDJ 0,035766 €

Dátum vytvorenia fondu 6. august 2015

Ukazovateľ rizík a výnosov

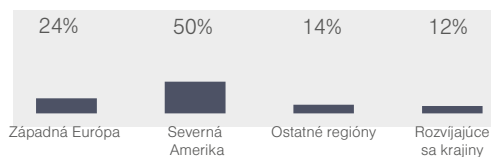


Charakteristika fondu

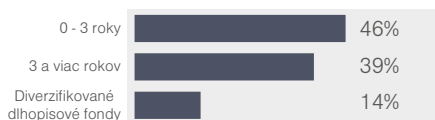
Fond je určený pre klientov narodených v januári 1981 a neskôr.

Rizikovosť sporenia bude postupne klesať tak, aby vplyv trhového rizika na hodnotu majetku vo fonde bol od 1.1.2045 nízky.

Aktiové investície (podiel regiónov)



Dlhopisové investície (podiel podľa splatnosti)

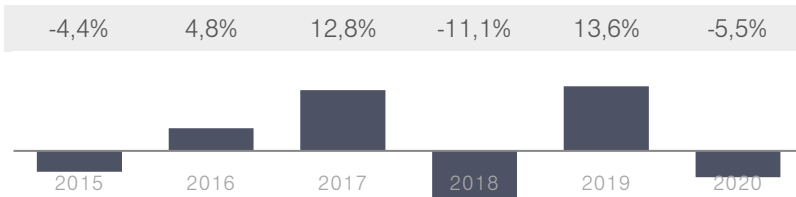


Modifikovaná durácia portfólia 0,62

Nezabezpečené meny 19,21%

Depozitár ČSOB, a.s.

Historická výkonnosť



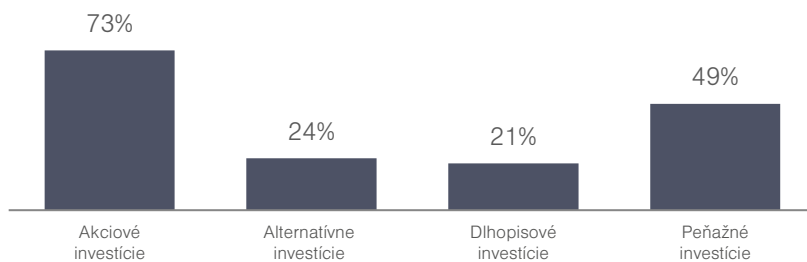
Poznámka: 2015 - výkonnosť od 06.08.2015; 2020 - výkonnosť do 28.02.2020.

Komentár portfólio manažera fondu

V priebehu mesiaca sa trhy začali upriamovať na celosvetové rozširovanie koronavírusu. V kombinácii s relatívne vysokými cenami akcií táto skutočnosť nakoniec priniesla silný výpredaj. Svetové akcie poklesli o takmer 10%. Ekonomicky sa väčšina krajín obáva spomalenia rastu HDP a centrálné banky naznačili vôľu znova znižovať úrokové sadzby, aby jednak pomohli ekonomike a takisto mali ukludňujúci vplyv na akciové trhy. Darilo sa štátnym dlhopisom, ku ktorým sa investori pravidelne uchýľujú v časoch neistoty. Hlavnou investíciou fondu naďalej zostávajú akcie hlavne kvôli ich lepšiemu dlhodobému výhľadu oproti dlhopisom.

Výkonnosť ročne (p.a.) za dané obdobie	6 mes.	1 rok	3 roky	5 rokov	od zač.
	-	-	1,4%	-	1,6%
	-0,7%	2,8%	4,4%	-	7,7%

Zloženie fondu podľa typu aktív



Poznámka: Súčet zobrazených tried aktív môže presiahnuť 100 % v prípade použitia finančných derivátov.

Najvýznamnejšie investície

Názov	Identifikátor	Podiel	Názov	Identifikátor	Podiel
FUT. S&P500 EMINI	ESH0 Index	23,1%	ISHARES GOLD TRUST FUND	US4642851053	4,3%
TAM - Q Fund	SK3110000724	13,6%	Termínovaný vklad 22/01/2021		4,2%
TAM - Dynamický dlhopisový fond	SK3110000567	12,7%	SPDR GOLD TRUST FUND	US78463V1070	4,0%
FUT. STOXX EUROPE 600	SXOH0 Index	11,1%	Termínovaný vklad 10/07/2020		3,2%
FUT. MINI MSCI EMERGING MKT	MESH0 Index	6,5%	TAM - Americký akciový fond	SK3110000179	2,4%
VANGUARD PACIFIC FUND	US9220428661	5,8%	INVESCO DB COMMODITY INDEX T FUND	US46138B1035	2,3%
Termínovaný vklad 31/12/2020		5,3%	SLSP SNP FRN 20/2/2026 EUR	SK4000016853	2,2%
TAM - Realitný fond	SK3110000245	5,1%	Termínovaný vklad 04/09/2020		2,1%

Zobrazovaný podiel aktív na majetku fondu predstavuje súčet dlhých (long) a krátkych (short) pozícií vo fonde.

Upozornenie marketingového oznámenia: Výnosy z investovania majetku v doplnkovom dôchodkovom fonde dosiahnuté v minulosti nie sú zárukou budúcich výnosov. So sporením v doplnkových dôchodkových fondoch je spojená miera rizika, ktorá závisí od konkrétnej investičnej stratégie doplnkového dôchodkového fondu. Hodnota príspevkov na doplnkové dôchodkové sporenie, ako aj výnosy z investovania vo fonde môžu stúpať alebo klesať a účastník nemusí dostať späť celkovú nasporenú sumu príspevkov na doplnkové dôchodkové sporenie. Oficiálny názov doplnkového dôchodkového fondu je: Doplnková dôchodková spoločnosť Tatra banky, a.s., Comfort life 2050 príspevkový d.d.f.



Comfort life^{TB} 2050

31. marec 2020

Mesačná správa



Viac o fonde

Dôchodková kalkulačka

Comfort life^{TB}

www.ddstatrabanky.sk

Základné údaje fondu

Čistá hodnota aktív 44 374 824 €

Aktuálna hodnota DDJ 0,032128 €

Dátum vytvorenia fondu 6. august 2015

Ukazovateľ rizík a výnosov

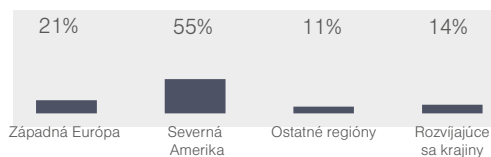


Charakteristika fondu

Fond je určený pre klientov narodených v januári 1981 a neskôr.

Rizikovosť sporenia bude postupne klesať tak, aby vplyv trhového rizika na hodnotu majetku vo fonde bol od 1.1.2045 nízky.

Aktiové investície (podiel regiónov)



Dlhopisové investície (podiel podľa splatnosti)

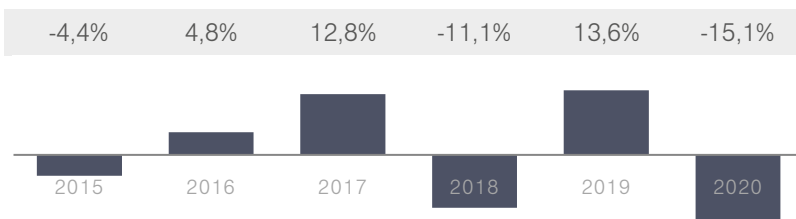


Modifikovaná durácia portfólia 0,30

Nezabezpečené meny 23,30%

Depozitár ČSOB, a.s.

Historická výkonnosť



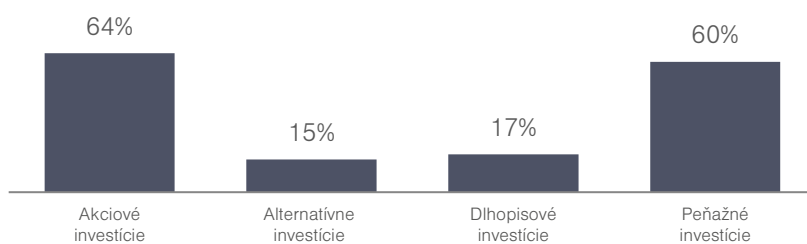
Poznámka: 2015 - výkonnosť od 06.08.2015; 2020 - výkonnosť do 31.03.2020.

Komentár portfólio manažera fondu

Marec ukončil historicky jeden z najťažších kvartálov pre akciové trhy. Americký akciový index S&P 500 poklesol o 20%, v samotnom menci o 12,5%. Dôvodom nebolo nič iné ako epidémia koronavírusu, ktorá už zasiahla všetky ekonomiky sveta a už teraz je jasné, že svet sa globálnej recesii nevyhne. Otázne je ako dlho bude trvať a ako dlho budú pretrvávajúť jej dôsledky, keďže všetky doterajšie opatrenie štátov a centrálnych bánk prinesú zvyšovanie dlhu. Aj z tejto neistoty pramenili poklesy cien korporátnych dlhopisov a väčšiny štátnych s výnimkou USA. Fond je momentálne nastavený smerom k akciám, dlhopisy drží v minimálnej miere.

Výkonnosť ročne (p.a.) za dané obdobie	6 mes.	1 rok	3 roky	5 rokov	od zač.
	-	-	-2,5%	-	-0,7%
	-11,6%	-8,9%	-7,5%	-	-3,2%

Zloženie fondu podľa typu aktív



Poznámka: Súčet zobrazených tried aktív môže presiahnuť 100 % v prípade použitia finančných derivátov.

Najvýznamnejšie investície

Názov	Identifikátor	Podiel	Názov	Identifikátor	Podiel
FUT. S&P500 EMINI	ESM0 Index	32,3%	Termínovaný vklad 22/01/2021		4,5%
TAM - Dynamický dlhopisový fond	SK3110000567	13,2%	SPDR GOLD TRUST FUND	US78463V1070	4,3%
TAM - Q Fund	SK3110000724	12,9%	ISHARES GOLD TRUST FUND	US4642851053	2,8%
FUT. STOXX EUROPE 600	SXOM0 Index	11,2%	SLSP SNP FRN 20/2/2026 EUR	SK4000016853	2,3%
FUT. MINI MSCI EMERGING MKT	MESM0 Index	7,9%	Termínovaný vklad 04/09/2020		2,3%
Termínovaný vklad 31/12/2020		5,6%	Termínovaný vklad 04/05/2020		2,3%
TAM - Realitný fond	SK3110000245	5,4%	Termínovaný vklad 11/12/2020		2,3%
VANGUARD PACIFIC FUND	US9220428661	5,2%	TAM - Americký akciový fond	SK3110000179	2,3%

Zobrazovaný podiel aktív na majetku fondu predstavuje súčet dlhých (long) a krátkych (short) pozícií vo fonde.

Upozornenie marketingového oznámenia: Výnosy z investovania majetku v doplnkovom dôchodkovom fonde dosiahnuté v minulosti nie sú zárukou budúcich výnosov. So sporením v doplnkových dôchodkových fondoch je spojená miera rizika, ktorá závisí od konkrétnej investičnej stratégie doplnkového dôchodkového fondu. Hodnota príspevkov na doplnkové dôchodkové sporenie, ako aj výnosy z investovania vo fonde môžu stúpať alebo klesať a účastník nemusí dostať späť celkovú nasporenú sumu príspevkov na doplnkové dôchodkové sporenie. Oficiálny názov doplnkového dôchodkového fondu je: Doplnková dôchodková spoločnosť Tatra banky, a.s., Comfort life 2050 príspevkový d.d.f.



Comfort life^{TB} 2050

30. apríl 2020

Mesačná správa



Viac o fonde

Dôchodková kalkulačka

Comfort life^{TB}

www.ddstatrabanky.sk

Základné údaje fondu

Čistá hodnota aktív 49 476 971 €

Aktuálna hodnota DDJ 0,034130 €

Dátum vytvorenia fondu 6. august 2015

Ukazovateľ rizík a výnosov

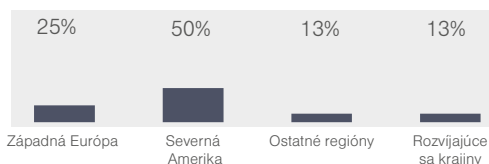


Charakteristika fondu

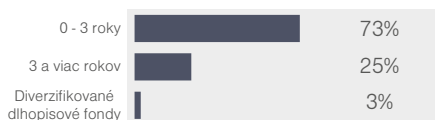
Fond je určený pre klientov narodených v januári 1981 a neskôr.

Rizikovosť sporenia bude postupne klesať tak, aby vplyv trhového rizika na hodnotu majetku vo fonde bol od 1.1.2045 nízky.

Aktívne investície (podiel regiónov)



Dlhopisové investície (podiel podľa splatnosti)

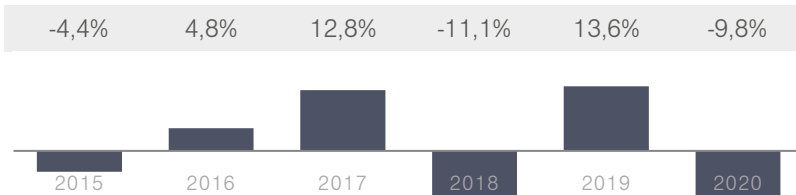


Modifikovaná durácia portfólia 0,41

Nezabezpečené meny 22,17%

Depozitár ČSOB, a.s.

Historická výkonnosť



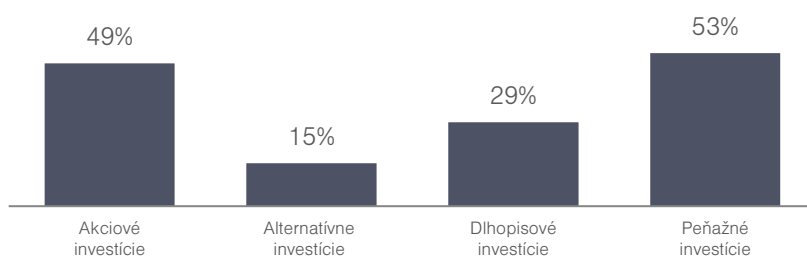
Poznámka: 2015 - výkonnosť od 06.08.2015; 2020 - výkonnosť do 30.04.2020.

Komentár portfólio manažéra fondu

Aktiové trhy v apríli korigovali marcové straty. Obavy z ekonomického dopadu epidémie koronavírusu naďalej pretrvávajú, ale investori si uvedomili, že extrémne marcové reakcie boli nazatiaľ prehnané. Ku zlepšenému sentimentu na trhoch prispeli podpornými balíčkami štáty v spolupráci so svojimi centrálnymi bankami. Ekonomické ukazovatele všeobecne dosahujú silno podpriemerné hodnoty a v blízkej dobe sa ich obrat neočakáva. Závisieť to však ale bude od tempa uvoľňovania jednotlivých ekonomík. Darilo sa aj dlhopisom, ktoré ale fond drží momentálne len v minimálnej miere. Zainvestovanie fondu je výrazne smerované k akciám.

Výkonnosť ročne (p.a.) za dané obdobie	6 mes.	1 rok	3 roky	5 rokov	od zač.
	-	-	-0,9%	-	0,6%
	-7,0%	-4,9%	-2,5%	-	2,8%

Zloženie fondu podľa typu aktív



Poznámka: Súčet zobrazených tried aktív môže presiahnuť 100 % v prípade použitia finančných derivátov.

Najvýznamnejšie investície

Názov	Identifikátor	Podiel	Názov	Identifikátor	Podiel
FUT. S&P500 EMINI	ESM0 Index	21,7%	SPDR GOLD TRUST FUND	US78463V1070	4,4%
TAM - Q Fund	SK3110000724	14,4%	Termínovaný vklad 22/01/2021		4,0%
TAM - Dynamický dlhopisový fond	SK3110000567	12,1%	ROMANIA 4.625% 18/9/2020 EUR	XS0972758741	3,6%
FUT. STOXX EUROPE 600	SXOM0 Index	10,8%	US T-BILL 0% 25/3/2021 USD	US9127962F58	2,8%
FUT. MINI MSCI EMERGING MKT	MESM0 Index	5,9%	ISHARES GOLD TRUST FUND	US4642851053	2,7%
VANGUARD PACIFIC FUND	US9220428661	5,2%	INVESCO DB COMMODITY INDEX T FUND	US46138B1035	2,5%
Termínovaný vklad 31/12/2020		5,1%	TAM - Americký akciový fond	SK3110000179	2,3%
TAM - Realitný fond	SK3110000245	4,8%	SLSP SNP FRN 20/2/2026 EUR	SK4000016853	2,0%

Zobrazovaný podiel aktív na majetku fondu predstavuje súčet dlhých (long) a krátkych (short) pozícií vo fonde.

Upozornenie marketingového oznámenia: Výnosy z investovania majetku v doplnkovom dôchodkovom fonde dosiahnuté v minulosti nie sú zárukou budúcich výnosov. So sporením v doplnkových dôchodkových fondoch je spojená miera rizika, ktorá závisí od konkrétnej investičnej stratégie doplnkového dôchodkového fondu. Hodnota príspevkov na doplnkové dôchodkové sporenie, ako aj výnosy z investovania vo fonde môžu stúpať alebo klesať a účastník nemusí dostať späť celkovú nasporenú sumu príspevkov na doplnkové dôchodkové sporenie. Oficiálny názov doplnkového dôchodkového fondu je: Doplnková dôchodková spoločnosť Tatra banky, a.s., Comfort life 2050 príspevkový d.d.f.

Comfort life^{TB} 2050

29. máj 2020

Mesačná správa



Viac o fonde

Dôchodková kalkulačka

Comfort life^{TB}

www.ddstatrabanky.sk

Základné údaje fondu

Čistá hodnota aktív 52 482 338 €

Aktuálna hodnota DDJ 0,034993 €

Dátum vytvorenia fondu 6. august 2015

Ukazovateľ rizík a výnosov

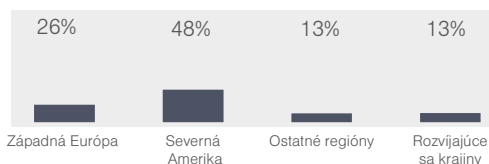


Charakteristika fondu

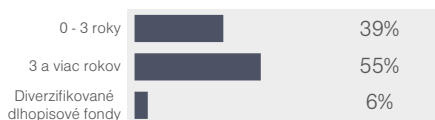
Fond je určený pre klientov narodených v januári 1981 a neskôr.

Rizikovosť sporenia bude postupne klesať tak, aby vplyv trhového rizika na hodnotu majetku vo fonde bol od 1.1.2045 nízky.

Aktiové investície (podiel regiónov)



Dlhopisové investície (podiel podľa splatnosti)

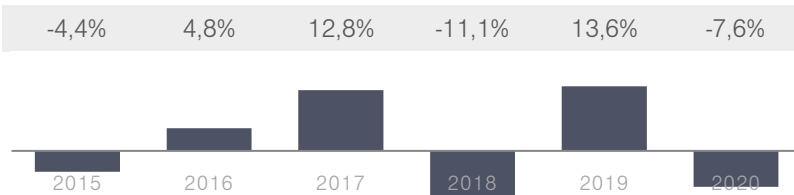


Modifikovaná durácia portfólia 2,27

Nezabezpečené meny 25,27%

Depozitár ČSOB, a.s.

Historická výkonnosť



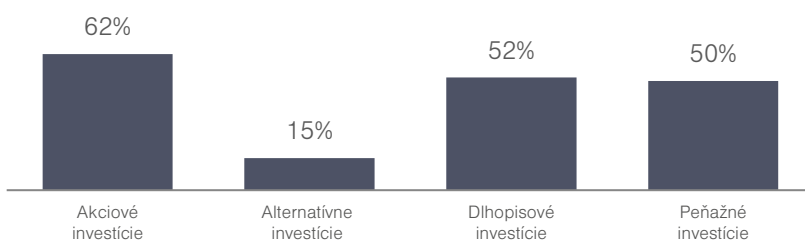
Poznámka: 2015 - výkonnosť od 06.08.2015; 2020 - výkonnosť do 29.05.2020.

Komentár portfólio manažera fondu

Aktiové trhy v máji pokračovali v rastoch až v poslednom týždni. Obavy z ekonomického dopadu epidémie koronavírusu boli potlačené viacerými pozitívnymi správami o prvých úspešných testoch vakcín. Podporné balíčky štátov v spolupráci s ich centrálnymi bankami mali aj naďalej upokojujúci efekt. Na trhoch sa začalo objavovať nové napätie medzi USA a Čínou. To ale bolo koncom mesiaca utmené prejavom D. Trump-a ohľadom situácie v Hong Kongu, v ktorom nepredstavil žiadne výrazné kroky voči čínskej politike. Výkonnosť fondu momentálne ovplyvňujú prevažne akcie, dokúpené boli ale štátne dlhopisy, ktoré prispeli k pozitívnej výkonnosti.

Výkonnosť ročne (p.a.) za dané obdobie	6 mes.	1 rok	3 roky	5 rokov	od zač.
	-	-	-0,4%	-	1,1%
	-6,0%	0,4%	-1,2%	-	5,4%

Zloženie fondu podľa typu aktív



Poznámka: Súčet zobrazených tried aktív môže presiahnuť 100 % v prípade použitia finančných derivátov.

Najvýznamnejšie investície

Názov	Identifikátor	Podiel	Názov	Identifikátor	Podiel
FUT. S&P500 EMINI	ESM0 Index	26,1%	US T-BILL 0% 25/3/2021 USD	US9127962F58	5,1%
TAM - Q Fund	SK3110000724	14,9%	Termínovaný vklad 31/12/2020		4,8%
FUT. STOXX EUROPE 600	SXOM0 Index	13,7%	TAM - Realitný fond	SK3110000245	4,6%
FUT. 10YR US NOTE (CBT)	TYU0 Comdty	13,4%	SPDR GOLD TRUST FUND	US78463V1070	4,2%
TAM - Dynamický dlhopisový fond	SK3110000567	12,4%	Termínovaný vklad 22/01/2021		3,8%
FUT. 10YR EURO-BUND 6% (EUX)	RXM0 Comdty	7,2%	ROMANIA 4.625% 18/9/2020 EUR	XS0972758741	3,4%
FUT. MINI MSCI EMERGING MKT	MESM0 Index	6,8%	ISHARES GOLD TRUST FUND	US4642851053	3,1%
VANGUARD PACIFIC FUND	US9220428661	6,3%	INVESCO DB COMMODITY INDEX T FUND	US46138B1035	2,5%

Zobrazovaný podiel aktív na majetku fondu predstavuje súčet dlhých (long) a krátkych (short) pozícií vo fonde.

Upozornenie marketingového oznámenia: Výnosy z investovania majetku v doplnkovom dôchodkovom fonde dosiahnuté v minulosti nie sú zárukou budúcich výnosov. So sporením v doplnkových dôchodkových fondoch je spojená miera rizika, ktorá závisí od konkrétnej investičnej stratégie doplnkového dôchodkového fondu. Hodnota príspevkov na doplnkové dôchodkové sporenie, ako aj výnosy z investovania vo fonde môžu stúpať alebo klesať a účastník nemusí dostať späť celkovú nasporenú sumu príspevkov na doplnkové dôchodkové sporenie. Oficiálny názov doplnkového dôchodkového fondu je: Doplnková dôchodková spoločnosť Tatra banky, a.s., Comfort life 2050 príspevkový d.d.f.

Comfort life^{TB} 2050

30. jún 2020

Mesačná správa



Viac o fonde

Dôchodková kalkulačka

Comfort life^{TB}

www.ddstatrabanky.sk

Základné údaje fondu

Čistá hodnota aktív 55 362 846 €

Aktuálna hodnota DDJ 0,035733 €

Dátum vytvorenia fondu 6. august 2015

Ukazovateľ rizík a výnosov

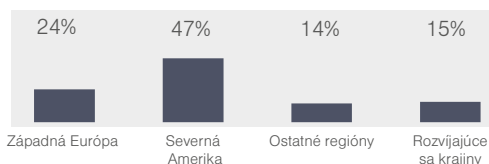


Charakteristika fondu

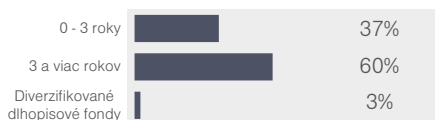
Fond je určený pre klientov narodených v januári 1981 a neskôr.

Rizikovosť sporenia bude postupne klesať tak, aby vplyv trhového rizika na hodnotu majetku vo fonde bol od 1.1.2045 nízky.

Aktívové investície (podiel regiónov)



Dlhopisové investície (podiel podľa splatnosti)

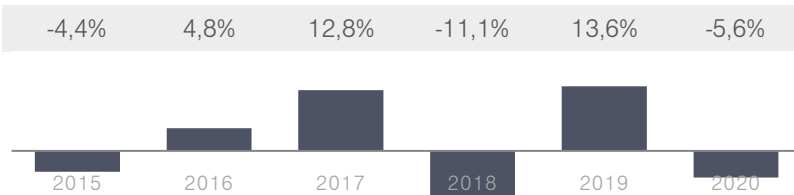


Modifikovaná durácia portfólia 3,62

Nezabezpečené meny 21,87%

Depozitár ČSOB, a.s.

Historická výkonnosť



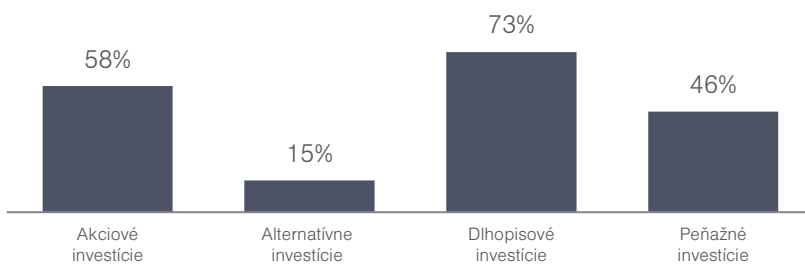
Poznámka: 2015 - výkonnosť od 06.08.2015; 2020 - výkonnosť do 30.06.2020.

Komentár portfólio manažera fondu

Júnové pohyby na svetových akciových trhoch boli znova ovplyvňované výskytmi coronavírusu. Mierna eufória zo začiatku mesiaca, spôsobená ďalším uvoľňovaním reštriktívnych opatrení, bola utlmená pribúdajúcimi prípadmi ochorenia COVID-19 hlavne v USA, Brazílii, Rusku a Indii. Relatívne bezpečné krajiny ako Nemecko, Čína a Austrália však taktiež zaznamenali nové ohniská nákazy. Vďaka dôvere investorov v pokračujúce stimuly centrálnych bánk a samotných krajín si však akciové trhy udržali pozitívnu výkonnosť. Fond zaznamenal pozitívny mesiac, udržal si nezmenenú akciovú zložku, čím sa vyhol vysokej júnovej volatilitě akcií.

Výkonnosť ročne (p.a.) za dané obdobie	6 mes.	1 rok	3 roky	5 rokov	od zač.
	-	-	0,4%	-	1,5%
	-5,6%	-0,8%	1,2%	-	7,6%

Zloženie fondu podľa typu aktív



Poznámka: Súčet zobrazených tried aktív môže presiahnuť 100 % v prípade použitia finančných derivátov.

Najvýznamnejšie investície

Názov	Identifikátor	Podiel	Názov	Identifikátor	Podiel
FUT. 10YR US NOTE (CBT)	TYU0 Comdty	26,8%	US T-BILL 0% 25/3/2021 USD	US9127962F58	4,8%
FUT. S&P500 EMINI	ESU0 Index	20,4%	Termínovaný vklad 31/12/2020		4,5%
TAM - Q Fund	SK3110000724	14,7%	TAM - Realitný fond	SK3110000245	4,4%
TAM - Dynamický dlhopisový fond	SK3110000567	12,3%	SPDR GOLD TRUST FUND	US78463V1070	4,2%
FUT. 10YR EURO-BUND 6% (EUX)	RXU0 Comdty	10,2%	CROATIA 3.875% 30/5/2022 EUR	XS1028953989	3,9%
FUT. STOXX EUROPE 600	SXOU0 Index	10,0%	Termínovaný vklad 22/01/2021		3,6%
VANGUARD PACIFIC FUND	US9220428661	5,1%	ROMANIA 4.625% 18/9/2020 EUR	XS0972758741	3,2%
FUT. MINI MSCI EMERGING MKT	MESU0 Index	5,1%	TAM - Americký akciový fond	SK3110000179	3,2%

Zobrazovaný podiel aktív na majetku fondu predstavuje súčet dlhých (long) a krátkych (short) pozícií vo fonde.

Upozornenie marketingového oznámenia: Výnosy z investovania majetku v doplnkovom dôchodkovom fonde dosiahnuté v minulosti nie sú zárukou budúcich výnosov. So sporením v doplnkových dôchodkových fondoch je spojená miera rizika, ktorá závisí od konkrétnej investičnej stratégie doplnkového dôchodkového fondu. Hodnota príspevkov na doplnkové dôchodkové sporenie, ako aj výnosy z investovania vo fonde môžu stúpať alebo klesať a účastník nemusí dostať späť celkovú nasporenú sumu príspevkov na doplnkové dôchodkové sporenie. Oficiálny názov doplnkového dôchodkového fondu je: Doplnková dôchodková spoločnosť Tatra banky, a.s., Comfort life 2050 príspevkový d.f.f.

Comfort life^{TB} 2050

31. júl 2020

Mesačná správa



Viac o fonde

Dôchodková kalkulačka

Comfort life^{TB}

www.ddstatrabanky.sk

Základné údaje fondu

Čistá hodnota aktív 58 798 695 €

Aktuálna hodnota DDJ 0,036861 €

Dátum vytvorenia fondu 6. august 2015

Ukazovateľ rizík a výnosov

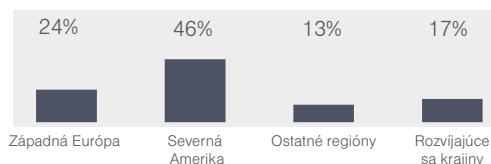


Charakteristika fondu

Fond je určený pre klientov narodených v januári 1981 a neskôr.

Rizikovosť sporenia bude postupne klesať tak, aby vplyv trhového rizika na hodnotu majetku vo fonde bol od 1.1.2045 nízky.

Aktívové investície (podiel regiónov)



Dlhopisové investície (podiel podľa splatnosti)

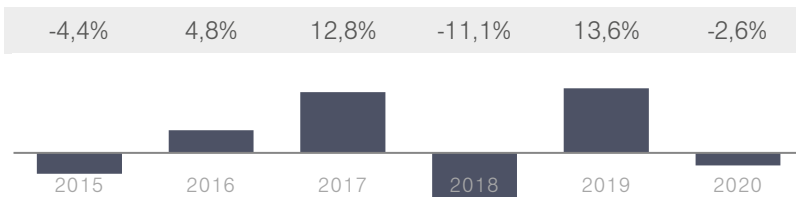


Modifikovaná durácia portfólia 3,44

Nezabezpečené meny 23,50%

Depozitár ČSOB, a.s.

Historická výkonnosť



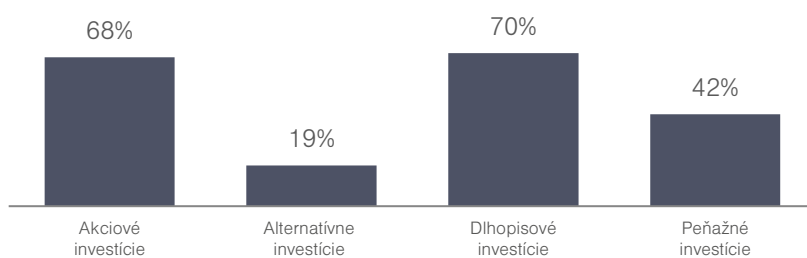
Poznámka: 2015 - výkonnosť od 06.08.2015; 2020 - výkonnosť do 31.07.2020.

Komentár portfólio manažera fondu

Výkonnosť akciových trhov v júli nebola geograficky konzistentná. Najviac sa darilo americkým indexom a trhom rozvíjajúcich krajín. Naopak európska výkonnosť zaostávala. Na druhej strane sa darilo dlhopisovým investíciám takmer všetkých druhov, od bezpečných štátnych až po rizikovejšie korporátne dlhopisy. Celková nálada investorov je optimistická, avšak trhy si uvedomujú pokračujúce riziká, Covid-19 a napäté americko-čínske vzťahy. Tieto riziká a oslabujúci dolár majú za následok silný rast zlata. Vďaka spomínaným aktívam si fond propísal v júli výrazné zisky.

Výkonnosť ročne (p.a.) za dané obdobie	6 mes.	1 rok	3 roky	5 rokov	od zač.
	-	-	0,8%	-	2,1%
	-2,0%	1,6%	2,6%	-	11,0%

Zloženie fondu podľa typu aktív



Poznámka: Súčet zobrazených tried aktív môže presiahnuť 100 % v prípade použitia finančných derivátov.

Najvýznamnejšie investície

Názov	Identifikátor	Podiel	Názov	Identifikátor	Podiel
FUT. S&P500 EMINI	ESU0 Index	20,2%	FUT. E-MINI RUSS 2000	RTYU0 Index	4,8%
FUT. 10YR US NOTE (CBT)	TYU0 Comdty	17,2%	INVESCO OPTIMUM YIELD DIVERS FUND	US46090F1003	4,8%
FUT. 10YR EURO-BUND 6% (EUX)	RXU0 Comdty	16,9%	INVESCO DB COMMODITY INDEX T FUND	US46138B1035	4,7%
TAM - Q Fund	SK3110000724	14,5%	TAM - Realitný fond	SK3110000245	4,7%
FUT. STOXX EUROPE 600	SXOU0 Index	12,3%	US T-BILL 0% 25/3/2021 USD	US9127962F58	4,3%
TAM - Dynamický dlhopisový fond	SK3110000567	11,7%	Termínovaný vklad 31/12/2020		4,3%
FUT. MINI MSCI EMERGING MKT	MESU0 Index	7,9%	CROATIA 3.875% 30/5/2022 EUR	XS1028953989	3,7%
VANGUARD PACIFIC FUND	US9220428661	5,0%	ISHARES GOLD TRUST FUND	US4642851053	3,5%

Zobrazovaný podiel aktív na majetku fondu predstavuje súčet dlhých (long) a krátkych (short) pozícií vo fonde.

Upozornenie marketingového oznámenia: Výnosy z investovania majetku v doplnkovom dôchodkovom fonde dosiahnuté v minulosti nie sú zárukou budúcich výnosov. So sporením v doplnkových dôchodkových fondoch je spojená miera rizika, ktorá závisí od konkrétnej investičnej stratégie doplnkového dôchodkového fondu. Hodnota príspevkov na doplnkové dôchodkové sporenie, ako aj výnosy z investovania vo fonde môžu stúpať alebo klesať a účastník nemusí dostať späť celkovú nasporenú sumu príspevkov na doplnkové dôchodkové sporenie. Oficiálny názov doplnkového dôchodkového fondu je: Doplnková dôchodková spoločnosť Tatra banky, a.s., Comfort life 2050 príspevkový d.d.f.

Comfort life^{TB} 2050

31. august 2020

Mesačná správa



Viac o fonde

Dôchodková kalkulačka

Comfort life^{TB}

www.ddstatrabanky.sk

Základné údaje fondu

Čistá hodnota aktív 62 297 474 €

Aktuálna hodnota DDJ 0,038099 €

Dátum vytvorenia fondu 6. august 2015

Ukazovateľ rizík a výnosov

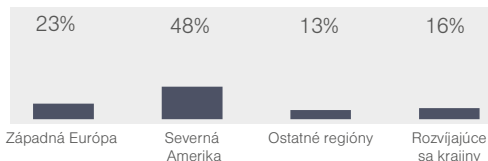


Charakteristika fondu


Fond je určený pre klientov narodených v januári 1981 a neskôr.

Rizikovosť sporenia bude postupne klesať tak, aby vplyv trhového rizika na hodnotu majetku vo fonde bol od 1.1.2045 nízky.

Akciové investície (podiel regiónov)



Dlhopisové investície (podiel podľa splatnosti)

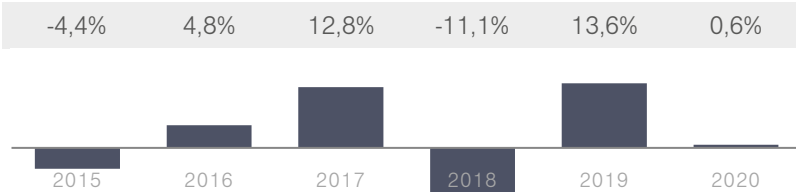


Modifikovaná durácia portfólia 0,22

Nezabezpečené meny 28,87%

Depozitár ČSOB, a.s.

Historická výkonnosť



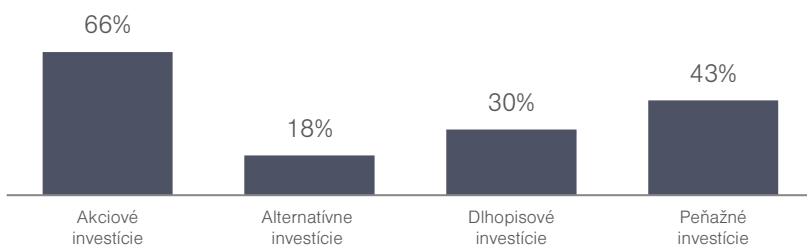
Poznámka: 2015 - výkonnosť od 06.08.2015; 2020 - výkonnosť do 31.08.2020.

Komentár portfólio manažera fondu

Tohtoročný august bol pre akciové trhy historicky nezvyčajne pozitívny. Najviac sa opäť darilo americkým indexom, ktoré boli hnané vynikajúcimi hospodárskymi výsledkami technologických firiem. Väčšina ostatných sektorov však naďalej zaostáva, čo môže signalizovať riziko vzniku bubliny v technologickom sektore. Menej ako americkým firmám sa darilo európskym a trhom rozvíjajúcich sa krajín. Oboje však takisto posilnili. Zlato bolo neutrálne a udržalo sa na vysokých úrovniach. Fond zaznamenal pozitívny mesiac.

Výkonnosť ročne (p.a.) za dané obdobie	6 mes.	1 rok	3 roky	5 rokov	od zač.
	-	-	1,9%	3,3%	2,7%
	6,5%	5,8%	5,8%	17,6%	14,8%

Zloženie fondu podľa typu aktív



Poznámka: Súčet zobrazených tried aktív môže presiahnuť 100 % v prípade použitia finančných derivátov.

Najvýznamnejšie investície

Názov	Identifikátor	Podiel	Názov	Identifikátor	Podiel
FUT. S&P500 EMINI	ESU0 Index	20,9%	TAM - Realitný fond	SK3110000245	4,5%
TAM - Q Fund	SK3110000724	14,8%	US T-BILL 0% 25/3/2021 USD	US9127962F58	4,0%
TAM - Dynamický dlhopisový fond	SK3110000567	12,3%	Termínovaný vklad 31/12/2020		4,0%
FUT. STOXX EUROPE 600	SXOU0 Index	11,4%	CROATIA 3.875% 30/5/2022 EUR	XS1028953989	3,5%
FUT. MINI MSCI EMERGING MKT	MESU0 Index	6,6%	Termínovaný vklad 22/01/2021		3,2%
VANGUARD PACIFIC FUND	US9220428661	5,2%	ISHARES GOLD TRUST FUND	US4642851053	3,2%
INVECO OPTIMUM YIELD DIVERS FUND	US46090F1003	4,7%	TAM - Americký akciový fond	SK3110000179	3,1%
INVECO DB COMMODITY INDEX T FUND	US46138B1035	4,7%	ROMANIA 4.625% 18/9/2020 EUR	XS0972758741	2,9%

Zobrazovaný podiel aktív na majetku fondu predstavuje súčet dlhých (long) a krátkych (short) pozícií vo fonde.

Upozornenie marketingového oznámenia: Výnosy z investovania majetku v doplnkovom dôchodkovom fonde dosiahnuté v minulosti nie sú zárukou budúcich výnosov. So sporením v doplnkových dôchodkových fondoch je spojená miera rizika, ktorá závisí od konkrétnej investičnej stratégie doplnkového dôchodkového fondu. Hodnota príspevkov na doplnkové dôchodkové sporenie, ako aj výnosy z investovania vo fonde môžu stúpať alebo klesať a účastník nemusí dostať späť celkovú nasporenú sumu príspevkov na doplnkové dôchodkové sporenie. Oficiálny názov doplnkového dôchodkového fondu je: Doplnková dôchodková spoločnosť Tatra banky, a.s., Comfort life 2050 príspevkový d.f.



Comfort life^{TB} 2050

30. september 2020

Mesačná správa



Viac o fonde

Dôchodková kalkulačka

Comfort life^{TB}

www.ddstatrabanky.sk

Základné údaje fondu

Čistá hodnota aktív 62 631 966 €

Aktuálna hodnota DDJ 0,037343 €

Dátum vytvorenia fondu 6. august 2015

Ukazovateľ rizík a výnosov

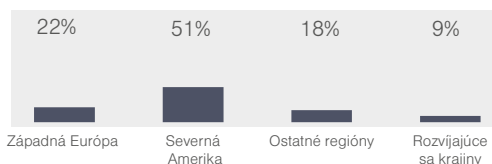


Charakteristika fondu

Fond je určený pre klientov narodených v období medzi januárom 1981 a decembrom 1990.

Rizikovosť sporenia bude postupne klesať tak, aby vplyv trhového rizika na hodnotu majetku vo fonde bol od 1.1.2045 nízky.

Aktívové investície (podiel regiónov)



Dlhopisové investície (podiel podľa splatnosti)

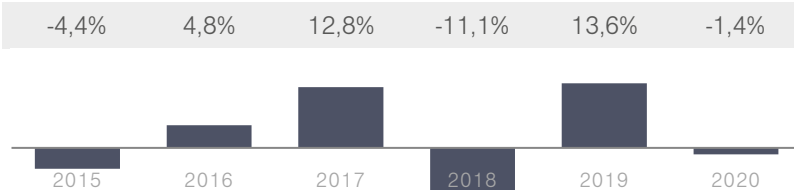


Modifikovaná durácia portfólia 0,21

Nezabezpečené meny 28,85%

Depozitár ČSOB, a.s.

Historická výkonnosť



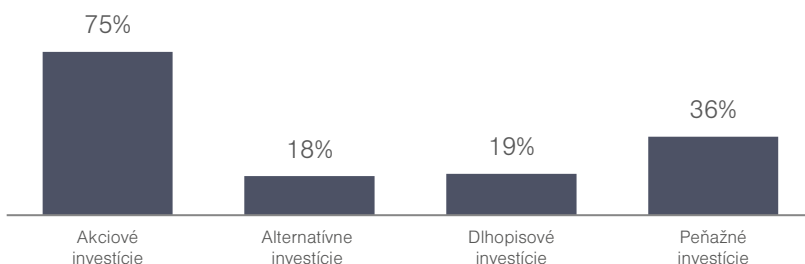
Poznámka: 2015 - výkonnosť od 06.08.2015; 2020 - výkonnosť do 30.09.2020.

Komentár portfólio manažera fondu

Po silnom auguste, v ktorom viaceré americké akciové indexy zaznamenali rekordné úrovně, došlo ku korekcii na akciových trhoch. Dôvodom je viacero, prehnane vysoké ceny technologických spoločností, nárasty pozitívnych prípadov koronavírusu, neistota z blížiacich sa amerických volieb a.i. Celkovo sa dá povedať, že zotavovanie ekonomik z koronakrízy je pomalšie ako sa očakávalo počas leta, čo podčiarkuje dôležitosť vývoja vakcíny. Až s nástupom efektívnej vakcíny budú mať štáty a ich centrálné banky ekonomiku znova plne vo svojich rukách. Fond zaznamenal stratový mesiac, tak ako väčšina hlavných aktív, do ktorých investuje.

Výkonnosť ročne (p.a.) za dané obdobie	6 mes.	1 rok	3 roky	5 rokov	od zač.
	-	-	1,0%	3,0%	2,3%
	16,2%	2,8%	3,0%	15,9%	12,5%

Zloženie fondu podľa typu aktív



Poznámka: Súčet zobrazených tried aktív môže presiahnuť 100 % v prípade použitia finančných derivátov.

Najvýznamnejšie investície

Názov	Identifikátor	Podiel	Názov	Identifikátor	Podiel
TAM - Q Fund	SK3110000724	14,8%	INVESCO DB COMMODITY INDEX T FUND	US46138B1035	4,6%
FUT. S&P500 EMINI	ESZ0 Index	13,5%	INVESCO OPTIMUM YIELD DIVERS FUND	US46090F1003	4,6%
TAM - Dynamický dlhopisový fond	SK3110000567	12,1%	TAM - Realitný fond	SK3110000245	4,4%
ISH MSCI USA ESG EHNCD USD-A FUND	IE00BHZPJ908	7,1%	ISH MSCI EM ESG EHNCD USD-A FUND	IE00BHZPJ239	4,4%
ISH MSCI ERP ESG EHNCD EUR-A FUND	IE00BHZPJ783	7,0%	Termínovaný vklad 31/12/2020		4,0%
FUT. STOXX EUROPE 600	SXOZ0 Index	5,8%	FUT. MINI MSCI EMERGING MKT	MESZ0 Index	3,6%
VANGUARD PACIFIC FUND	US9220428661	5,2%	FUT. NASDAQ 100 E-MINI	NQZ0 Index	3,4%
FUT. E-MINI RUSS 2000	RTYZ0 Index	4,9%	Termínovaný vklad 22/01/2021		3,2%

Zobrazovaný podiel aktív na majetku fondu predstavuje súčet dlhých (long) a krátkych (short) pozícií vo fonde.

Upozornenie marketingového oznámenia: Výnosy z investovania majetku v doplnkovom dôchodkovom fonde dosiahnuté v minulosti nie sú zárukou budúcich výnosov. So sporením v doplnkových dôchodkových fondoch je spojená miera rizika, ktorá závisí od konkrétnej investičnej stratégie doplnkového dôchodkového fondu. Hodnota príspevkov na doplnkové dôchodkové sporenie, ako aj výnosy z investovania vo fonde môžu stúpať alebo klesať a účastník nemusí dostať späť celkovú nasporenú sumu príspevkov na doplnkové dôchodkové sporenie. Oficiálny názov doplnkového dôchodkového fondu je: Doplnková dôchodková spoločnosť Tatra banky, a.s., Comfort life 2050 príspevkový d.f.f.

Comfort life^{TB} 2050

30. október 2020

Mesačná správa



Viac o fonde

Dôchodková kalkulačka

Comfort life^{TB}

www.ddstatrabanky.sk

Základné údaje fondu

Čistá hodnota aktív 62 780 012 €

Aktuálna hodnota DDJ 0,036669 €

Dátum vytvorenia fondu 6. august 2015

Ukazovateľ rizík a výnosov

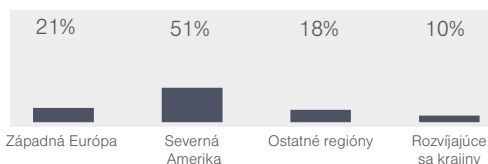


Charakteristika fondu

Fond je určený pre klientov narodených v období medzi januárom 1981 a decembrom 1990.

Rizikovosť sporenia bude postupne klesať tak, aby vplyv trhového rizika na hodnotu majetku vo fonde bol od 1.1.2045 nízky.

Aktiové investície (podiel regiónov)



Dlhopisové investície (podiel podľa splatnosti)

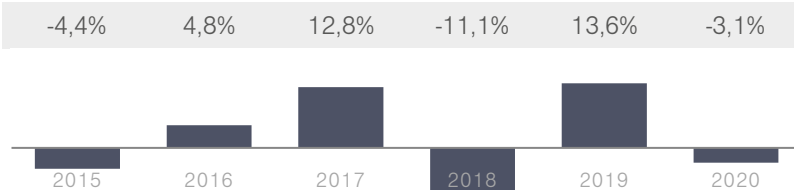


Modifikovaná durácia portfólia 0,26

Nezabezpečené meny 27,44%

Depozitár ČSOB, a.s.

Historická výkonnosť



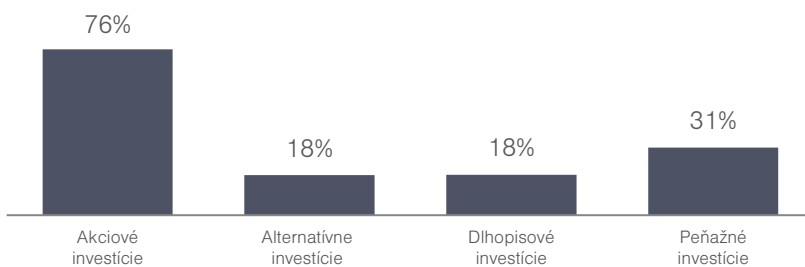
Poznámka: 2015 - výkonnosť od 06.08.2015; 2020 - výkonnosť do 30.10.2020.

Komentár portfólio manažera fondu

V mesiaci október sa výrazne zvýšili nárasty pozitívnych prípadov koronavírusu v celom rozvinutom svete. K trhovým rizikám navyše prispela neistota z amerických prezidentských volieb naplánovaných na tretieho novembra. Stále platí, že zotavovanie ekonomík z koronakrízy je pomalšie, ako sa pôvodne očakávalo, čo podčiarkuje dôležitosť vývoja a následne efektívnu distribúciu vakcíny na Covid-19. Akciové trhy klesali hlavne v USA a Európe, darilo sa ázijským trhom, ktoré v súčasnosti nesúžujú problémy západného sveta. Fond zaznamenal negatívnu výkonnosť, najmä kvôli akciovým trhom. Dlhopisová zložka tvorí vo fonde minimálnu časť.

Výkonnosť ročne (p.a.) za dané obdobie	6 mes.	1 rok	3 roky	5 rokov	od zač.
	-	-	-0,3%	2,5%	1,9%
	7,4%	-0,1%	-0,8%	13,1%	10,5%

Zloženie fondu podľa typu aktív



Poznámka: Súčet zobrazených tried aktív môže presiahnuť 100 % v prípade použitia finančných derivátov.

Najvýznamnejšie investície

Názov	Identifikátor	Podiel	Názov	Identifikátor	Podiel
TAM - Q Fund	SK3110000724	14,5%	INVESCO DB COMMODITY INDEX T FUND	US46138B1035	4,7%
FUT. S&P500 EMINI	ESZ0 Index	13,2%	INVESCO OPTIMUM YIELD DIVERS FUND	US46090F1003	4,7%
TAM - Dynamický dlhopisový fond	SK3110000567	12,0%	TAM - Realitný fond	SK3110000245	4,5%
ISH MSCI ERP ESG EHNCD EUR-A FUND	IE00BHJPJ783	10,3%	Termínovaný vklad 31/12/2020		4,0%
ISH MSCI USA ESG EHNCD USD-A FUND	IE00BHJPJ908	7,6%	FUT. MINI MSCI EMERGING MKT	MESZ0 Index	3,7%
VANGUARD PACIFIC FUND	US9220428661	5,2%	FUT. NASDAQ 100 E-MINI	NQZ0 Index	3,3%
FUT. E-MINI RUSS 2000	RTYZ0 Index	5,0%	Termínovaný vklad 22/01/2021		3,2%
ISH MSCI EM ESG EHNCD USD-A FUND	IE00BHJPJ239	5,0%	ISHARES GOLD TRUST FUND	US4642851053	3,1%

Zobrazovaný podiel aktív na majetku fondu predstavuje súčet dlhých (long) a krátkych (short) pozícií vo fonde.

Upozornenie marketingového oznámenia: Výnosy z investovania majetku v doplnkovom dôchodkovom fonde dosiahnuté v minulosti nie sú zárukou budúcich výnosov. So sporením v doplnkových dôchodkových fondoch je spojená miera rizika, ktorá závisí od konkrétnej investičnej stratégie doplnkového dôchodkového fondu. Hodnota príspevkov na doplnkové dôchodkové sporenie, ako aj výnosy z investovania vo fonde môžu stúpať alebo klesať a účastník nemusí dostať späť celkovú nasporenú sumu príspevkov na doplnkové dôchodkové sporenie. Oficiálny názov doplnkového dôchodkového fondu je: Doplnková dôchodková spoločnosť Tatra banky, a.s., Comfort life 2050 príspevkový d.f.f.

Comfort life^{TB} 2050

30. november 2020

Mesačná správa



Viac o fonde

Dôchodková kalkulačka

Comfort life^{TB}

www.ddstatrabanky.sk

Základné údaje fondu

Čistá hodnota aktív 69 791 809 €

Aktuálna hodnota DDJ 0,039872 €

Dátum vytvorenia fondu 6. august 2015

Ukazovateľ rizík a výnosov

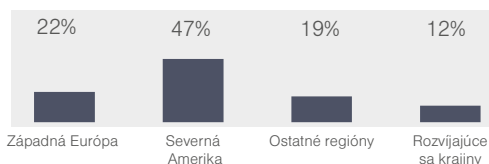


Charakteristika fondu

Fond je určený pre klientov narodených v období medzi januárom 1981 a decembrom 1990.

Rizikovosť sporenia bude postupne klesať tak, aby vplyv trhového rizika na hodnotu majetku vo fonde bol od 1.1.2045 nízky.

Aktívové investície (podiel regiónov)



Dlhopisové investície (podiel podľa splatnosti)

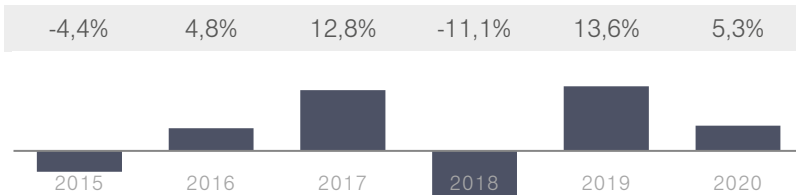


Modifikovaná durácia portfólia 0,14

Nezabezpečené meny 26,61%

Depozitár ČSOB, a.s.

Historická výkonnosť



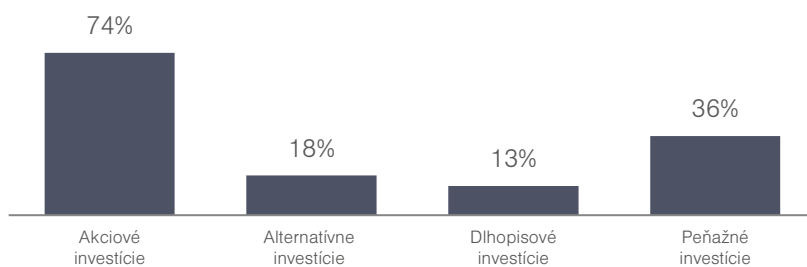
Poznámka: 2015 - výkonnosť od 06.08.2015; 2020 - výkonnosť do 30.11.2020.

Komentár portfólio manažera fondu

November patril k veľmi silným mesiacom na akciových trhoch, z ktorých viaceré rástli až o dvojciferné čísla. Napr. americké trhy si polepšili v priemere o 10 %, niektoré európske až o vyše 20 %. Jedným z faktorov tohoto vývoja boli skončené americké voľby prezidenta, ktoré rezonovali, pochopiteľne, najmä v USA. Celosvetovo ale najväčší dopad pripisujeme práve pozitívnemu vývoju vakcín na Covid-19, ktorý už niekoľko mesiacov označujeme za kľúč k ekonomickému rastu a uvoľneniu napätia na finančných trhoch. Dlhopisy v súčasnosti stále nemajú výrazné zastúpenie vo fonde. Za rok 2020 sa fond posunul do kladných čísel.

Výkonnosť ročne (p.a.) za dané obdobie	6 mes.	1 rok	3 roky	5 rokov	od zač.
	-	-	2,5%	4,3%	3,5%
	13,9%	7,2%	7,6%	23,3%	20,1%

Zloženie fondu podľa typu aktív



Poznámka: Súčet zobrazených tried aktív môže presiahnuť 100 % v prípade použitia finančných derivátov.

Najvýznamnejšie investície

Názov	Identifikátor	Podiel	Názov	Identifikátor	Podiel
TAM - Q Fund	SK3110000724	15,2%	TAM - Realitný fond	SK3110000245	4,5%
FUT. S&P500 EMINI	ESZ0 Index	12,8%	TAM - Dynamický dlhopisový fond	SK3110000567	4,0%
ISH MSCI ERP ESG EHNCD EUR-A FUND	IE00BHJPJ783	10,6%	FUT. MINI MSCI EMERGING MKT	MESZ0 Index	3,7%
ISH MSCI USA ESG EHNCD USD-A FUND	IE00BHJPJ908	7,4%	Terminovaný vklad 31/12/2020		3,6%
VANGUARD PACIFIC FUND	US9220428661	5,1%	FUT. NASDAQ 100 E-MINI	NQZ0 Index	2,9%
INVESCO DB COMMODITY INDEX T FUND	US46138B1035	4,9%	Terminovaný vklad 22/01/2021		2,9%
INVESCO OPTIMUM YIELD DIVERS FUND	US46090F1003	4,9%	TAM - Americký akciový fond	SK3110000179	2,8%
ISH MSCI EM ESG EHNCD USD-A FUND	IE00BHJPJ239	4,8%	ISHARES GOLD TRUST FUND	US4642851053	2,6%

Zobrazovaný podiel aktív na majetku fondu predstavuje súčet dlhých (long) a krátkych (short) pozícií vo fonde.

Upozornenie marketingového oznámenia: Výnosy z investovania majetku v doplnkovom dôchodkovom fonde dosiahnuté v minulosti nie sú zárukou budúcich výnosov. So sporením v doplnkových dôchodkových fondoch je spojená miera rizika, ktorá závisí od konkrétnej investičnej stratégie doplnkového dôchodkového fondu. Hodnota príspevkov na doplnkové dôchodkové sporenie, ako aj výnosy z investovania vo fonde môžu stúpať alebo klesať a účastník nemusí dostať späť celkovú nasporenú sumu príspevkov na doplnkové dôchodkové sporenie. Oficiálny názov doplnkového dôchodkového fondu je: Doplnková dôchodková spoločnosť Tatra banky, a.s., Comfort life 2050 príspevkový d.f.f.

Comfort life^{TB} 2050

31. december 2020

Mesačná správa



Viac o fonde

Dôchodková kalkulačka

Comfort life^{TB}

www.ddstatrabanky.sk

Základné údaje fondu

Čistá hodnota aktív 74 194 470 €

Aktuálna hodnota DDJ 0,041031 €

Dátum vytvorenia fondu 6. august 2015

Ukazovateľ rizík a výnosov

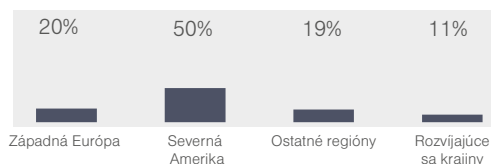


Charakteristika fondu

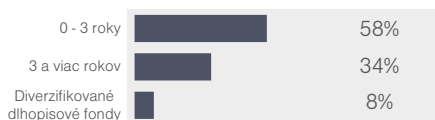
Fond je určený pre klientov narodených v období medzi januárom 1981 a decembrom 1990.

Rizikovosť sporenia bude postupne klesať tak, aby vplyv trhového rizika na hodnotu majetku vo fonde do 1.1.2045 nízky.

Aktívové investície (podiel regiónov)



Dlhopisové investície (podiel podľa splatnosti)

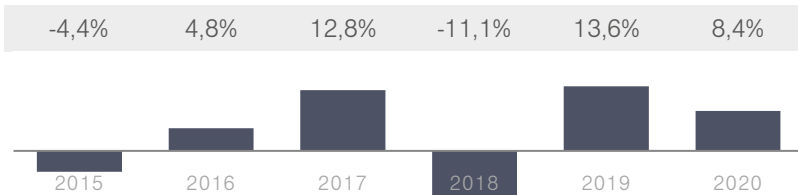


Modifikovaná durácia portfólia 0,45

Nezabezpečené meny 24,16%

Depozitár ČSOB, a.s.

Historická výkonnosť



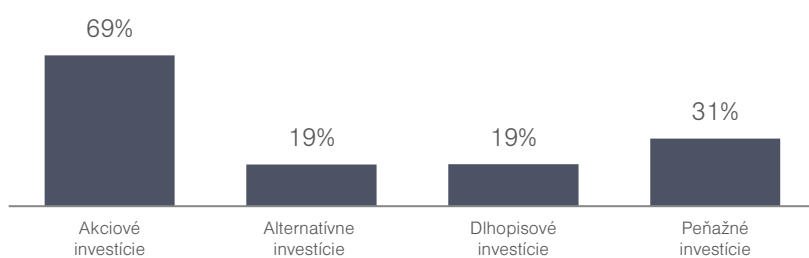
Poznámka: 2015 - výkonnosť od 06.08.2015; 2020 - výkonnosť do 31.12.2020.

Komentár portfólio manažera fondu

Decembar pokračoval v nastolenom rastúcom trende akciových trhov, prirodzene nie v takom silnom tempe ako v novembri. Index svetových akcií si pripísal zisk okolo 4 %. Fundamentálne sa táto výkonnosť dá pripísať optimizmu z nástupu vakcinácie po celom svete, investori začali pozeráť do roku 2021 a súčasná sila pandémie Covid-19 je považovaná za krátkodobý faktor. Po pauze sa opäť začalo dariť aj zlato a komodity pokračovali v korekcii strát zo začiatku roka. Vyššie ceny komodít poukazujú na očakávané oživenie priemyslu. Akciová výkonnosť bola hlavným motorom ziskov aj samotného fondu, ktorý rok 2020 uzavrel so ziskom vyše 8 %.

Výkonnosť ročne (p.a.) za dané obdobie	6 mes.	1 rok	3 roky	5 rokov	od zač.
	-	-	3,0%	5,3%	4,0%
	14,8%	8,4%	9,4%	29,3%	23,6%

Zloženie fondu podľa typu aktív



Poznámka: Súčet zobrazených tried aktív môže presiahnuť 100 % v prípade použitia finančných derivátov.

Najvýznamnejšie investície

Názov	Identifikátor	Podiel	Názov	Identifikátor	Podiel
FUT. S&P500 EMINI	ESH1 Index	15,9%	INVESCO OPTIMUM YIELD DIVERS FUND	US46090F1003	4,7%
TAM - Q Fund	SK3110000724	14,7%	ISH MSCI EM ESG EHNCD USD-A FUND	IE00BHZPJ239	4,7%
TAM - MAF	SK3000001121	14,4%	TAM - Dynamický dlhopisový fond	SK3110000567	3,8%
ISH MSCI ERP ESG EHNCD EUR-A FUND	IE00BHZPJ783	10,2%	FUT. NASDAQ 100 E-MINI	NQH1 Index	2,8%
ISH MSCI USA ESG EHNCD USD-A FUND	IE00BHZPJ908	7,0%	FUT. MINI MSCI EMERGING MKT	MESH1 Index	2,7%
VANGUARD PACIFIC FUND	US9220428661	5,0%	Termínovaný vklad 22/01/2021		2,7%
TAM - Realitný fond	SK3110000245	4,8%	ISHARES GOLD TRUST FUND	US4642851053	2,5%
INVESCO DB COMMODITY INDEX T FUND	US46138B1035	4,8%	SPDR GOLD TRUST FUND	US78463V1070	2,2%

Zobrazovaný podiel aktív na majetku fondu predstavuje súčet dlhých (long) a krátkych (short) pozícií vo fonde.

Upozornenie marketingového oznámenia: Výnosy z investovania majetku v doplnkovom dôchodkovom fonde dosiahnuté v minulosti nie sú zárukou budúcich výnosov. So sporením v doplnkových dôchodkových fondoch je spojená miera rizika, ktorá závisí od konkrétnej investičnej stratégie doplnkového dôchodkového fondu. Hodnota príspevkov na doplnkové dôchodkové sporenie, ako aj výnosy z investovania vo fonde môžu stúpať alebo klesať a účastník nemusí dostať späť celkovú nasporenú sumu príspevkov na doplnkové dôchodkové sporenie. Oficiálny názov doplnkového dôchodkového fondu je: Doplnková dôchodková spoločnosť Tatra banky, a.s., Comfort life 2050 príspevkový d.f.f.