

Ako vyplniť špeciálne údaje v platobnom príkaze do zahraničia

Platby do USA

Ak v platobnej inštrukcii nie je uvedený swiftový kód banky príjemcu a je tam uvedený 9-miestny číselný kód banky príjemcu, tzv. ABA routing number, alebo Fedwire kód (FW).

Tento kód doplňte za číslo účtu príjemcu, napr. 425689753215 ABA 021000021.

Číslo účtu

ABA routing

Číslo účtu príjemcu / IBAN ?	SWIFT ?
▶ 425689753215 ABA 021000021	<input type="text"/>
Názov účtu príjemcu ?	Názov banky príjemcu ?
▶ Dan Black	▶ JPMORGAN CHASE BANK, N.A.
Adresa príjemcu ?	Adresa banky príjemcu ?
▶ Street 456	▶ 383 MADISON AVENUE
New York	▶ NEW YORK
US <input type="text"/> UNITED STATES OF A...	US <input type="text"/> UNITED STATES OF A...




Každá banka v USA má vlastný číselný kód. Ak je uvedený ABA routing number alebo Fedwire kód, je potrebné uviesť aj celý názov a adresu banky príjemcu.

Platby do Kanady

Pri platbách do Kanady sa s číslom účtu príjemcu uvádza aj 5-miestny číselný kód banky príjemcu, tzv. transit kód, ktorý označuje pobočku banky.

Tento kód uveďte pred číslo účtu príjemcu v tvare: **101291234567**.

Transit kód Číslo účtu

Číslo účtu príjemcu / IBAN ?	SWIFT ?
▶ 101291234567	HKBCCATT 
Názov účtu príjemcu ?	Názov banky príjemcu ?
▶ Meno	▶ HSBC Bank Canada
Adresa príjemcu ?	Adresa banky príjemcu ?
▶ ulica	▶ 70 YORK STREET SUITE 500
mesto	▶ TORONTO
CA  CANADA	CA  CANADA

Každá banka má svoj vlastný transit kód.

Zoznam krajín mimo EÚ/EHP, pre ktoré je číslo účtu príjemcu v tvare IBAN povinné

- Saudská Arábia
- Spojené arabské emiráty
- Pakistan
- Jordánsko
- Gruzínsko
- Izrael
- Čierna Hora
- Ukrajina

Ak nebude v platbe uvedené číslo účtu príjemcu v tvare IBAN, banka platbu nezrealizuje.

Krajiny, ktoré vyžadujú uvádzať kód účelu platby

Jordánsko, Saudská Arábia a Spojené arabské emiráty si vyžadujú v platbe uviesť aj kód účelu platby (Payment Purpose Code) a slovné označenie účelu platby (v anglickom jazyku). Tento kód a slovné označenie účelu platby uveďte v poli „Informácia pre príjemcu“. Kód účelu platby získate od svojho obchodného partnera (príjemcu platby) ako súčasť platobných inštrukcií. Bez uvedenia kódu platby môže banka príjemcu platbu odmietnuť.

Ako vyplniť platobný príkaz v mene RUB (ruský rubel')

Platby v mene RUB do Ruska

Pri platbách do Ruska v mene RUB (ruský rubel') je potrebné uviesť aj ďalšie špecifické údaje o príjemcovi a banke príjemcu. Tieto údaje sa uvádzajú do poľa „Informácia pre príjemcu“.

V platbe je potrebné uviesť nasledujúce údaje:

- Číslo účtu príjemcu (20-miestne číslo)
- Názov príjemcu
- Adresa príjemcu
- SWIFT kód banky príjemcu
- V poli „Informácia pre príjemcu“:
 - BIK kód, 9-miestny číselný identifikačný kód banky príjemcu, pod ktorým je banka evidovaná v Ruskej národnej banke
 - Korešpondenčné číslo účtu banky príjemcu vedené v Ruskej národnej banke (20-miestne číslo)
 - INN kód – daňové identifikačné číslo (10- až 12-miestny kód)
 - KPP kód – daňový kód príjemcu (je povinné, ak je príjemcom firma)
 - KIO (daňová identifikácia príjemcu)
 - VO kód (5-miestne číslo, slúži na identifikáciu typu platby)
 - Slovný opis účelu platby (v anglickom jazyku)
 - Pri platbách daní a poplatkov do ruského štátneho rozpočtu je potrebné uvádzať ďalšie špecifické kódy
 - V prípade výplaty príjmov, miezd v prospech klientov (fyzických osôb) v Ruskej federácii je nevyhnutné v platbe uviesť aj typ príjmu v tvare: /NPK/kód príjmu, napr.: /NPK/1.

Klient získa všetky potrebné údaje na vyplnenie platobného príkazu od svojho obchodného partnera (príjemcu platby v Rusku). Ruská banka platbu nezrealizuje, ak nebudú korektne vyplnené všetky údaje.

Vzor vyplnenia platobného príkazu

Číslo účtu príjemcu / IBAN ?	SWIFT ?	
▶ 41234567890123456789	SABRRUMM	
Názov účtu príjemcu ?	Názov banky príjemcu ?	
▶ Meno príjemcu	▶ Sberbank	
Adresa príjemcu ?	Adresa banky príjemcu ?	
▶ ulica príjemcu	▶ Vavilova st.	
Mesto príjemcu	▶ Moscow	
RU ? RUSSIAN FEDERATION	RU ? RUSSIAN FEDERATION	
Suma ?	Mena ?	Dátum splatnosti ?
▶ 2000	▶ RUB (ruský r... ▼	Pi 22.03.2019 ▼
Referencia platiteľ'a ?	Poplatky hradí ?	Typ platby ?
	▶ SHA/SLEV ▼	▶ Normálna ▼
Informácia pre príjemcu ?		
30101810907020000615, BIK 040702615, INN 7707083893, KF		

Platby v mene RUB mimo Ruska

Pri platbách v mene RUB (ruský rubel) ruská strana vyžaduje uvádzať špecifické údaje o príjemcovi a banke príjemcu (je potrebné ich uviesť do poľa „Informácia pre príjemcu“).

V platbe je potrebné uviesť nasledujúce povinné údaje:

- Názov príjemcu
- Adresa príjemcu
- IBAN/číslo účtu príjemcu
- SWIFT banky príjemcu
- V poli „Informácia pre príjemcu“:
 - Korešpondenčné číslo účtu banky príjemcu vedené v Ruskej národnej banke (20-miestne číslo)
 - BIK kód korešpondenčnej banky príjemcu – 9-miestny identifikačný kód, pod ktorým je banka evidovaná v Ruskej národnej banke
 - Číslo účtu banky príjemcu v korešpondenčnej banke (20-miestne číslo)
 - VO kód (slúži na identifikáciu typu platby)
 - Slovný opis účelu platby (v anglickom jazyku)

Klient získa všetky potrebné údaje na vyplnenie platobného príkazu od svojho obchodného partnera (príjemcu platby). Platba nebude zrealizovaná, ak nebudú korektné vyplnené všetky údaje.

Vzor, ako vyplniť platobný príkaz

Číslo účtu príjemcu / IBAN ?	SWIFT ?	
▶ SK4802000000000123123123	SUBASKBX 🔍	
Názov účtu príjemcu ?	Názov banky príjemcu ?	
▶ Meno príjemcu	▶ Vseobecna uverova banka	
Adresa príjemcu ?	Adresa banky príjemcu ?	
▶ Ulica príjemcu	▶ Mlynske nivy	
Mesto príjemcu	Bratislava	
SK 🔍 SLOVAKIA	▶ SK 🔍 SLOVAKIA	
Suma ?	Mena ?	Dátum splatnosti ?
▶ 123	▶ RUB (ruský r... ▼	Pi 22.03.2019 ▼
Referencia platiteľ'a ?	Poplatky hradí ?	Typ platby ?
	SHA/SLEV ▼	▶ Normálna ▼
Informácia pre príjemcu ?		
12345678901234567890, BIK 987654321, 1234567890123456		