



**Tatra Asset Management, správ. spol., a. s.**

**Ročná správa o hospodárení správcovskej spoločnosti s majetkom v podielovom fonde Tatra Asset Management, správ. spol., a. s.**  
Investičná stratégia SynergiQ o.p.f. (predtým Premium Strategic o.p.f)

podľa § 187 zákona č. 203/2011 Z.z. o kolektívnom investovaní v znení neskorších predpisov

**Tatra Asset Management, správ. spol., a.s.**

sídlo: Hodžovo námestie 3, 811 06 Bratislava, IČO: 35 742 968, zapísaná v Obchodnom registri Mestského súdu Bratislava III, oddiel: Sa, vložka číslo: 1689/B

**Ročná správa o hospodárení správcovskej spoločnosti s majetkom v podielovom fonde  
Tatra Asset Management, správ. spol., a.s., Investičná stratégia SynergiQ o.p.f.**

podľa § 187 zákona č. 203/2011 Z.z. o kolektívnom investovaní v znení neskorších predpisov

**Úvod**

Správu o hospodárení s majetkom podielovom fonde s názvom Tatra Asset Management, správ. spol., a.s., Investičná stratégia SynergiQ o.p.f. (ďalej len „podielový fond“) za rok 2025 pripravila správcovská spoločnosť Tatra Asset Management, správ. spol., a. s. (ďalej len „správcovská spoločnosť“) v súlade s ustanoveniami § 187 a nasl. zákona číslo 203/2011 Z. z. o kolektívnom investovaní v znení neskorších predpisov (ďalej len „ZKI“) a v znení prílohy číslo 3 ZKI. Všetky údaje obsiahnuté v tejto ročnej správe o hospodárení s majetkom v podielovom fonde v správe správcovskej spoločnosti sú uvedené v eurách, pokiaľ nie je pri jednotlivých bodoch správy uvedené inak. Všetky údaje obsiahnuté v tejto ročnej správe o hospodárení s majetkom v podielovom fonde v správe správcovskej spoločnosti sú úplné, pravdivé a vecne správne.

**1. Stav majetku v podielovom fonde**

Č.r.	Druh majetku	Stav k 31.12.2025 v EUR
a)	prevoditeľné cenné papiere	46 554 549
1.	Akcie	-
2.	Dlhopisy	10 872 503
3.	cenné papiere iných štandardných fondov, cenné papiere iných európskych štandardných fondov, cenné papiere iných otvorených špeciálnych fondov alebo cenné papiere iných zahraničných subjektov kolektívneho investovania, z toho:	35 682 046
3.1.	cenné papiere subjektov kolektívneho investovania spravovaných správcovskou spoločnosťou	24 926 445
4.	iné cenné papiere	-
b)	nástroje peňažného trhu	13 171 366
c)	účty v bankách	12 221 157
1.	bežný účet	12 221 157
2.	vkladové účty	-
d)	iný majetok	1 612 075
e)	celková hodnota majetku	73 559 147
f)	Závázky	372 918
g)	čistá hodnota majetku	73 186 229

**2. Počet podielov podielového fondu v obehu**

	Stav k 31.12.2025
Počet podielov podielového fondu v obehu	1 552 286 573

**3. Čistá hodnota podielu**

	Stav k 31.12.2025
Čistá hodnota podielu	0,04715

**4. Stav cenných papierov a nástrojov peňažného trhu v majetku (zloženie portfólia)**

Č.r.	Položka	Podiel k 31.12.2025 v %
a)	prevoditeľné cenné papiere a nástroje peňažného trhu, s ktorými sa obchoduje na trhu kótových cenných papierov burzy cenných papierov	45,51
b)	prevoditeľné cenné papiere a nástroje peňažného trhu, s ktorými sa obchoduje na inom regulovanom trhu	-
c)	prevoditeľné cenné papiere z nových emisií podľa § 88 ods. 1 písm. d) ZKI	-
d)	nástroje peňažného trhu podľa § 88 ods. 1 písm. h) ZKI	-
e)	ostatné prevoditeľné cenné papiere a nástroje peňažného trhu podľa § 88 ods. 1 písm. i) ZKI	-
f)	deriváty prijaté na obchodovanie na regulovanom trhu	2,16
g)	deriváty neprijaté na obchodovanie na regulovanom trhu	-
h)	podielové listy iných podielových fondov alebo cenné papiere zahraničných subjektov kolektívneho investovania	35,68
i)	iný majetok neuvedený v písmenách a) až h) *	16,65
	<b>SPOLU</b>	<b>100,00</b>

\* predstavujú zostatky na bežných a vkladových účtoch a pohľadávky z predaja cenných papierov

**Tatra Asset Management, správ. spol., a.s.**

sídlo: Hodžovo námestie 3, 811 06 Bratislava, IČO: 35 742 968, zapísaná v Obchodnom registri Mestského súdu Bratislava III, oddiel: Sa, vložka číslo: 1689/B

**Ročná správa o hospodárení správcovskej spoločnosti s majetkom v podielovom fonde  
Tatra Asset Management, správ. spol., a.s., Investičná stratégia SynergiQ o.p.f.**

podľa § 187 zákona č. 203/2011 Z.z. o kolektívnom investovaní v znení neskorších predpisov

Č.r.	Položka	Stav k 31.12.2025 v EUR
a)	prevoditeľné cenné papiere a nástroje peňažného trhu, s ktorými sa obchoduje na trhu kótových cenných papierov burzy cenných papierov	33 480 903
b)	prevoditeľné cenné papiere a nástroje peňažného trhu, s ktorými sa obchoduje na inom regulovanom trhu	-
c)	prevoditeľné cenné papiere z nových emisií podľa § 88 ods. 1 písm. d) ZKI	-
d)	nástroje peňažného trhu podľa § 88 ods. 1 písm. h) ZKI	-
e)	ostatné prevoditeľné cenné papiere a nástroje peňažného trhu podľa § 88 ods. 1 písm. i) ZKI	-
f)	deriváty prijaté na obchodovanie na regulovanom trhu	1 586 717
g)	deriváty neprijaté na obchodovanie na regulovanom trhu	-
h)	podielové listy iných podielových fondov alebo cenné papiere zahraničných subjektov kolektívneho investovania	26 245 012
i)	iný majetok neuvedený v písmenách a) až h) *	12 246 515
	<b>SPOLU</b>	<b>73 559 147</b>

\* predstavujú zostatky na bežných a vkladových účtoch a pohľadávky z predaja cenných papierov

Zloženie portfólia podielového fondu podľa štatistickej klasifikácie ekonomických činností:

Č.r.	Aktíva podľa štatistickej klasifikácie ekonomických činností (A až U)	Stav k 31.12.2025 v EUR
a)	A - Poľnohospodárstvo, lesníctvo a rybolov	-
b)	B - Ťažba a dobývanie	-
c)	C - Priemyselná výroba	-
d)	D - Dodávka elektriny, plynu, pary a studeného vzduchu	-
e)	E - Dodávka vody; čistenie a odvod odpadových vôd, odpady a služby odstraňovania odpadov	-
f)	F - Stavebníctvo	-
g)	G - Veľkoobchod a maloobchod; oprava motorových vozidiel a motocyklov	-
h)	H - Doprava a skladovanie	-
i)	I - Ubytovacie a stravovacie služby	-
j)	J - Informácie a komunikácia	-
k)	K - Finančné a poisťovacie služby	59 313 711
l)	L - Činnosti v oblasti nehnuteľností	-
m)	M - Odborné, vedecké a technické činnosti	-
n)	N - Administratívne a podporné služby	-
o)	O - Verejná správa a obrana; povinné sociálne zabezpečenie	14 245 436
p)	P - Vzdelávanie	-
q)	Q - Zdravotníctvo a sociálna pomoc	-
r)	R - Umenie, zábava a rekreácie	-
s)	S - Ostatné činnosti	-
t)	T - Činnosti domácností ako zamestnávateľov; nediferencované činnosti v domácnostiach produkujúce tovary a služby na vlastné použitie	-
u)	U - Činnosti extrateritoriálnych organizácií a združení	-
	<b>SPOLU</b>	<b>73 559 147</b>

Zloženie portfólia podielového fondu podľa geografického členenia:

Č.r.	Aktíva podľa geografického členenia	Stav k 31.12.2025 v EUR
1.	Slovenská republika	45 293 748
2.	Európa	12 208 407
	z toho: Eurozóna	10 592 089
3.	Severná Amerika	16 056 992
4.	Ázia	-
5.	ostatný svet	-
	<b>SPOLU</b>	<b>73 559 147</b>

**Tatra Asset Management, správ. spol., a.s.**

sídlo: Hodžovo námestie 3, 811 06 Bratislava, IČO: 35 742 968, zapísaná v Obchodnom registri Mestského súdu Bratislava III, oddiel: Sa, vložka číslo: 1689/B

**Ročná správa o hospodárení správcovskej spoločnosti s majetkom v podielovom fonde  
Tatra Asset Management, správ. spol., a.s., Investičná stratégia SynergiQ o.p.f.**

podľa § 187 zákona č. 203/2011 Z.z. o kolektívnom investovaní v znení neskorších predpisov

Zloženie portfólia cenných papierov podielového fondu a ich podiel na aktívach podielového fondu:

Druh CP*	Číselné označenie CP (ISIN)	Názov CP	Podoba CP	Počet CP	Hodnota CP k 31.12.2025 v EUR	Podiel CP na aktívach fondu
Dlhopis	SK4000016853	SLSP SNP FRN 20/2/2026 EUR	zaknihovaný	1 500 000,00	1 518 002,31	2,06%
Dlhopis	SK4000018578	SLSP FRN 1/3/2027 EUR	zaknihovaný	1 500 000,00	1 517 964,63	2,06%
Dlhopis	XS2754491640	OTPHB FRN 31/1/2029 EUR	zaknihovaný	500 000,00	542 246,71	0,74%
Dlhopis	XS2689949399	ROMANIA 5,5% 18/9/2028 EUR	zaknihovaný	1 000 000,00	1 074 071,23	1,46%
Dlhopis	SK4000024899	SLSP SP FLT1 FRN 7/3/2030 EUR	zaknihovaný	1 500 000,00	1 561 316,71	2,12%
Dlhopis	SK4000025201	TB GREEN FRN 29/4/2030 EUR	zaknihovaný	1 800 000,00	1 936 787,72	2,63%
Dlhopis	XS2822574245	LHVGRP FRN 24/5/2028 EUR	zaknihovaný	1 000 000,00	1 056 834,52	1,44%
Dlhopis	XS2825558328	NOVALJ BK FRN 29/5/2030 EUR	zaknihovaný	300 000,00	320 043,04	0,44%
Dlhopis	AT0000A3BMD1	KA 5,25% 28/3/2029 EUR	zaknihovaný	500 000,00	544 428,15	0,74%
Dlhopis	XS3083222979	DIVETP FRN 25/5/2035 USD	zaknihovaný	900 000,00	800 808,51	1,09%
Nástroje PT	US912797RJ86	US T-BILL 0% 15/1/2026 USD	zaknihovaný	3 750 000,00	3 186 797,87	4,33%
Nástroje PT	US912797RL33	US T-BILL 0% 5/2/2026 USD	zaknihovaný	2 700 000,00	2 289 760,85	3,11%
Nástroje PT	US912797ST59	US T-BILL 0% 3/3/2026 USD	zaknihovaný	4 300 000,00	3 637 287,66	4,94%
Nástroje PT	US912797SD08	US T-BILL 0% 2/4/2026 USD	zaknihovaný	2 250 000,00	1 897 506,38	2,58%
Nástroje PT	US912797SR93	US T-BILL 0% 17/2/2026 USD	zaknihovaný	2 550 000,00	2 160 012,76	2,94%
Podielový list	SK3110000146	TAM - DPF	zaknihovaný	67 985 028,00	5 384 618,17	7,32%
Podielový list	SK3110000567	TAM - DDPF	zaknihovaný	74 917 937,00	6 993 514,50	9,51%
Podielový list	SK3000001121	TAM - MAF	zaknihovaný	74 534 385,00	9 759 308,77	13,27%
Podielový list	SK3000001188	TAM - REF2	zaknihovaný	22 406 133,00	2 789 003,41	3,79%
Podielový list	LU2378157692	QAS SICAV RAIF-QUAN R-IAEUR FUND	zaknihovaný	11 500,00	1 318 567,00	1,79%
Podielový list	IE00BFNM3L97	ISHARES MSCI JAPAN ESG SCRND FUND	zaknihovaný	580 000,00	4 115 100,00	5,59%
Podielový list	US46137V3574	INVESCO S&P 500 EQUAL WEIGHT FUND	zaknihovaný	17 700,00	2 885 627,23	3,92%
Podielový list	LU2979659484	QAS RF QUA FC CO IN FN I-EUR FUND	zaknihovaný	18 000,00	1 800 000,00	2,45%
Podielový list	LU2793905717	AQR APEX UCITS FUND-IAE1 FUND	zaknihovaný	5 550,00	636 307,50	0,87%
				<b>Dlhové cenné papiere:</b>	<b>10 872 503,53</b>	
				<b>Nástroje peňažného trhu:</b>	<b>13 171 365,52</b>	
				<b>Podielové listy:</b>	<b>35 682 046,58</b>	
				<b>Spolu:</b>	<b>59 725 915,63</b>	

\* CP= cenný papier

**5. Údaje o zmenách v stave portfólia (31.12.2024 - 31.12.2025)**

Č.r.	Položka	Zmena za obdobie v EUR
a)	Akcie	-
b)	Dlhopisy	(4 516 148)
c)	Iné cenné papiere	2 851 196
d)	Nástroje peňažného trhu	10 062 485
e)	Bežné a vkladové účty	2 883 578
f)	Deriváty	1 738 624

**Ročná správa o hospodárení správcovskej spoločnosti s majetkom v podielovom fonde  
Tatra Asset Management, správ. spol., a.s., Investičná stratégia SynergiQ o.p.f.**

podľa § 187 zákona č. 203/2011 Z.z. o kolektívnom investovaní v znení neskorších predpisov

**6. Údaje o vývoji majetku**

<b>Č.r.</b>	<b>Vývoj majetku v EUR</b>	<b>Stav k 31.12.2025 v EUR</b>
a)	výnosy z akcií	-
b)	straty z akcií	-
c)	výnosy z dlhopisov	545 558
d)	straty z dlhopisov	35 607
e)	výnosy z cenných papierov iných štandardných fondov, z cenných papierov iných európskych štandardných fondov, z cenných papierov iných otvorených špeciálnych fondov alebo výnosy z cenných papierov iných zahraničných subjektov kolektívneho investovania, z toho:	214 031
ea)	výnosy z cenných papierov subjektov kolektívneho investovania spravovaných správcovskou spoločnosťou	196 759
f)	straty z cenných papierov iných štandardných fondov, z cenných papierov iných otvorených špeciálnych fondov alebo výnosy z cenných papierov iných zahraničných subjektov kolektívneho investovania, z toho:	-
fa)	straty z cenných papierov subjektov kolektívneho investovania spravovaných správcovskou spoločnosťou	-
g)	výnosy z iných cenných papierov	-
h)	straty z iných cenných papierov	-
i)	výnosy z nástrojov peňažného trhu	161 546
j)	straty z nástrojov peňažného trhu	-
k)	výnosy z vkladových a bežných účtov	243 811
l)	straty z vkladových a bežných účtov	23 405
m)	výnosy z operácií s derivátmi	40 792 895
n)	straty z operácií s derivátmi	37 192 573
o)	výnosy z devízových operácií	6 755 705
p)	straty z devízových operácií	8 062 395
q)	kapitálové výnosy	3 923 849
r)	iné výnosy	119
s)	výdavky na správu	590 196
t)	výdavky na depozitára	45 400
u)	iné výdavky a poplatky	131 821
v)	čistý výnos	6 556 117
w)	výplaty podielov na zisku	-
x)	znovu investované výnosy	6 556 117
y)	zvýšenie majetku alebo zníženie majetku vo fonde a zoznam spoločností, ktoré zapríčinili zníženie majetku vo fonde z dôvodu zmien kurzov cenných papierov alebo likvidácie spoločností	13 006 963
z)	zvýšenie hodnoty akcií alebo zníženie hodnoty akcií	-
aa)	náklady spojené s obchodovaním majetku vo fonde	42 186
ab)	iné zmeny, ktoré sa týkajú majetku alebo záväzkov vo fonde	-

**Ročná správa o hospodárení správcovskej spoločnosti s majetkom v podielovom fonde  
Tatra Asset Management, správ. spol., a.s., Investičná stratégia SynergiQ o.p.f.**

podľa § 187 zákona č. 203/2011 Z.z. o kolektívnom investovaní v znení neskorších predpisov

**7. Porovnanie troch posledných porovnateľných účtovných období v štruktúre súvahy a výkazu ziskov a strát podľa stavu ku koncu roka a porovnávací tabuľka údajov podľa bodov a) – e) bodu 7 prílohy č. 3 ZKI**

Porovnanie troch posledných porovnateľných účtovných období v štruktúre súvahy podielového fondu:

Označenie	POLOŽKA	31.12.2025	31.12.2024	31.12.2023
a	b	1	2	3
x	Aktíva	x	x	X
<b>I.</b>	<b>Investičný majetok (súčet položiek 1 až 9)</b>	<b>61 337 990</b>	<b>55 634 528</b>	<b>52 527 083</b>
1.	Dlhopisy oceňované umorovanou hodnotou	-	-	-
a)	bez kupónov	-	-	-
b)	s kupónmi	-	-	-
2.	Dlhopisy oceňované reálnou hodnotou	24 043 869	18 497 532	15 668 965
a)	bez kupónov	13 972 174	3 108 881	7 012 274
b)	s kupónmi	10 071 695	15 388 651	8 656 691
3.	Akcie a podiely v obchodných spoločnostiach	-	-	-
a)	obchodovateľné akcie	-	-	-
b)	neobchodovateľné akcie	-	-	-
c)	podiely v obchodných spoločnostiach, ktoré nemajú formu cenného papiera	-	-	-
d)	obstaranie neobchodovateľných akcií a podielov v obchodných spoločnostiach	-	-	-
4.	Podielové listy	35 682 046	32 830 850	26 696 012
a)	otvorených podielových fondov	35 682 046	32 830 850	26 696 012
b)	Ostatné	-	-	-
5.	Krátkodobé pohľadávky	25 358	3 176 605	9 102 286
a)	krátkodobé vklady v bankách	-	3 153 766	9 084 715
b)	krátkodobé pôžičky obchodným spoločnostiam, v ktorých má fond majetkový podiel	-	-	-
c)	Iné	25 358	22 839	17 571
d)	obrátené repoobchody	-	-	-
6.	Dlhodobé pohľadávky	-	-	-
a)	dlhodobé vklady v bankách	-	-	-
b)	dlhodobé pôžičky obchodným spoločnostiam, v ktorých má fond majetkový podiel	-	-	-
7.	Deriváty	1 586 717	1 129 541	1 059 820
8.	Drahé kovy	-	-	-
9.	Komodity	-	-	-
<b>II.</b>	<b>Neinvestičný majetok (súčet položiek 10 a 11)</b>	<b>12 221 157</b>	<b>6 183 813</b>	<b>5 748 046</b>
10.	Peňažné prostriedky a ekvivalenty peňažných prostriedkov	12 221 157	6 183 813	5 748 046
11.	Ostatný majetok	-	-	-
	<b>Aktíva spolu</b>	<b>73 559 147</b>	<b>61 818 341</b>	<b>58 275 129</b>
Označenie	POLOŽKA	31.12.2025	31.12.2024	31.12.2023
a	B	1	2	3
x	Pasíva	x	x	x
<b>I.</b>	<b>Závazky (súčet položiek 1 až 8)</b>	<b>372 918</b>	<b>1 639 075</b>	<b>82 685</b>
1.	Závazky voči bankám	-	-	-
2.	Závazky z vrátenia podielov/z ukončenia sporenia/ukončenia účasti	17 750	7 975	18 853
3.	Závazky voči správcovskej spoločnosti	56 693	49 119	46 212
4.	Deriváty	269 023	1 550 471	-
5.	Repoobchody	-	-	-
6.	Závazky z vypožičania finančného majetku	-	-	-
7.	Závazky z vypožičania drahých kovov a komodít	-	-	-
8.	Ostatné záväzky	29 452	31 510	17 620
<b>II.</b>	<b>Vlastné imanie</b>	<b>73 186 229</b>	<b>60 179 266</b>	<b>58 192 444</b>
9.	Podielové listy/Dôchodkové jednotky/ Doplnkové dôchodkové jednotky, z toho	73 186 229	60 179 266	58 192 444
a)	zisk alebo strata za účtovné obdobie	6 556 117	4 845 893	3 603 544
	<b>Pasíva spolu</b>	<b>73 559 147</b>	<b>61 818 341</b>	<b>58 275 129</b>

**Tatra Asset Management, správ. spol., a.s.**

sídlo: Hodžovo námestie 3, 811 06 Bratislava, IČO: 35 742 968, zapísaná v Obchodnom registri Mestského súdu Bratislava III, oddiel: Sa, vložka číslo: 1689/B

**Ročná správa o hospodárení správcovskej spoločnosti s majetkom v podielovom fonde  
Tatra Asset Management, správ. spol., a.s., Investičná stratégia SynergiQ o.p.f.**

podľa § 187 zákona č. 203/2011 Z.z. o kolektívnom investovaní v znení neskorších predpisov

**Porovnanie troch posledných porovnateľných účtovných období v štruktúre výkazu ziskov a strát podielového fondu:**

Označenie	POLOŽKA	31.12.2025	31.12.2024	31.12.2023
a	b	1	2	3
1.	Výnosy z úrokov	915 308	1 171 224	737 336
1.1.	úroky	915 308	1 171 224	737 336
1.2./a.	výsledok zaistenia	-	-	-
1.3./b.	zníženie hodnoty príslušného majetku/zrušenie zníženia hodnoty príslušného majetku	-	-	-
2.	Výnosy z podielových listov	214 031	189 309	272 917
3.	Výnosy z dividend a z iných podielov na zisku	-	-	-
3.1.	dividendy a iné podiely na zisku	-	-	-
3.2.	výsledok zaistenia	-	-	-
4./c.	Zisk/strata z operácií s cennými papiermi a podielmi	3 923 849	3 713 465	3 009 767
5./d.	Zisk/strata z operácií s devízami	(1 306 690)	646 710	(175 253)
6./e.	Zisk/strata z derivátov	3 600 322	(150 998)	415 308
7./f.	Zisk/strata s operáciami s drahými kovmi a kompositami	-	-	-
8./g.	Zisk/strata z operácií s iným majetkom	119	460	6
<b>I.</b>	<b>Výnos z majetku vo fonde</b>	<b>7 346 939</b>	<b>5 570 170</b>	<b>4 260 081</b>
h.	Transakčné náklady	(18 337)	(24 596)	(11 251)
i.	Bankové poplatky a iné poplatky	(104 702)	(97 671)	(91 597)
<b>II.</b>	<b>Čistý výnos z majetku vo fonde</b>	<b>7 223 900</b>	<b>5 447 903</b>	<b>4 157 233</b>
j.	Náklady na financovanie fondu	(28 587)	(5 936)	(6 993)
j.1.	náklady na úroky	(23 405)	(1 206)	(4)
j.2.	zisky/straty zo zaistenia úrokov	-	-	-
j.3.	náklady na dane a poplatky	(5 182)	(4 730)	(6 989)
<b>III.</b>	<b>Čistý zisk/strata zo správy majetku vo fonde</b>	<b>7 195 313</b>	<b>5 441 967</b>	<b>4 150 240</b>
k.	Náklady na	(590 196)	(550 501)	(504 091)
k.1.	odplatu za správu fondu	(590 196)	(550 501)	(504 091)
k.2.	odplatu za zhodnotenie majetku v dôchodkovom fonde	-	-	-
l.	Náklady na odplaty za služby depozitára	(45 400)	(42 346)	(38 776)
m.	Náklady na audit účtovnej závierky	(3 600)	(3 227)	(3 829)
<b>A.</b>	<b>Zisk alebo strata za účtovné obdobie</b>	<b>6 556 117</b>	<b>4 845 893</b>	<b>3 603 544</b>

**Porovnávací tabuľka údajov podľa bodov a) – e) bodu 7. prílohy č. 3 ZKI:**

Označenie	Údaje podľa bodu 7 prílohy č. 4 ZKI	31.12.2025	31.12.2024	31.12.2023
a)	celková čistá hodnota majetku	73 186 229	60 179 266	58 192 444
b)	čistá hodnota podielu	0,047	0,043	0,039
c)	počet podielov v obeh	1 552 286 573	1 413 024 071	1 481 992 738
d)	počet vydaných podielov	310 528 515	140 576 276	192 822 605
	suma, za ktorú boli podiely vydané	14 103 262	5 881 124	7 248 520
e)	počet vyplatených podielov	171 266 013	209 544 943	166 923 374
	suma, za ktorú boli podiely vyplatené	7 652 416	8 740 195	6 266 440

**8. Údaje o využívaných postupoch a nástrojoch podľa § 100 ods. 2 ZKI, najmä údaje o hodnote záväzkov, ktoré vznikli ich využívaním a údaje o celkovej hodnote záväzkov z činnosti správcovskej spoločnosti s majetkom v podielovom fonde**

Správcovská spoločnosť klasifikovala všetky finančné deriváty ako finančné deriváty podľa § 100 ods. 5 ZKI, to znamená ako finančné deriváty tvoriace súčasť investičnej stratégie správcovskej spoločnosti s majetkom v podielovom fonde. V období od 1. januára 2025 do 31. decembra 2025 správcovská spoločnosť nevyužívala finančné deriváty podľa § 100 ods. 2 ZKI a z tohto dôvodu nevznikli žiadne záväzky, ktoré by s využívaním finančných derivátov podľa § 100 ods. 2 ZKI súviseli.

**Ročná správa o hospodárení správcovskej spoločnosti s majetkom v podielovom fonde  
Tatra Asset Management, správ. spol., a.s., Investičná stratégia SynergiQ o.p.f.**

podľa § 187 zákona č. 203/2011 Z.z. o kolektívnom investovaní v znení neskorších predpisov

Údaje o celkovej hodnote záväzkov z činnosti správcovskej spoločnosti s majetkom v podielovom fonde:

Č.r.	Položka	Stav k 31.12.2025 v EUR
a)	Celková hodnota záväzkov	372 918
b)	z toho: záväzky z činnosti správcovskej spoločnosti s majetkom v podielových fondoch	269 023

**9. Správa o výkone hlasovacích práv spojených s cennými papiermi v majetku v podielovom fonde**

Výkon hlasovacích práv spojených s cennými papiermi v majetku v podielovom fonde zabezpečuje správcovská spoločnosť v zmysle Stratégie uplatňovania hlasovacích práv, ktorá je spojená s finančnými nástrojmi v majetku podielových fondov v správe Tatra Asset Management, správ. spol., a.s., podľa ktorej správcovská spoločnosť vykonáva hlasovacie práva v záujme podielnikov a v súlade so všeobecne záväznými právnymi predpismi, pričom hlasovacie práva správcovská spoločnosť vykonáva k tým cenným papierom v majetku v podielovom fonde, ktoré tvoria viac ako 5 % podiel na hlasovacích právach spojených s cennými papiermi vydanými jedným emitentom. Výkon hlasovacích práv sa vykonáva priamo, resp. v zastúpení na základe plnomocenstva, v ktorom sa upraví postup hlasovania tak, aby bol v súlade so záujmami podielnikov. V roku 2025 správcovská spoločnosť nenadobudla do majetku v podielovom fonde žiadne cenné papiere, ktoré by tvorili viac ako 5 % podiel na hlasovacích právach spojených s cennými papiermi vydanými jedným emitentom.

**10. Osobitné údaje podľa prílohy č. 3 bodu 11 ZKI, ktoré musí obsahovať správa, ak je investičnou politikou podielového fondu kopírovanie indexu a ak je podľa štatútu podielového fondu povolené používať postupy a nástroje na účely efektívneho riadenia investícií podľa § 100 ods. 2 ZKI**

Vzhľadom na skutočnosť, že v roku 2025 správcovská spoločnosť nepoužívala pri správe majetku v podielovom fonde postupy a nástroje na účely efektívneho riadenia investícií a investičná politika podielového fondu v roku 2025 nekopírovala index správcovská spoločnosť neuvádza osobitné údaje podľa prílohy č. 3 bodu 11 ZKI.

**11. Údaje o zásadách odmeňovania**

**a) celková výška odmeňovania za účtovný rok rozdelená na fixné a pohyblivé zložky odmeňovania, ktoré správcovská spoločnosť vyplatila svojim zamestnancom, počet príjemcov a prípadný podiel na zisku vyplatený priamo z majetku podielového fondu, vrátane akéhokoľvek výkonnostného poplatku**

V účtovnom roku 2025 bola celková výška odmeňovania rozdelená na fixné a pohyblivé zložky. Správcovská spoločnosť vyplatila všetkým 33 zamestnancom odmeny v celkovej sume 1 900 304,10 EUR. Z tejto sumy tvorilo fixnú zložku 1 604 650,89 EUR a variabilnú zložku 295 653,21 EUR. Žiadnemu zamestnancovi nebol vyplatený podiel na zisku priamo z majetku podielového fondu, vrátane akéhokoľvek výkonnostného poplatku.

**b) celková suma a štruktúra odmeňovania vrcholového manažmentu a zamestnancov správcovskej spoločnosti, ktorých práca má významný vplyv na rizikový profil podielového fondu**

V účtovnom roku 2025 bola vrcholovému manažmentu správcovskej spoločnosti a zamestnancom správcovskej spoločnosti, ktorých práca má významný vplyv na rizikový profil podielového fondu vyplatená celková výška odmeňovania v sume 886 011,24 EUR v nasledovnej štruktúre:

- a) fixná zložka odmeňovania tvorila 729 444,37 EUR a
- b) pohyblivá zložka odmeňovania tvorila 156 566,87 EUR.

**c) spôsob výpočtu odmien a požitkov**

V súlade so zásadami odmeňovania spoločnosti sa odmeny členia na fixnú zložku odmeny, ktorú tvorí mzda nezávislá od výkonnosti zamestnanca a pohyblivú zložku odmeny, ktorá je závislá od výkonnosti príslušného zamestnanca. Keď je odmeňovanie viazané na výsledky, celková výška odmeny je založená na kombinácii posúdenia výkonnosti jednotlivca a celkových výsledkov správcovskej spoločnosti a podielových fondov, a pri posudzovaní individuálneho výkonu sú zohľadnené finančné a nefinančné kritéria (čistý zisk správcovskej spoločnosti za správu podielových fondov, operačné náklady, výkonnosť podielových fondov, inovácie, riadenie a rozvoj počas aktuálneho obdobia). Výpočet odmien a požitkov je zadaný v Zásadách odmeňovania správcovskej spoločnosti.

**d) výsledok preskúmania zásad odmeňovania**

Dozorná rada na návrh predstavenstva prijíma a pravidelne preskúmava všeobecné princípy zásad odmeňovania, zodpovedá za uplatňovanie všeobecných zásad odmeňovania a aspoň raz ročne preskúmava uplatňovanie všeobecných zásad odmeňovania. V Zásadách odmeňovania neboli zistené žiadne závažné nezrovnalosti.

**e) závažné zmeny prijatých zásad odmeňovania**

V roku 2025 neboli prijaté žiadne závažné zmeny týkajúce sa zásad odmeňovania.

**Ročná správa o hospodárení správcovskej spoločnosti s majetkom v podielovom fonde  
Tatra Asset Management, správ. spol., a.s., Investičná stratégia SynergiQ o.p.f.**

podľa § 187 zákona č. 203/2011 Z.z. o kolektívnom investovaní v znení neskorších predpisov

**12. Dodatočné náležitosti správy týkajúce sa finančných derivátov a merania a riadenia rizík v štandardnom podielovom fonde podľa Opatrenia Národnej banky Slovenska č. 11/2011 o rizikách a systéme riadenia rizík, meraní rizík a výpočte celkového rizika a rizika protistrany**

Informácie podľa § 34 ods. 3 o:

- a) podkladovej expozícii dosahovanej prostredníctvom finančných derivátov

Správcovská spoločnosť využívala počas roka obchody s finančnými derivátmi uzatvárané na burze s cieľom znižovať riziká a s cieľom efektívneho riadenia majetku podielového fondu. Nižšie uvedená tabuľka uvádza štatistické charakteristiky expozície získanej prostredníctvom investičných derivátov vypočítavanej v zmysle ZKI:

expozície získané prostredníctvom investičných derivátov		
min	Max	priemer
31,07%	94,10%	62,62%

- b) protistrane alebo protistranách pri obchodoch s finančnými derivátmi uzatváranými mimo regulovaného trhu, ktoré zahŕňajú minimálne obchodné meno, právnu formu, sídlo a identifikačné číslo

Správcovská spoločnosť počas roka nevyužívala obchody s finančnými derivátmi uzatvárané mimo regulovaného trhu.

- c) druhu a výške zábezpek, ktoré štandardný podielový fond prijal s cieľom znížiť riziko protistrany, ktorému je vystavený majetok v štandardnom podielovom fonde

Správcovská spoločnosť počas roka neprijala zábezpeku s cieľom znížiť riziko protistrany, ktorému je vystavený majetok v podielovom fonde.

Informácie podľa § 34 ods. 4 o:

- a) uvedenie použitého prístupu a metódy na výpočet celkového rizika

Správcovská spoločnosť vypočítava celkové riziko štandardného podielového fondu (§ 100 ods. 5 ZKI) prístupom absolútnej hodnoty v riziku v súlade s § 105 ZKI.

- b) informácia o referenčnom portfóliu, ak sa používa metóda relatívnej hodnoty v riziku

Správcovská spoločnosť nepoužíva metódu relatívnej hodnoty v riziku.

- c) uvedenie miery hodnoty v riziku, ktorá obsahuje najmenej najnižšie, najvyššie a priemerné použitie limitu hodnoty v riziku vypočítaného počas obdobia, za ktoré sa správa predkladá, pričom sa uvedie aj použitý model hodnoty v riziku a vstupy použité na výpočet

miera hodnoty v riziku		
min	max	priemer
2,4%	8,1%	5,1%

Použitý model hodnoty v riziku a vstupy použité na výpočet:

Správcovská spoločnosť využíva odhad hodnoty rizika vytvorený a vypočítavaný spoločnosťou RCM. Spoločnosť RCM vypočítava odhad hodnoty v riziku na základe informácií poskytnutých Spoločnosťou použitím metódy historickej simulácie. Použitý model využíva prístup úplného precenenia pozícií, kombináciu dvoch historických dátových súborov a analytický odhad simulovaných rozdelení.

Spoločnosť využíva len model absolútnej hodnoty v riziku.

**Tatra Asset Management, správ. spol., a.s.**

sídlo: Hodžovo námestie 3, 811 06 Bratislava, IČO: 35 742 968, zapísaná v Obchodnom registri Mestského súdu Bratislava III, oddiel: Sa, vložka číslo: 1689/B

**Ročná správa o hospodárení správcovskej spoločnosti s majetkom v podielovom fonde  
Tatra Asset Management, správ. spol., a.s., Investičná stratégia SynergiQ o.p.f.**

podľa § 187 zákona č. 203/2011 Z.z. o kolektívnom investovaní v znení neskorších predpisov

- d) uvedenie úrovne pákového efektu použitého počas príslušného obdobia, ktorá obsahuje najmenej najnižšie, najvyššie a priemerné použitie limitu pákového efektu vypočítaného počas obdobia, za ktoré sa správa predkladá, ak sa používa prístup hodnoty v riziku

použitie limitu pákového efektu		
min	max	priemer
31,07%	94,10%	62,62%

- e) informácie v súvislosti s obchodmi s finančnými derivátmi uzatváranými mimo regulovaného trhu a postupmi a nástrojmi na účely efektívneho riadenia investícií

Správcovská spoločnosť počas roka neuzatvorila obchody s finančnými derivátmi mimo regulovaného trhu a nepoužíva postupy a nástroje na účely efektívneho riadenia investícií.

**Prílohy:**

Príloha č. 1 – účtovná závierka podielového fondu k 31. decembru 2025



**Tatra Asset Management, správ. spol., a.s.,**  
Investičná stratégia SynergiQ o.p.f. (predtým  
Premium Strategic o.p.f.)

**Správa nezávislého audítora a účtovná  
závierka za obdobie od 1. januára 2025  
do 31. decembra 2025**

## **Tatra Asset Management, správ. spol., a.s., Investičná stratégia SynergiQ o.p.f. (predtým Premium Strategic o.p.f.)**

### **SPRÁVA NEZÁVISLÉHO AUDÍTORA**

Akcionárovi, dozornej rade a predstavenstvu spoločnosti Tatra Asset Management, správ. spol., a. s.:

#### **SPRÁVA Z AUDITU ÚČTOVNEJ ZÁVIERKY**

##### **Názor**

Uskutočnili sme audit účtovnej závierky otvoreného podielového fondu Tatra Asset Management, správ. spol., a.s., Investičná stratégia SynergiQ o.p.f. (predtým Premium Strategic o.p.f.) (ďalej len „fond“), ktorá zahŕňa súvahu k 31. decembru 2025, výkaz ziskov a strát za rok, ktorý sa skončil k uvedenému dátumu, a poznámky, ktoré obsahujú významné účtovné zásady a účtovné metódy a ďalšie vysvetľujúce informácie.

Podľa nášho názoru priložená účtovná závierka poskytuje pravdivý a verný obraz finančnej situácie fondu k 31. decembru 2025 a výsledku jeho hospodárenia za rok, ktorý sa skončil k uvedenému dátumu, v súlade so zákonom č. 431/2002 Z. z. o účtovníctve v znení neskorších predpisov (ďalej len „zákon o účtovníctve“).

##### **Základ pre názor**

Audit sme uskutočnili v súlade s Medzinárodnými auditorskými štandardmi. Naša zodpovednosť podľa týchto štandardov sa bližšie uvádza v odseku *Zodpovednosť audítora za audit účtovnej závierky*.

Od spoločnosti sme nezávislí v zmysle Medzinárodného etického kódexu pre účtovných odborníkov (vrátane Medzinárodných štandardov nezávislosti), ktorý vydala Rada pre medzinárodné etické štandardy účtovníkov, v znení schválenom Slovenskou komorou audítora (ďalej len „Etický kódex audítora“), vrátane etických požiadaviek zákona č. 423/2015 Z. z. o štatutárnom audite a o zmene a doplnení zákona č. 431/2002 Z. z. o účtovníctve v znení neskorších predpisov, v platnom znení (ďalej len „zákon o štatutárnom audite“), ktoré sa vzťahujú na audity účtovných závierok v Slovenskej republike. Splnili sme aj ostatné povinnosti týkajúce sa etiky v zmysle Etického kódexu audítora a etických požiadaviek zákona o štatutárnom audite. Sme presvedčení, že získané auditorské dôkazy poskytujú dostatočný a vhodný základ pre náš názor.

##### **Iná skutočnosť**

Tatra Asset Management, správ. spol., a.s., Investičná stratégia SynergiQ o.p.f. nemá povinnosť zostaviť výročnú správu. Výročnú správu zostavuje správcovská spoločnosť Tatra Asset Management, správ. spol., a. s.

##### **Zodpovednosť štatutárneho orgánu a osôb poverených spravovaním za účtovnú závierku**

Štatutárny orgán spoločnosti Tatra Asset Management, správ. spol., a. s. zodpovedá za zostavenie a verné zobrazenie účtovnej závierky fondu v súlade so zákonom o účtovníctve, a za interné kontroly, ktoré štatutárny orgán spoločnosti považuje za potrebné pre zostavenie účtovnej závierky, aby neobsahovala významné nesprávnosti, či už v dôsledku podvodu alebo chyby.

Pri zostavovaní účtovnej závierky štatutárny orgán zodpovedá za zhodnotenie schopnosti fondu nepretržite pokračovať vo svojej činnosti, za opisanie skutočností týkajúcich sa nepretržitého pokračovania v činnosti, ak je to potrebné, a za použitie predpokladu nepretržitého pokračovania v činnosti v účtovníctve, ibaže by mal v úmysle fond zlikvidovať alebo ukončiť jeho činnosť, alebo by nemal inú reálnu možnosť než tak urobiť.

Osoby poverené spravovaním sú zodpovedné za dohľad nad procesom finančného výkazníctva spoločnosti.

## Zodpovednosť audítora za audit účtovnej závierky


Našou zodpovednosťou je získať primerané uistenie, či účtovná závierka ako celok neobsahuje významné nesprávnosti, či už v dôsledku podvodu alebo chyby, a vydať správu audítora, ktorá obsahuje názor audítora. Primerané uistenie predstavuje vysoký stupeň uistenia, ale nie záruku, že audit vykonaný podľa Medzinárodných audítorských štandardov vždy odhalí prípadnú významnú nesprávnosť. Nesprávnosti môžu vzniknúť v dôsledku podvodu alebo chyby a považujú sa za významné, ak by bolo opodstatnené očakávať, že jednotlivito alebo v súhrne ovplyvnia ekonomické rozhodnutia používateľov, ktoré boli prijaté na základe tejto účtovnej závierky.

V rámci auditu v súlade s Medzinárodnými audítorskými štandardmi uplatňujeme odborný úsudok a zachovávame profesionálny skepticizmus počas celého auditu. Okrem toho:

- Identifikujeme a posudzujeme riziká významnej nesprávnosti účtovnej závierky, či už v dôsledku podvodu alebo chyby, navrhujeme a vykonávame audítorské postupy reagujúce na tieto riziká a získavame audítorské dôkazy, ktoré sú dostatočné a vhodné na poskytnutie základu pre názor audítora. Riziko neodhalenia významnej nesprávnosti v dôsledku podvodu je vyššie ako riziko v dôsledku chyby, pretože podvod môže zahŕňať tajnú dohodu, falšovanie, úmyselné vynechanie, nepravdivé vyhlásenie alebo obídenie internej kontroly.
- Oboznamujeme sa s internými kontrolami relevantnými pre audit, aby sme mohli navrhnúť audítorské postupy vhodné za daných okolností, ale nie, aby sme vyjadrili názor na efektívnosť interných kontrol spoločnosti.
- Hodnotíme vhodnosť použitých účtovných zásad a účtovných metód, ako aj primeranosť účtovných odhadov a súvisiacich informácií zverejnených štatutárnym orgánom.
- Predkladáme záver o tom, či štatutárny orgán vhodne používa účtovnú zásadu nepretržitého pokračovania v činnosti, a na základe získaných audítorských dôkazov záver o tom, či existuje významná neistota v súvislosti s udalosťami alebo okolnosťami, ktoré by mohli významne spochybniť schopnosť fondu nepretržite pokračovať v činnosti. Ak dospejeme k záveru, že významná neistota existuje, sme povinní upozorniť v našej správe audítora na súvisiace informácie uvedené v účtovnej závierke alebo, ak sú takéto zverejnené informácie nedostatočné, modifikovať náš názor. Naše závery však vychádzajú z audítorských dôkazov získaných do dátumu vydania našej správy audítora. Budúce udalosti alebo okolnosti však môžu pôsobiť, že fond prestane pokračovať v nepretržitej činnosti.
- Hodnotíme celkovú prezentáciu, štruktúru a obsah účtovnej závierky vrátane zverejnených informácií, ako aj to, či účtovná závierka verne zobrazuje uskutočnené transakcie a udalosti.

S osobami poverenými spravovaním komunikujeme okrem iného o plánovanom rozsahu a harmonograme auditu a o významných zisteniach auditu, vrátane všetkých významných nedostatkov internej kontroly, ktoré počas nášho auditu zistíme.

Bratislava 16. apríla 2026



Ing. Zuzana Letková, FCCA  
zodpovedný audítor  
Licencia SKAu č. 865

V mene spoločnosti  
Deloitte Audit s.r.o.  
Licencia SKAu č. 014

**1. Finančné výkazy podielového fondu**

ÚČ FOND

**ÚČTOVNÁ ZÁVIERKA**

k 31. decembru 2025

LEI

3 1 5 7 0 0 Q W V Q N L W 1 S O N 8 7 3

Daňové identifikačné číslo

2 0 2 0 2 7 0 4 8 3

Účtovná zvierka

riadna  
 mimoriadna  
 priebežná

schválená

od

Zostavená za obdobie

mesiac	rok
0 1	2 0 2 5
1 2	2 0 2 5

IČO

3 5 7 4 2 9 6 8

SK NACE

6 6 . 3 0 . 0

(vyznačí sa )

Bezprostredne  
predchádzajúce  
obdobie

mesiac	rok
0 1	2 0 2 4
1 2	2 0 2 4

Priložené súčasti účtovnej zvierky

Súvaha (ÚČ FOND 1-02), Výkaz ziskov a strát (ÚČ FOND 2-02), Poznámky (ÚČ FOND 3-02)

Obchodné meno (názov) správcovskej spoločnosti

T a t r a A s s e t M a n a g e m e n t , s p r á v . s p o l . , a . s .

Názov spravovaného fondu

I n v e s t i č n á s t r a t é g i a S y n e r g i Q o .

Sídlo správcovskej spoločnosti

Ulica

H o d ž o v o n á m e s t i e

Číslo

3

PSČ

8 1 1 0 6

Obec

B r a t i s l a v a

Telefónne číslo



0 2 5 9 1 9 2 8 0 1

Faxové číslo

0 2 5 9 1 9 2 8 3 9

E-mailová adresa

i n f o t a m @ t a t r a b a n k a . s k

Zostavené dňa: 16. apríla 2026	Podpisový záznam štatutárneho orgánu alebo člena štatutárneho orgánu správcovskej spoločnosti:   Mgr. Marek Prokopec	 Ing. Miloslav Mlynár
Schválené dňa:		

**Tatra Asset Management, správ. spol., a.s., Investičná stratégia SynergiQ o.p.f.**  
**Účtovná závierka za obdobie od 1. januára 2025 do 31. decembra 2025**  
(Údaje v tabuľkách vyjadrené v EUR)

**S Ú V A H A**  
**k 31. decembru 2025**

Označenie	POLOŽKA	Bežné účtovné obdobie		Bezprostredne predchádzajúce účtovné obdobie
		1	2	
a	b	x	x	x
<b>x</b>	<b>Aktíva</b>			
<b>I.</b>	<b>Investičný majetok (súčet položiek 1 až 9)</b>	<b>61 337 990</b>	<b>55 634 528</b>	
1.	Dlhopisy oceňované umorovanou hodnotou	-	-	-
a)	bez kupónov	-	-	-
b)	s kupónmi	-	-	-
2.	Dlhopisy oceňované reálnou hodnotou	24 043 869	18 497 532	
a)	bez kupónov	13 972 174	3 108 881	
b)	s kupónmi	10 071 695	15 388 651	
3.	Akcie a podiely v obchodných spoločnostiach	-	-	-
a)	obchodovateľné akcie	-	-	-
b)	neobchodovateľné akcie	-	-	-
c)	podiely v obchodných spoločnostiach, ktoré nemajú formu cenného papiera	-	-	-
d)	obstaranie neobchodovateľných akcií a podielov v obchodných spoločnostiach	-	-	-
4.	Podielové listy	35 682 046	32 830 850	
a)	otvorených podielových fondov	35 682 046	32 830 850	
b)	ostatné	-	-	-
5.	Krátkodobé pohľadávky	25 358	3 176 605	
a)	krátkodobé vklady v bankách	-	3 153 766	
b)	krátkodobé pôžičky obchodným spoločnostiam, v ktorých má fond majetkový podiel	-	-	-
c)	iné	25 358	22 839	
d)	obrátené repoobchody	-	-	-
6.	Dlhodobé pohľadávky	-	-	-
a)	dlhodobé vklady v bankách	-	-	-
b)	dlhodobé pôžičky obchodným spoločnostiam, v ktorých má fond majetkový podiel	-	-	-
7.	Deriváty	1 586 717	1 129 541	
8.	Drahé kovy	-	-	-
9.	Komodity	-	-	-
<b>II.</b>	<b>Neinvestičný majetok (súčet položiek 10 a 11)</b>	<b>12 221 157</b>	<b>6 183 813</b>	
10.	Peňažné prostriedky a ekvivalenty peňažných prostriedkov	12 221 157	6 183 813	
11.	Ostatný majetok	-	-	-
	<b>Aktíva spolu</b>	<b>73 559 147</b>	<b>61 818 341</b>	

Označenie	POLOŽKA	Bežné účtovné obdobie		Bezprostredne predchádzajúce účtovné obdobie
		1	2	
a	b	x	x	x
<b>x</b>	<b>Pasíva</b>			
<b>I.</b>	<b>Závazky (súčet položiek 1 až 8)</b>	<b>372 918</b>	<b>1 639 075</b>	
1.	Závazky voči bankám	-	-	-
2.	Závazky z vrátenia podielov/z ukončenia sporenia/ukončenia účasti	17 750	7 975	
3.	Závazky voči správcovskej spoločnosti	56 693	49 119	
4.	Deriváty	269 023	1 550 471	
5.	Repoobchody	-	-	-
6.	Závazky z vypožičania finančného majetku	-	-	-
7.	Závazky z vypožičania drahých kovov a komodít	-	-	-
8.	Ostatné záväzky	29 452	31 510	
<b>II.</b>	<b>Vlastné imanie</b>	<b>73 186 229</b>	<b>60 179 266</b>	
9.	Podielové listy/Dôchodkové jednotky/Doplnkové dôchodkové jednotky, z toho	73 186 229	60 179 266	
a)	zisk alebo strata za účtovné obdobie	6 556 117	4 845 893	
	<b>Pasíva spolu</b>	<b>73 559 147</b>	<b>61 818 341</b>	

**Tatra Asset Management, správ. spol., a.s., Investičná stratégia SynergiQ o.p.f.**  
**Účtovná závierka za obdobie od 1. januára 2025 do 31. decembra 2025**  
(Údaje v tabuľkách vyjadrené v EUR)

**VÝKAZ ZISKOV A STRÁT**  
**za 12 mesiacov roku 2025**

<b>Ozna- čenie</b>	<b>POLOŽKA</b>	<b>Bežné účtovné obdobie</b>	<b>Bezprostredne predchádzajúce účtovné obdobie</b>
<b>a</b>	<b>b</b>	<b>1</b>	<b>2</b>
1.	Výnosy z úrokov	915 308	1 171 224
1.1.	úroky	915 308	1 171 224
1.2./a.	výsledok zaistenia	-	-
1.3./b.	zníženie hodnoty príslušného majetku/zrušenie zníženia hodnoty príslušného majetku	-	-
2.	Výnosy z podielových listov	214 031	189 309
3.	Výnosy z dividend a z iných podielov na zisku	-	-
3.1.	dividendy a iné podiely na zisku	-	-
3.2.	výsledok zaistenia	-	-
4./c.	Zisk/strata z operácií s cennými papiermi a podielmi	3 923 849	3 713 465
5./d.	Zisk/strata z operácií s devízami	(1 306 690)	646 710
6./e.	Zisk/strata z derivátov	3 600 322	(150 998)
7./f.	Zisk/strata s operáciami s drahými kovmi a komoditami	-	-
8./g.	Zisk/strata z operácií s iným majetkom	119	460
<b>I.</b>	<b>Výnos z majetku vo fonde</b>	<b>7 346 939</b>	<b>5 570 170</b>
h.	Transakčné náklady	(18 337)	(24 596)
i.	Bankové poplatky a iné poplatky	(104 702)	(97 671)
<b>II.</b>	<b>Čistý výnos z majetku vo fonde</b>	<b>7 223 900</b>	<b>5 447 903</b>
j.	Náklady na financovanie fondu	(28 587)	(5 936)
j.1.	náklady na úroky	(23 405)	(1 206)
j.2.	zisky/straty zo zaistenia úrokov	-	-
j.3.	náklady na dane a poplatky	(5 182)	(4 730)
<b>III.</b>	<b>Čistý zisk/strata zo správy majetku vo fonde</b>	<b>7 195 313</b>	<b>5 441 967</b>
k.	Náklady na	(590 196)	(550 501)
k.1.	odplatu za správu fondu	(590 196)	(550 501)
k.2.	odplatu za zhodnotenie majetku v dôchodkovom fonde	-	-
l.	Náklady na odplaty za služby depozitára	(45 400)	(42 346)
m.	Náklady na audit účtovnej závierky	(3 600)	(3 227)
<b>A.</b>	<b>Zisk alebo strata za účtovné obdobie</b>	<b>6 556 117</b>	<b>4 845 893</b>

## **2. Poznámky k účtovnej závierke podielového fondu**

### **2.A. Všeobecné informácie o podielovom fonde**

***Názov podielového fondu, druh podielového fondu a predpokladaná doba jeho trvania, popis činnosti podielového fondu, jeho investičnej stratégie a určenie zemepisných oblastí, v ktorých podielový fond investuje***

Tatra Asset Management, správ. spol., a.s., Investičná stratégia SynergiQ o.p.f. (ďalej len „podielový fond“ alebo „fond“), je otvorený podielový fond založený v súlade s ustanoveniami zákona o kolektívnom investovaní (zákon č. 203/2011 Z. z. o kolektívnom investovaní v znení neskorších predpisov), správcovskou spoločnosťou Tatra Asset Management, správ. spol., a. s., IČO 35 742 968, so sídlom Hodžovo námestie 3, 811 06 Bratislava, zapísaná v Obchodnom registri Mestského súdu Bratislava III, oddiel Sa, vložka číslo 1689/B (ďalej len „správcovská spoločnosť“). Pôvodný názov podielového fondu Tatra Asset Management, správ. spol., a.s., Premium Strategic o.p.f. bol zmenený k 4. februáru 2026.

Dňa 20. júna 2005 nadobudlo právoplatnosť rozhodnutie Úradu pre finančný trh číslo GRUFT – 112/2005/KISS zo dňa 8. júna 2005 o udelení povolenia na vytvorenie podielového fondu, pričom vydávanie podielových listov sa začalo 2. septembra 2005.

Štatút podielového fondu bol zmenený rozhodnutiami predstavenstva o schválení zmien v tomto štatúte v súlade s právoplatným rozhodnutím Národnej banky Slovenska (ďalej len „NBS“) o udelení predchádzajúceho súhlasu na zmenu tohto štatútu. Aktuálne znenie tohto štatútu je zverejnené na webovom sídle správcovskej spoločnosti.

Podielový fond nie je právnickou osobou. Hlavným predmetom činnosti správcovskej spoločnosti, ktorá podielový fond spravuje, je:

- a) vytváranie a spravovanie štandardných podielových fondov a európskych štandardných fondov,
- b) vytváranie a spravovanie alternatívnych investičných fondov a zahraničných alternatívnych investičných fondov.

Správcovská spoločnosť vykonáva správu majetku v podielovom fonde samostatne vo svojom mene a v záujme podielnikov.

### **Účel a investičná stratégia podielového fondu**

Účelom podielového fondu je realizovaním investičnej stratégie dosiahnuť v odporúčanom investičnom horizonte (7 rokov) a pri primeranej miere rizika zhodnotenie podielového fondu v EUR.

Správcovská spoločnosť investuje peňažné prostriedky v podielovom fonde predovšetkým do podielových listov a/alebo cenných papierov podkladových fondov a do finančných derivátov, v súlade s rizikovým profilom podielového fondu, s cieľom dosahovať výnos z finančných nástrojov s úrokovým výnosom, z pohybu cien akciových investícií, z dividend akciových investícií, z pohybu cien dlhopisových investícií, z vyplatených kupónov dlhopisových investícií, z pohybu cien alternatívnych investícií, z dividend alternatívnych investícií a zhodnotenie podielového fondu v EUR v odporúčanom investičnom horizonte. Správcovská spoločnosť pri investovaní majetku v podielovom fonde do podkladových fondov uprednostňuje podkladové fondy, ktoré sama spravuje. Podiel peňažných investícií, dlhopisových investícií alebo akciových investícií na majetku v podielovom fonde môže dosiahnuť až 100 %. Podiel alternatívnych investícií na majetku v podielovom fonde bude predstavovať najviac 60 %. Správcovská spoločnosť v prevažnej miere zabezpečuje majetok podielového fondu proti menovému riziku.

Investičná stratégia nie je založená na sledovaní určitého indexu finančného trhu. Podielový fond nemá stanovený benchmark. Podielový fond bol zriadený na dobu neurčitú a podielové listy podielového fondu sa verejne ponúkajú na území Slovenskej republiky.

**Tatra Asset Management, správ. spol., a.s., Investičná stratégia SynergiQ o.p.f.**  
**Účtovná závierka za obdobie od 1. januára 2025 do 31. decembra 2025**  
(Údaje v tabuľkách vyjadrené v EUR)

**Obchodné meno správcovskej spoločnosti, ktorá spravuje podielový fond, priamej materskej spoločnosti správcovskej spoločnosti a obchodné meno materskej spoločnosti celej skupiny**

Obchodné meno správcovskej spoločnosti, ktorá spravuje podielový fond:

<b>Správcovská spoločnosť</b>	
Meno:	Tatra Asset Management, správ. spol., a. s.
Sídlo:	Hodžovo námestie 3, 811 06 Bratislava

Správcovská spoločnosť je súčasťou nasledovného finančného konsolidovaného celku:

<b>Hlavná materská spoločnosť</b>	
Meno:	Raiffeisen Bank International AG
Sídlo:	Am Stadtpark 9, 1030 Viedeň
Miesto uloženia konsolid. účt. závierky:	Wien, Rakúsko

<b>Priama materská spoločnosť</b>	
Meno:	Tatra banka, a.s.
Sídlo:	Hodžovo nám. 3
Miesto uloženia konsolid. účt. závierky:	Bratislava

Správcovská spoločnosť zabezpečuje vedenie účtovníctva a výkazníctva v podielovom fonde oddelene od svojho majetku. Depozitárom podielového fondu je Tatra banka, a.s., so sídlom Hodžovo nám. 3, 811 06 Bratislava, IČO: 00 686 930, zapísaná v Obchodnom registri Mestského súdu Bratislava III, oddiel Sa, vložka číslo 71/B (ďalej len „depozitár“).

Členovia predstavenstva správcovskej spoločnosti k 31. decembru 2025:

<b>Predstavenstvo</b>	
Predseda:	Mgr. Marek Prokopec
Podpredseda:	Ing. Martin Ďuriančík
Člen:	Ing. Michal Májek
Člen:	Ing. Miloslav Mlynár

Členovia dozornej rady správcovskej spoločnosti k 31. decembru 2025:

<b>Dozorná rada</b>	
Predseda:	Mgr. Michal Liday
Člen:	Ing. Miroslav Uličný
Člen:	Ing. Michal Kustra

**Zmeny v predstavenstve správcovskej spoločnosti počas roka 2025:**

V priebehu uvedeného obdobia nenastali žiadne zmeny v zložení predstavenstva správcovskej spoločnosti.

**Zmeny v dozornej rade správcovskej spoločnosti počas roka 2025:**

V priebehu uvedeného obdobia nenastali žiadne zmeny v zložení dozornej rady správcovskej spoločnosti.

Majetok spravovaný v podielovom fonde nie je majetkom správcovskej spoločnosti, individuálna účtovná závierka podielového fondu nie je konsolidovaná do účtovnej závierky správcovskej spoločnosti. Správcovská spoločnosť nezostavuje konsolidovanú účtovnú závierku, pretože nespĺňa podmienky pre konsolidáciu podľa ustanovení § 22 zákona č. 431/2002 Z. z. o účtovníctve v znení neskorších predpisov.

## **2.B. Použité účtovné zásady a účtovné metódy**

### ***Princíp zobrazenia a nepretržité trvanie podielového fondu***

Účtovná závierka, ktorá pozostáva zo súvahy k 31. decembru 2025, výkazu ziskov a strát a poznámok k účtovnej závierke za účtovné obdobie od 1. januára 2025 do 31. decembra 2025, bola pripravená v súlade so zákonom číslo 431/2002 Z. z. o účtovníctve v znení neskorších predpisov (ďalej len „zákon o účtovníctve“) a v súlade s Oznámením Ministerstva financií Slovenskej republiky číslo 646/2007 Z. z. v znení neskorších zmien a úprav, ktorým Ministerstvo financií Slovenskej republiky oznámilo vydanie Opatrenia z 13. decembra 2007 č. 25835/2007-74, ktorým sa ustanovujú podrobnosti o usporiadaní a označovaní položiek účtovnej závierky, obsahovom vymedzení týchto položiek a rozsahu údajov určených z účtovnej závierky na zverejnenie, o rámcovej účtovej osnove a postupoch účtovania pre podielové fondy, dôchodkové fondy a doplnkové dôchodkové fondy v znení neskorších predpisov (ďalej len „postupy účtovania“). Porovnateľné údaje za bezprostredne predchádzajúce účtovné obdobie sú použité z účtovnej závierky bezprostredne predchádzajúceho účtovného obdobia, ktorá pozostávala zo súvahy k 31. decembru 2024, výkazu ziskov a strát a poznámok k účtovnej závierke za účtovné obdobie od 1. januára 2024 do 31. decembra 2024.

Táto účtovná závierka bola podpísaná a schválená na vydanie predstavenstvom spoločnosti. Táto účtovná závierka bola vyhotovená na základe predpokladu, že podielový fond bude pokračovať vo svojej činnosti.

Účtovná závierka je zostavená na všeobecné použitie. Informácie v nej uvedené nie je možné použiť na účely akéhokoľvek špecifického používateľa ani na posúdenie jednotlivých transakcií. Používatelia účtovnej závierky by sa pri rozhodovaní nemali spoliehať na túto účtovnú závierku ako jediný zdroj informácií.

Zhrnutie hlavných účtovných zásad, ktoré správcovská spoločnosť uplatňovala v priebehu roka pre podielový fond, je nasledovné:

### ***Informácie o účtovných zásadách a účtovných metódach použitých pri zostavovaní účtovnej závierky***

- ***Informácie o postupoch pri zostavovaní účtovnej závierky***

Pri zostavovaní účtovnej závierky podielového fondu správcovská spoločnosť postupuje v zmysle zákona o účtovníctve a v zmysle platných postupov účtovania. Pri uzatváraní účtovných kníh podielového fondu postupuje správcovská spoločnosť v súlade s postupmi účtovania.

- ***Informácie o postupoch účtovania úrokových výnosov a úrokových nákladov***

Časovo rozlišované a nezaplatené úrokové výnosy a úrokové náklady vzťahujúce sa k jednotlivým položkám majetku a záväzkov sú vykazované na príslušných účtoch týchto položiek. Úrokové výnosy a úrokové náklady sú účtované do obdobia, s ktorým časovo a vecne súvisia. Pri výpočte zodpovedajúcich úrokových výnosov a úrokových nákladov podielového fondu používa správcovská spoločnosť lineárnu metódu.

### ***Informácie o použití nových účtovných zásad a nových účtovných metód v porovnaní s predchádzajúcim účtovným obdobím a dôvodoch ich uplatnenia a vplyve na výsledok hospodárenia a čistý majetok podielového fondu***

V porovnaní s predchádzajúcim účtovným obdobím neboli zaznamenané žiadne zmeny účtovných postupov, metód oceňovania a odpisovania.

### ***Popis spôsobov oceňovania majetku a záväzkov, metód použitých pri určení reálnych hodnôt majetku a záväzkov, cudzích mien a kurzov použitých na prepočet cudzej meny na EUR***

#### **1. Cenné papiere**

Dlhové cenné papiere sa pri ich obstaraní oceňujú obstarávacou cenou, bez transakčných nákladov, spolu s nesplateným alikvotným úrokovým výnosom do doby obstarania (prvotné ocenenie). Následne sú cenné papiere denne preceňované na reálnu hodnotu v súlade s postupmi účtovania. Ocenenie týchto cenných papierov je zvyšované o úrokové výnosy. Úrokové výnosy predstavujú alikvotný úrokový výnos a amortizovanú prémii/diskont. Prémia/diskont predstavuje rozdiel medzi obstarávacou cenou a nominálnou hodnotou dlhového cenného papiera.

Majetkové cenné papiere sa pri ich obstaraní oceňujú obstarávacou cenou (prvotné ocenenie). Následne sú cenné papiere denne preceňované na reálnu hodnotu v súlade s postupmi účtovania.

Zmeny reálnej hodnoty vzniknuté precenením sa účtujú ako úprava na ľarchu alebo v prospech analytického účtu. Oceňovací rozdiel k účtu cenného papiera a súvzťažne v prospech príslušných účtov výkazu ziskov a strát.

Cenné papiere sú ku dňu zostavenia účtovnej závierky ocenené podľa trhovej hodnoty. V prípade cenných papierov, pri ktorých neexistuje referenčná tržová cena, správcovská spoločnosť určí ich hodnotu na základe kvalifikovaného odhadu, rovnakým spôsobom a v súlade s rovnakými pravidlami, ktoré používa pre výpočet čistej hodnoty majetku v podielovom fonde (viď bod 2G. ostatné poznámky – časť výpočet čistej hodnoty majetku v podielovom fonde). Výdavky priamo spojené s obstaraním a predajom cenných papierov sú pri nákupe a predaji účtované priamo do nákladov v priloženom výkaze ziskov a strát podielového fondu.

## 2. Krátkodobé/dlhodobé pohľadávky voči bankám

Pohľadávky voči bankám predstavujú zostatky vkladových/termínovaných účtov v bankách so splatnosťou nad 24 hodín (krátkodobých a dlhodobých) a sú účtované v akumulovanej hodnote t. j. v cene použitej pri prvotnom ocenení, ktorá sa zvyšuje o dosahovaný, časovo rozlíšený úrok. V prípade sporných pohľadávok je vytvorená opravná položka. K 31. decembru 2025 ani k 31. decembru 2024 správcovská spoločnosť za podielový fond nevykázala žiadnu tvorbu opravných položiek k pohľadávkam voči bankám.

## 3. Peňažné prostriedky a ekvivalenty peňažných prostriedkov

Peňažné prostriedky predstavujú peňažné prostriedky v banke splatné na požiadanie. Ekvivalenty peňažných prostriedkov predstavujú najmä práva spojené s vkladom v bankách so splatnosťou do 24 hodín, úvery poskytnuté bankám na jeden deň, štátne pokladničné poukážky a pokladničné poukážky NBS s dohodnutou dobou splatnosti do troch mesiacov. K dátumu účtovnej závierky správcovská spoločnosť v rámci tejto položky vykázala vklady na bežných účtoch vedených u depozitára.

## 4. Deriváty

Správcovská spoločnosť účtuje všetky finančné deriváty v majetku v podielovom fonde ako deriváty na obchodovanie a účtovne ich preceňuje na reálnu hodnotu minimálne ku dňu zostavenia účtovnej závierky. Správcovská spoločnosť používa pre účely riadenia rizík v podielovom fonde v súlade so štatútom podielového fondu menové, akciové a úrokové deriváty. Rozdiely z precenenia derivátov sú vykázané v priloženom výkaze ziskov a strát v položke „Zisk/strata z derivátov“.

## 5. Ostatné aktíva a ostatné pasíva

Ostatné aktíva sa účtujú v obstarávacej cene a ostatné pasíva sa účtujú v nominálnej hodnote. Ocenenie aktív/pasív sa postupne zvyšuje o úrokové výnosy/náklady a znižuje o opravnú položku (len v prípade aktív).

## 6. Informácie o spôsobe prepočtov cudzej meny na euro

Majetok a záväzky denominované v cudzej mene sa prepočítavajú na euro a vykazujú v účtovnej závierke v súlade so zákonom o účtovníctve referenčným výmenným kurzom určeným a vyhláseným Európskou centrálnou bankou alebo NBS v deň predchádzajúci dňu uskutočnenia účtovného prípadu a v deň, ku ktorému sa zostavuje účtovná závierka. Výnosy a náklady v cudzej mene sa vykazujú prepočítané na euro v účtovnom systéme a v súlade so zákonom o účtovníctve referenčným výmenným kurzom určeným a vyhláseným Európskou centrálnou bankou alebo NBS v deň predchádzajúci dňu uskutočnenia účtovného prípadu Kurzové rozdiely vzniknuté spravidla denným preceňovaním majetku a záväzkov v cudzích menách sa účtujú na príslušných účtoch aktív a záväzkov súvzťažne v prospech príslušných účtov výkazu ziskov a strát.

### **Určenie dňa uskutočnenia účtovného prípadu**

Dňom uskutočnenia účtovného prípadu pri kúpe a predaji cenného papiera je deň dohodnutia zmluvy o kúpe a predaji, pri zmluvách o derivátoch je to deň, keď došlo k uzavretiu zmluvy. V ostatných prípadoch je dňom uskutočnenia účtovného prípadu deň v súlade s postupmi účtovania.

### **Zásady a postupy identifikácie majetku so zníženou hodnotou, najmä pohľadávok**

Pohľadávky sa účtujú v nominálnej hodnote, ku ktorej je v prípade sporných a pochybných pohľadávok vytvorená opravná položka.

### **Zásady a postupy výpočtu výšky zníženia hodnoty majetku a rezerv**

Správcovská spoločnosť v prípade potreby vytvára a používa na majetok v podielovom fonde opravné položky na základe diskontovaných budúcich očakávaných peňažných tokov. V prípade potreby správcovská spoločnosť vytvára rezervy. K 31. decembru 2025 a k 31. decembru 2024 správcovská spoločnosť za podielový fond nevykázala žiadnu tvorbu a použitie rezerv a opravných položiek.

### **Doplňujúce informácie**

- Informácie o prijatých úveroch

Správcovská spoločnosť môže v súlade so zákonom o kolektívnom investovaní prijímať v prospech majetku v podielovom fonde peňažné pôžičky a úvery, avšak len ak je to v súlade so záujmami podielnikov a ak to umožňuje štatút podielového fondu, a len so splatnosťou do jedného roka od vzniku práva čerpať úver alebo pôžičku. Súhrn peňažných prostriedkov z prijatých peňažných pôžičiek a úverov nesmie presiahnuť 10 % hodnoty majetku v podielovom fonde. Správcovská spoločnosť k 31. decembru 2025 a k 31. decembru 2024 neprijala v prospech majetku v podielovom fonde žiadne vyššie spomenuté úvery.

- Informácie o výnosoch z podielových listov

Výnosy z majetku v podielovom fonde vo výške výnosov z cenných papierov, nástrojov peňažného trhu a vkladových účtov vyplatených správcovskej spoločnosti za príslušný kalendárny rok vrátane výnosov podľa štatútu podielového fondu zahŕňa správcovská spoločnosť v súlade so zákonom o kolektívnom investovaní priebežne denne do čistej hodnoty majetku, to znamená aj do aktuálnej ceny už vydaných podielových listov.

- Informácie o dani z príjmov podielového fondu

Podielový fond nie je daňovníkom dane z príjmov s výnimkou dane podľa § 43 zákona č. 595/2003 Z. z. o dani z príjmov v znení neskorších predpisov (ďalej len „zákon o dani z príjmov“). Zákon o dani z príjmov stanovuje, že pri výplate, poukázaní alebo pripísaní výnosov z podielových listov je správcovská spoločnosť povinná vykonať zrážku dane. V zmysle zákona o kolektívnom investovaní správcovská spoločnosť výnosy z majetku v podielovom fonde priebežne denne zahŕňa do čistej hodnoty majetku (viď bližšie Informácie o výnosoch z podielových listov). V zmysle § 43 ods. 10 zákona o dani z príjmov sa za pripísanie úhrady v prospech daňovníka pri výnosoch z cenných papierov plynúcich príjemcovi od správcovských spoločností nepovažuje zahrnutie výnosu do aktuálnej ceny už vydaného podielového listu, ktorým je splnená povinnosť každoročného vyplácania výnosu z majetku v podielovom fonde.

Správcovská spoločnosť v súlade s ustanovením § 43 ods. 10 zákona o dani z príjmov účinného od 1. apríla 2007 vykonáva zrážku dane z kladného rozdielu medzi vyplatenou nezdanenou sumou a vkladom podielníka, ktorým je predajná cena podielového listu podielového fondu pri jeho vydaní. Výška záväzku z takto vyčíslenej daňovej povinnosti je uvedená v bode „Ostatné záväzky“.

- Informácie o účtovaní operácií s podielovými listami

Hodnota podielového listu pri vydávaní (ďalej len „predaj“) sa určí ako súčin aktuálnej ceny podielu (podiel čistej hodnoty majetku a počtu podielov v obehu k pracovnému dňu) a počtu vydávaných podielov podielového listu. Hodnota podielového listu pri redemácii sa určí ako súčin aktuálnej ceny podielu (podiel čistej hodnoty majetku a počtu podielov v obehu k pracovnému dňu) a počtu redemovaných podielov podielového listu.

Podielový fond účtuje o podieloch podielových listov podielnikov na účte 56 „Podielové listy“, pričom počiatočná hodnota podielov podielových listov podielnikov sa účtuje na samostatnom analytickom účte a príslúchajúci rozdiel medzi počiatočnou hodnotou a predajnou cenou sa účtuje na samostatnom analytickom účte. V priloženej súvahe sú podiely podielových listov podielnikov vykázané v položke „Podielové listy“.

K 31. decembru 2025 a k 31. decembru 2024 správcovská spoločnosť vykázala položku „Záväzky z vrátenia podielov“. V súlade so štatútom podielového fondu je správcovská spoločnosť povinná vyplatiť podielový list podielníkovi bez zbytočného odkladu po doručení pokynu na redemáciu podielových listov.

- Informácie o správcovských poplatkoch a o poplatkoch depozitárovi

Správcovskej spoločnosti prináleží za správu podielového fondu v zmysle zákona o kolektívnom investovaní odplata. Podľa štatútu podielového fondu odplata správcovskej spoločnosti za jeden rok správy podielového fondu predstavuje súčet základnej zložky odplaty vo výške najviac 2 % z priemernej ročnej čistej hodnoty majetku v podielovom fonde a mimoriadnej zložky odplaty, pričom výška koeficientu pre výpočet mimoriadnej zložky odplaty predstavuje najviac 0,20. Aktuálna výška základnej zložky odplaty vrátane výšky koeficientu pre výpočet mimoriadnej zložky odplaty je uvedená v predajnom prospekte podielového fondu. Správcovské poplatky sú zúčtované v položke „Náklady na odplatu za správu fondu“ v priloženom výkaze ziskov a strát.

Depozitár je povinný viesť pre podielový fond bežný účet v príslušnej mene a kontrolovať, či činnosť podielového fondu a výpočet hodnoty podielových listov je v súlade so zákonom o kolektívnom investovaní. Depozitárovi za výkon činností podľa zákona o kolektívnom investovaní prináleží odplata. Podľa štatútu podielového fondu výška odplaty za jeden rok výkonu činnosti depozitára dohodnutá v depozitárskej zmluve predstavuje najviac 0,10 % z priemernej ročnej čistej hodnoty majetku v podielovom fonde. Aktuálna výška odplaty za výkon činnosti depozitára je uvedená v predajnom prospekte podielového fondu. Náklady za služby depozitára sa nachádzajú v priloženom výkaze ziskov a strát v položke „Náklady na odplaty za služby depozitára“.

- Informácie o zákonných požiadavkách

V súlade s ustanoveniami zákona o kolektívnom investovaní je správcovská spoločnosť pri spravovaní podielového fondu povinná dodržiavať viaceré limity a obmedzenia týkajúce sa investovania majetku v podielovom fonde. Majetok v podielových fondoch v správe správcovskej spoločnosti bol investovaný v súlade s pravidlami obmedzenia a rozloženia rizika definovanými v zákone o kolektívnom investovaní.

- Vplyv vojnových konfliktov

Vojnový konflikt na Ukrajine nemal v roku 2025 vplyv na rizikový profil podielového fondu. Podielový fond nemal žiadnu expozíciu voči subjektom z Ruska, Bieloruska alebo Ukrajiny. Vojenské operácie na Blízkom východe, ktoré vypukli začiatkom roka 2026, môžu ovplyvniť svetovú ekonomiku. Podielový fond nemal k momentu vypuknutia konfliktu žiadnu priamu expozíciu voči Izraelu, Iránu ani subjektom Perzského zálivu. Podielový fond mal nemateriálnu nepriamu expozíciu na subjekty Perzského zálivu a Izrael, nadobudnuté prostredníctvom diverzifikovaných indexových nástrojov. Správcovská spoločnosť dopady vojenských operácií na riziká a výnosy podielového fondu priebežne vyhodnocuje, spolu so všetkými ostatnými relevantnými faktormi. Dopad na všeobecnú ekonomickú situáciu si však môže vyžadovať prehodnotenie určitých predpokladov a odhadov v nasledujúcom účtovnom období.

**Tatra Asset Management, správ. spol., a.s., Investičná stratégia SynergiQ o.p.f.**  
**Účtovná závierka za obdobie od 1. januára 2025 do 31. decembra 2025**  
(Údaje v tabuľkách vyjadrené v EUR)

**2.C. Prehľad o peňažných tokoch**

<b>C. Prehľad o peňažných tokoch</b>		<b>Bežné účtovné obdobie</b>	<b>Bezprostredne predchádzajúce účtovné obdobie</b>
<b>x</b>	<b>Peňažný tok z prevádzkovej činnosti</b>	<b>x</b>	<b>x</b>
1.	Výnosy z úrokov, odplát a provízií (+)	763 448	1 044 411
2.	Zmena stavu pohľadávok z úrokov, odplát a provízií (+/-)	206 801	(158 145)
3.	Náklady na úroky, odplaty a provízie (-)	(659 001)	(594 053)
4.	Zmena stavu záväzkov z úrokov, odplát a provízií (+/-)	5 483	16 786
5.	Výnosy z dividend (+)	17 272	15 767
6.	Zmena stavu pohľadávok za dividendy (+/-)	-	-
7.	Obrat strany Cr usporiadacích účtov obchodovania s finančnými nástrojmi, drahými kovmi a nehnuteľnosťami (+)	107 164 180	102 191 994
8.	Zmena stavu pohľadávok za finančné nástroje, drahé kovy a komodity (+/-)	(459 695)	(74 989)
9.	Obrat strany Dt analytických účtov prvotného zaúčtovania účtov FN, drahých kovov a komodít (-)	(105 851 869)	(100 682 782)
10.	Zmena stavu záväzkov na zaplatenie kúpnej ceny FN, drahých kovov a komodít (+)	(1 281 448)	1 550 471
11.	Výnos z odpísaných pohľadávok (+)	-	-
12.	Náklady na dodávateľov (-)	(126 639)	(125 494)
13.	Zmena stavu záväzkov voči dodávateľom (+)	34	10
14.	Náklady na zrážkovú daň z príjmov (-)	(5 182)	(4 730)
15.	Záväzkov na zrážkovú daň z príjmov (+)	-	-
<b>I.</b>	<b>Čistý peňažný tok z prevádzkovej činnosti</b>	<b>(226 616)</b>	<b>3 179 246</b>
<b>x</b>	<b>Peňažný tok z investičnej činnosti</b>	<b>x</b>	<b>x</b>
16.	Zníženie/ zvýšenie istín poskytnutých úverov a vkladov (+/-)	-	-
17.	Obrat strany Dt záväzkov z obstarania podielov na podnikoch (-)	-	-
18.	Obrat strany Cr pohľadávok za predaj podielov na podnikoch (+)	-	-
<b>II.</b>	<b>Čistý peňažný tok z investičnej činnosti</b>	<b>-</b>	<b>-</b>
<b>x</b>	<b>Peňažný tok z finančnej činnosti</b>	<b>x</b>	<b>x</b>
19.	Emitované podielové listy-preddavky na emitovanie PL/príspevky sporiteľov/príspevky účastníkov (+)	14 103 262	5 881 124
20.	Prestupy do/výstupy z fondu, vrátene PL (+/-)	(7 652 416)	(8 740 195)
21.	Zmena stavu záväzkov z výstupov z fondov a záväzkov za vrátené PL/ pohľadávok z prestupov do fondu (+/-)	9 775	(10 878)
22.	Dedičstvá (-)	-	-
23.	Zmena stavu záväzkov na výplatu dedičstiev (+/-)	-	-
24.	Preddavky na emitovanie podielových listov (+)	-	-
25.	Zvýšenie/zníženie prijatých úverov (+/-)	-	-
26.	Náklady na úroky za úvery (-)	-	-
27.	Zmena stavu záväzkov za úroky za úvery (+/-)	-	-
<b>III.</b>	<b>Čistý peňažný tok z finančnej činnosti</b>	<b>6 460 621</b>	<b>(2 869 949)</b>
<b>IV.</b>	<b>Účinok zmien vo výmenných kurzoch na peňažné prostriedky v cudzej mene</b>	<b>(196 661)</b>	<b>126 470</b>
<b>V.</b>	<b>Čistý vzrast/pokles peňažných prostriedkov a ich ekvivalentov</b>	<b>6 037 344</b>	<b>435 767</b>
<b>VI.</b>	<b>Peňažné prostriedky a ich ekvivalenty na začiatku účtovného obdobia</b>	<b>6 183 813</b>	<b>5 748 046</b>
<b>VII.</b>	<b>Peňažné prostriedky a ich ekvivalenty na konci účtovného obdobia</b>	<b>12 221 157</b>	<b>6 183 813</b>

Štruktúra peňažných prostriedkov a ich ekvivalentov k 31. decembru 2025 a k 31. decembru 2024:

	<b>Bežné účtovné obdobie</b>	<b>Bezprostredne predchádzajúce účtovné obdobie</b>
Peňažné prostriedky splatné na požiadanie	12 221 157	6 183 813
Vklady v bankách splatné do 24 hodín	-	-
<b>Spolu</b>	<b>12 221 157</b>	<b>6 183 813</b>

**Tatra Asset Management, správ. spol., a.s., Investičná stratégia SynergiQ o.p.f.**  
**Účtovná závierka za obdobie od 1. januára 2025 do 31. decembra 2025**  
(Údaje v tabuľkách vyjadrené v EUR)

**2.D. Prehľad o zmenách v čistom majetku podielového fondu**

Zhrnutie pohybov čistého majetku podielového fondu k 31. decembru 2025 a k 31. decembru 2024:

Ozna- čenie	Položka	Bežné účtovné obdobie	Bezprostredne predchádzajúce účtovné obdobie
a	b	1	2
<b>I.</b>	<b>Čistý majetok na začiatku obdobia</b>	<b>60 179 266</b>	<b>58 192 444</b>
a)	počet podielov/dôchodkových jednotiek/doplňkových dôchodkových jednotiek	1 413 024 071	1 481 992 738
b)	hodnota jedného podielu/jednej dôchodkovej jednotky/jednej doplňkovej dôchodkovej jednotky	0,0426	0,0393
1.	Upísané podielové listy/príspevky do dôchodkových a doplňkových dôchodkových fondov	14 103 262	5 881 124
2.	Zisk alebo strata fondu	6 556 117	4 845 893
3.	Vloženie výnosov podielnikov do majetku fondu	-	-
4.	Výplata výnosov podielnikom	-	-
5.	Odpísanie dôchodkových jednotiek za správu fondu	-	-
6.	Vrátené podielové listy/prevedené dôchodkové jednotky/ prevedené a vyplatené doplňkové dôchodkové jednotky	(7 652 416)	(8 740 195)
<b>II.</b>	<b>Nárast/pokles čistého majetku</b>	<b>13 006 963</b>	<b>1 986 822</b>
<b>A.</b>	<b>Čistý majetok na konci obdobia</b>	<b>73 186 229</b>	<b>60 179 266</b>
a)	počet podielov/dôchodkových jednotiek/ doplňkových dôchodkových jednotiek	1 552 286 573	1 413 024 071
b)	hodnota jedného podielu/jednej dôchodkovej jednotky/ jednej doplňkovej dôchodkovej jednotky	0,0471	0,0426

Pohyby počtu vydaných a redemovaných podielových listov k 31. decembru 2025 a k 31. decembru 2024:

	Bežné účtovné obdobie	Bezprostredne predchádzajúce účtovné obdobie
Stav na začiatku obdobia	1 413 024 071	1 481 992 738
Predaj podielových listov	310 528 515	140 576 276
Redemácia podielových listov	(171 266 013)	(209 544 943)
<b>Stav na konci obdobia</b>	<b>1 552 286 573</b>	<b>1 413 024 071</b>

Nominálna hodnota jedného podielu je 0,033194 EUR.

**2.E. Poznámky k položkám súvahy a k položkám výkazu ziskov a strát**

**Cenné papiere (SA r. 2, 4)**

Štruktúra portfólia dlhopisov podľa meny k 31. decembru 2025 a k 31. decembru 2024:

Číslo riadku	2. Dlhopisy oceňované RH podľa meny	Bežné účtovné obdobie	Bezprostredne predchádzajúce účtovné obdobie
1.	Dlhopisy EUR	10 071 695	15 388 651
2.	Dlhopisy USD	13 972 174	3 108 881
	<b>Spolu</b>	<b>24 043 869</b>	<b>18 497 532</b>

**Tatra Asset Management, správ. spol., a.s., Investičná stratégia SynergiQ o.p.f.**  
**Účtovná závierka za obdobie od 1. januára 2025 do 31. decembra 2025**  
(Údaje v tabuľkách vyjadrené v EUR)

Štruktúra portfólia dlhopisov podľa dohodnutej doby splatnosti k 31. decembru 2025 a k 31. decembru 2024:

<b>Číslo riadku</b>	<b>2.I. Dlhopisy oceňované RH podľa dohodnutej doby splatnosti</b>	<b>Bežné účtovné obdobie</b>	<b>Bezprostredne predchádzajúce účtovné obdobie</b>
1.	Do jedného mesiaca	-	-
2.	Do troch mesiacov	-	-
3.	Do šiestich mesiacov	5 797 300	1 190 525
4.	Do jedného roku	7 374 065	1 918 356
5.	Do dvoch rokov	-	-
6.	Do piatich rokov	1 056 835	4 136 199
7.	Nad päť rokov	9 815 669	11 252 452
	<b>Spolu</b>	<b>24 043 869</b>	<b>18 497 532</b>

<b>Číslo riadku</b>	<b>2.I.EUR Dlhopisy oceňované RH podľa dohodnutej doby splatnosti</b>	<b>Bežné účtovné obdobie</b>	<b>Bezprostredne predchádzajúce účtovné obdobie</b>
1.	Do jedného mesiaca	-	-
2.	Do troch mesiacov	-	-
3.	Do šiestich mesiacov	-	-
4.	Do jedného roku	-	-
5.	Do dvoch rokov	-	-
6.	Do piatich rokov	1 056 835	4 136 199
7.	Nad päť rokov	9 014 860	11 252 452
	<b>Spolu</b>	<b>10 071 695</b>	<b>15 388 651</b>

<b>Číslo riadku</b>	<b>2.I.USD Dlhopisy oceňované RH podľa dohodnutej doby splatnosti</b>	<b>Bežné účtovné obdobie</b>	<b>Bezprostredne predchádzajúce účtovné obdobie</b>
1.	Do jedného mesiaca	-	-
2.	Do troch mesiacov	-	-
3.	Do šiestich mesiacov	5 797 300	1 190 525
4.	Do jedného roku	7 374 065	1 918 356
5.	Do dvoch rokov	-	-
6.	Do piatich rokov	-	-
7.	Nad päť rokov	800 809	-
	<b>Spolu</b>	<b>13 972 174</b>	<b>3 108 881</b>

Štruktúra portfólia dlhopisov podľa zostatkovej doby splatnosti k 31. decembru 2025 a k 31. decembru 2024:

<b>Číslo riadku</b>	<b>2.II. Dlhopisy oceňované RH podľa zostatkovej doby splatnosti</b>	<b>Bežné účtovné obdobie</b>	<b>Bezprostredne predchádzajúce účtovné obdobie</b>
1.	Do jedného mesiaca	3 186 798	960 747
2.	Do troch mesiacov	9 605 064	2 662 663
3.	Do šiestich mesiacov	1 897 506	856 598
4.	Do jedného roku	-	-
5.	Do dvoch rokov	1 517 965	1 943 821
6.	Do piatich rokov	7 035 728	5 505 810
7.	Nad päť rokov	800 808	6 567 893
	<b>Spolu</b>	<b>24 043 869</b>	<b>18 497 532</b>

<b>Číslo riadku</b>	<b>2.II.EUR Dlhopisy oceňované RH podľa zostatkovej doby splatnosti</b>	<b>Bežné účtovné obdobie</b>	<b>Bezprostredne predchádzajúce účtovné obdobie</b>
1.	Do jedného mesiaca	-	-
2.	Do troch mesiacov	1 518 002	1 371 127
3.	Do šiestich mesiacov	-	-
4.	Do jedného roku	-	-
5.	Do dvoch rokov	1 517 965	1 943 821
6.	Do piatich rokov	7 035 728	5 505 810
7.	Nad päť rokov	-	6 567 893
	<b>Spolu</b>	<b>10 071 695</b>	<b>15 388 651</b>

**Tatra Asset Management, správ. spol., a.s., Investičná stratégia SynergiQ o.p.f.**  
**Účtovná závierka za obdobie od 1. januára 2025 do 31. decembra 2025**  
(Údaje v tabuľkách vyjadrené v EUR)

<b>Číslo riadku</b>	<b>2.II.USD Dlhopisy oceňované RH podľa zostatkovej doby splatnosti</b>	<b>Bežné účtovné obdobie</b>	<b>Bezprostredne predchádzajúce účtovné obdobie</b>
1.	Do jedného mesiaca	3 186 798	960 747
2.	Do troch mesiacov	8 087 061	1 291 536
3.	Do šiestich mesiacov	1 897 506	856 598
4.	Do jedného roku	-	-
5.	Do dvoch rokov	-	-
6.	Do piatich rokov	-	-
7.	Nad päť rokov	800 809	-
	<b>Spolu</b>	<b>13 972 174</b>	<b>3 108 881</b>

Štruktúra portfólia dlhopisov podľa druhov k 31. decembru 2025 a k 31. decembru 2024:

<b>Číslo riadku</b>	<b>2.III. Dlhopisy oceňované RH</b>	<b>Bežné účtovné obdobie</b>	<b>Bezprostredne predchádzajúce účtovné obdobie</b>
1.	Dlhopisy bez kupónov	13 972 174	3 108 881
1.1.	nezaložené	13 972 174	3 108 881
1.2.	založené v repoobchodoch	-	-
1.3.	založené	-	-
2.	Dlhopisy s kupónmi	10 071 695	15 388 651
2.1.	nezaložené	10 071 695	15 388 651
2.2.	založené v repoobchodoch	-	-
2.3.	založené	-	-
	<b>Spolu</b>	<b>24 043 869</b>	<b>18 497 532</b>

<b>Číslo riadku</b>	<b>2.III.EUR Dlhopisy oceňované RH</b>	<b>Bežné účtovné obdobie</b>	<b>Bezprostredne predchádzajúce účtovné obdobie</b>
1.	Dlhopisy bez kupónov	-	-
1.1.	nezaložené	-	-
1.2.	založené v repoobchodoch	-	-
1.3.	založené	-	-
2.	Dlhopisy s kupónmi	10 071 695	15 388 651
2.1.	nezaložené	10 071 695	15 388 651
2.2.	založené v repoobchodoch	-	-
2.3.	založené	-	-
	<b>Spolu</b>	<b>10 071 695</b>	<b>15 388 651</b>

<b>Číslo riadku</b>	<b>2.III.USD Dlhopisy oceňované RH</b>	<b>Bežné účtovné obdobie</b>	<b>Bezprostredne predchádzajúce účtovné obdobie</b>
1.	Dlhopisy bez kupónov	13 972 174	3 108 881
1.1.	nezaložené	13 972 174	3 108 881
1.2.	založené v repoobchodoch	-	-
1.3.	založené	-	-
2.	Dlhopisy s kupónmi	-	-
2.1.	nezaložené	-	-
2.2.	založené v repoobchodoch	-	-
2.3.	založené	-	-
	<b>Spolu</b>	<b>13 972 174</b>	<b>3 108 881</b>

**Tatra Asset Management, správ. spol., a.s., Investičná stratégia SynergiQ o.p.f.**  
**Účtovná závierka za obdobie od 1. januára 2025 do 31. decembra 2025**  
(Údaje v tabuľkách vyjadrené v EUR)

Štruktúra portfólia majetkových cenných papierov podľa druhov k 31. decembru 2025 a k 31. decembru 2024:

<b>Číslo riadku</b>	<b>4.I. Podielové listy (PL)</b>	<b>Bežné účtovné obdobie</b>	<b>Bezprostredne predchádzajúce účtovné obdobie</b>
1.	PL otvorených podielových fondov	35 682 046	32 830 850
1.1.	nezaložené	35 682 046	32 830 850
1.2.	založené v repoobchodoch	-	-
1.3.	založené	-	-
2.	PL ostatné	-	-
2.1.	nezaložené	-	-
2.2.	založené v repoobchodoch	-	-
2.3.	založené	-	-
	<b>Spolu</b>	<b>35 682 046</b>	<b>32 830 850</b>

<b>Číslo riadku</b>	<b>4.II. Podielové listy podľa mien, v ktorých sú ocenené</b>	<b>Bežné účtovné obdobie</b>	<b>Bezprostredne predchádzajúce účtovné obdobie</b>
1.	EUR	32 796 419	26 808 775
2.	USD	2 885 627	6 022 075
3.	JPY	-	-
4.	CHF	-	-
5.	GBP	-	-
6.	SEK	-	-
7.	CZK	-	-
8.	HUF	-	-
9.	PLN	-	-
10.	CAD	-	-
11.	AUD	-	-
12.	Ostatné meny	-	-
	<b>Spolu</b>	<b>35 682 046</b>	<b>32 830 850</b>

Položka „Podielové listy“ k 31. decembru 2025 predstavuje investície do podielových listov podielových fondov spravovaných správcovskou spoločnosťou v nasledovnej štruktúre:

<b>Názov podielového fondu</b>	<b>Bežné účtovné obdobie</b>	<b>% z hodnoty položky „Podielové listy“</b>
Tatra Asset Management, správ. spol., a.s., MA Fund o.p.f.	9 759 309	27
Tatra Asset Management, správ. spol., a.s., dlhopisový o.p.f.	5 384 618	15
Tatra Asset Management, správ. spol., a.s., dynamický dlhopisový o.p.f.	6 993 515	20
Tatra Asset Management, správ. spol., a.s., RealitnýFond II. o.p.f.	2 789 003	8
<b>Spolu</b>	<b>24 926 445</b>	<b>70</b>

Položka „Podielové listy“ k 31. decembru 2024 predstavuje investície do podielových listov podielových fondov spravovaných správcovskou spoločnosťou v nasledovnej štruktúre:

<b>Názov podielového fondu</b>	<b>Bezprostredne predchádzajúce účtovné obdobie</b>	<b>% z hodnoty položky „Podielové listy“</b>
Tatra Asset Management, správ. spol., a.s., MA Fund o.p.f.	8 288 394	25
Tatra Asset Management, správ. spol., a.s., dlhopisový o.p.f.	4 573 122	14
Tatra Asset Management, správ. spol., a.s., dynamický dlhopisový o.p.f.	6 386 821	19
Tatra Asset Management, správ. spol., a.s., RealitnýFond II. o.p.f.	2 577 547	8
<b>Spolu</b>	<b>21 825 884</b>	<b>66</b>

**Tatra Asset Management, správ. spol., a.s., Investičná stratégia SynergiQ o.p.f.**  
**Účtovná závierka za obdobie od 1. januára 2025 do 31. decembra 2025**  
(Údaje v tabuľkách vyjadrené v EUR)

**Krátkodobé pohľadávky (SA r. 5)**

Položku Krátkodobé pohľadávky predstavujú zostatky na termínovaných vkladoch a ostatných pohľadávkach

Štruktúra položky k 31. decembru 2025 a k 31. decembru 2024 podľa dohodnutej doby splatnosti je nasledovná:

Číslo riadku	5.I. Krátkodobé pohľadávky podľa dohodnutej doby splatnosti	Bežné účtovné obdobie	Bezprostredne predchádzajúce účtovné obdobie
1.	Do jedného mesiaca	25 358	22 839
2.	Do troch mesiacov	-	-
3.	Do šiestich mesiacov	-	1 071 469
4.	Do jedného roku	-	2 082 297
	<b>Spolu</b>	<b>25 358</b>	<b>3 176 605</b>

Číslo riadku	5.I.EUR Krátkodobé pohľadávky podľa dohodnutej doby splatnosti	Bežné účtovné obdobie	Bezprostredne predchádzajúce účtovné obdobie
1.	Do jedného mesiaca	25 358	22 839
2.	Do troch mesiacov	-	-
3.	Do šiestich mesiacov	-	1 071 469
4.	Do jedného roku	-	2 082 297
	<b>Spolu</b>	<b>25 358</b>	<b>3 176 605</b>

Štruktúra položky k 31. decembru 2025 a k 31. decembru 2024 podľa zostatkovej doby splatnosti je nasledovná:

Číslo riadku	5.II. Krátkodobé pohľadávky podľa zostatkovej doby splatnosti	Bežné účtovné obdobie	Bezprostredne predchádzajúce účtovné obdobie
1.	Do jedného mesiaca	25 358	22 839
2.	Do troch mesiacov	-	1 575 295
3.	Do šiestich mesiacov	-	1 069 880
4.	Do jedného roku	-	508 591
	<b>Spolu</b>	<b>25 358</b>	<b>3 176 605</b>

Číslo riadku	5.II.EUR Krátkodobé pohľadávky podľa zostatkovej doby splatnosti	Bežné účtovné obdobie	Bezprostredne predchádzajúce účtovné obdobie
1.	Do jedného mesiaca	25 358	22 839
2.	Do troch mesiacov	-	1 575 295
3.	Do šiestich mesiacov	-	1 069 880
4.	Do jedného roku	-	508 591
	<b>Spolu</b>	<b>25 358</b>	<b>3 176 605</b>

Číslo riadku	5.III. Krátkodobé pohľadávky podľa zostatkovej doby splatnosti – zníženie hodnoty	Bežné účtovné obdobie	Bezprostredne predchádzajúce účtovné obdobie
1.	Hrubá hodnota pohľadávok	25 358	3 176 605
2.	Zníženie hodnoty	-	-
3.	Čistá hodnota pohľadávok	25 358	3 176 605

Číslo riadku	5.III. EUR Krátkodobé pohľadávky podľa zostatkovej doby splatnosti – zníženie hodnoty	Bežné účtovné obdobie	Bezprostredne predchádzajúce účtovné obdobie
1.	Hrubá hodnota pohľadávok	25 358	3 176 605
2.	Zníženie hodnoty	-	-
3.	Čistá hodnota pohľadávok	25 358	3 176 605

**Tatra Asset Management, správ. spol., a.s., Investičná stratégia SynergiQ o.p.f.**  
**Účtovná závierka za obdobie od 1. januára 2025 do 31. decembra 2025**  
(Údaje v tabuľkách vyjadrené v EUR)

**Deriváty s aktívnym zostatkom (SA r. 7)**

Štruktúra tejto položky priloženej súvahy k 31. decembru 2025 a k 31. decembru 2024:

<b>Číslo riadku</b>	<b>7.I. Deriváty s aktívnym zostatkom</b>	<b>Bežné účtovné obdobie</b>	<b>Bezprostredne predchádzajúce účtovné obdobie</b>
1.	úrokové	-	-
1.1.	vyrovnávané v hrubom	-	-
1.2.	vyrovnávané v čistom	-	-
2.	menové	7 429	-
2.1.	vyrovnávané v hrubom	-	-
2.2.	vyrovnávané v čistom	7 429	-
3.	akciové	1 579 288	1 129 541
3.1.	vyrovnávané v hrubom	-	-
3.2.	vyrovnávané v čistom	1 579 288	1 129 541
4.	komoditné	-	-
4.1.	vyrovnávané v hrubom	-	-
4.2.	vyrovnávané v čistom	-	-
5.	úverové	-	-
	<b>Spolu</b>	<b>1 586 717</b>	<b>1 129 541</b>
<b>Číslo riadku</b>	<b>7.II. Deriváty s aktívnym zostatkom podľa zostatkovej doby splatnosti</b>	<b>Bežné účtovné obdobie</b>	<b>Bezprostredne predchádzajúce účtovné obdobie</b>
1.	Do jedného mesiaca	178 453	-
2.	Do troch mesiacov	-	-
3.	Do šiestich mesiacov	-	-
4.	Do jedného roku	-	-
5.	Nad jeden rok	1 408 264	1 129 541
	<b>Spolu</b>	<b>1 586 717</b>	<b>1 129 541</b>

**Peňažné prostriedky a ekvivalenty peňažných prostriedkov (SA r. 10)**

Položku Peňažné prostriedky a ekvivalenty peňažných prostriedkov predstavujú zostatky na bankových účtoch podielového fondu

Štruktúra zostatkov na bankových účtoch k 31. decembru 2025 a k 31. decembru 2024:

<b>Číslo riadku</b>	<b>10. Peňažné prostriedky a ekvivalenty peňažných prostriedkov</b>	<b>Bežné účtovné obdobie</b>	<b>Bezprostredne predchádzajúce účtovné obdobie</b>
1.	Bežné účty	12 221 157	6 183 813
2.	Poskytnuté úvery splatné na požiadanie a do 24 hodín a vklady splatné do 24 hodín	-	-
3.	Pohľadávky na peňažné prostriedky v rámci spotových operácií	-	-
4.	Cenné papiere peňažného trhu s dohodnutou dobou splatnosti najviac tri mesiace	-	-
x	Medzisúčtet - súvaha	12 221 157	6 183 813
5.	Úverové linky na okamžité čerpanie peňažných prostriedkov	-	-
	<b>Spolu</b>	<b>12 221 157</b>	<b>6 183 813</b>

Tatra Asset Management, správ. spol., a.s., Investičná stratégia SynergiQ o.p.f.  
 Účtovná zvierka za obdobie od 1. januára 2025 do 31. decembra 2025  
 (Údaje v tabuľkách vyjadrené v EUR)

Číslo riadku	10.EUR Peňažné prostriedky a ekvivalenty peňažných prostriedkov	Bežné účtovné obdobie	Bezprostredne predchádzajúce účtovné obdobie
1.	Bežné účty	8 476 426	4 607 645
2.	Poskytnuté úvery splatné na požiadanie a do 24 hodín a vklady splatné do 24 hodín	-	-
3.	Pohľadávky na peňažné prostriedky v rámci spotových operácií	-	-
4.	Cenné papiere peňažného trhu s dohodnutou dobou splatnosti najviac tri mesiace	-	-
x	Medzisúčet - súvaha	8 476 426	4 607 645
5.	Úverové linky na okamžité čerpanie peňažných prostriedkov	-	-
	<b>Spolu</b>	<b>8 476 426</b>	<b>4 607 645</b>

Číslo riadku	10.USD Peňažné prostriedky a ekvivalenty peňažných prostriedkov	Bežné účtovné obdobie	Bezprostredne predchádzajúce účtovné obdobie
1.	Bežné účty	3 508 364	1 312 681
2.	Poskytnuté úvery splatné na požiadanie a do 24 hodín a vklady splatné do 24 hodín	-	-
3.	Pohľadávky na peňažné prostriedky v rámci spotových operácií	-	-
4.	Cenné papiere peňažného trhu s dohodnutou dobou splatnosti najviac tri mesiace	-	-
x	Medzisúčet – súvaha	3 508 364	1 312 681
5.	Úverové linky na okamžité čerpanie peňažných prostriedkov	-	-
	<b>Spolu</b>	<b>3 508 364</b>	<b>1 312 681</b>

Číslo riadku	10.GBP Peňažné prostriedky a ekvivalenty peňažných prostriedkov	Bežné účtovné obdobie	Bezprostredne predchádzajúce účtovné obdobie
1.	Bežné účty	38 058	38 569
2.	Poskytnuté úvery splatné na požiadanie a do 24 hodín a vklady splatné do 24 hodín	-	-
3.	Pohľadávky na peňažné prostriedky v rámci spotových operácií	-	-
4.	Cenné papiere peňažného trhu s dohodnutou dobou splatnosti najviac tri mesiace	-	-
x	Medzisúčet – súvaha	38 058	38 569
5.	Úverové linky na okamžité čerpanie peňažných prostriedkov	-	-
	<b>Spolu</b>	<b>38 058</b>	<b>38 569</b>

Číslo riadku	10.CHF Peňažné prostriedky a ekvivalenty peňažných prostriedkov	Bežné účtovné obdobie	Bezprostredne predchádzajúce účtovné obdobie
1.	Bežné účty	862	857
2.	Poskytnuté úvery splatné na požiadanie a do 24 hodín a vklady splatné do 24 hodín	-	-
3.	Pohľadávky na peňažné prostriedky v rámci spotových operácií	-	-
4.	Cenné papiere peňažného trhu s dohodnutou dobou splatnosti najviac tri mesiace	-	-
x	Medzisúčet – súvaha	862	857
5.	Úverové linky na okamžité čerpanie peňažných prostriedkov	-	-
	<b>Spolu</b>	<b>862</b>	<b>857</b>

**Tatra Asset Management, správ. spol., a.s., Investičná stratégia SynergiQ o.p.f.**  
**Účtovná závierka za obdobie od 1. januára 2025 do 31. decembra 2025**  
(Údaje v tabuľkách vyjadrené v EUR)

<b>Číslo riadku</b>	<b>10.JPY Peňažné prostriedky a ekvivalenty peňažných prostriedkov</b>	<b>Bežné účtovné obdobie</b>	<b>Bezprostredne predchádzajúce účtovné obdobie</b>
1.	Bežné účty	197 254	223 854
2.	Poskytnuté úvery splatné na požiadanie a do 24 hodín a vklady splatné do 24 hodín	-	-
3.	Pohľadávky na peňažné prostriedky v rámci spotových operácií	-	-
4.	Cenné papiere peňažného trhu s dohodnutou dobou splatnosti najviac tri mesiace	-	-
x	Medzisúčet – súvaha	197 254	223 854
5.	Úverové linky na okamžité čerpanie peňažných prostriedkov	-	-
	<b>Spolu</b>	<b>197 254</b>	<b>223 854</b>

<b>Číslo riadku</b>	<b>10.CAD Peňažné prostriedky a ekvivalenty peňažných prostriedkov</b>	<b>Bežné účtovné obdobie</b>	<b>Bezprostredne predchádzajúce účtovné obdobie</b>
1.	Bežné účty	170	183
2.	Poskytnuté úvery splatné na požiadanie a do 24 hodín a vklady splatné do 24 hodín	-	-
3.	Pohľadávky na peňažné prostriedky v rámci spotových operácií	-	-
4.	Cenné papiere peňažného trhu s dohodnutou dobou splatnosti najviac tri mesiace	-	-
x	Medzisúčet – súvaha	170	183
5.	Úverové linky na okamžité čerpanie peňažných prostriedkov	-	-
	<b>Spolu</b>	<b>170</b>	<b>183</b>

<b>Číslo riadku</b>	<b>10.AUD Peňažné prostriedky a ekvivalenty peňažných prostriedkov</b>	<b>Bežné účtovné obdobie</b>	<b>Bezprostredne predchádzajúce účtovné obdobie</b>
1.	Bežné účty	23	24
2.	Poskytnuté úvery splatné na požiadanie a do 24 hodín a vklady splatné do 24 hodín	-	-
3.	Pohľadávky na peňažné prostriedky v rámci spotových operácií	-	-
4.	Cenné papiere peňažného trhu s dohodnutou dobou splatnosti najviac tri mesiace	-	-
x	Medzisúčet – súvaha	23	24
5.	Úverové linky na okamžité čerpanie peňažných prostriedkov	-	-
	<b>Spolu</b>	<b>23</b>	<b>24</b>

Pre podielový fond sú zriadené k 31. decembru 2025 a k 31. decembru 2024 bežné účty vedené u depozitára a bežné účty vedené u brokera so súhlasom depozitára.

**Závazky voči správcovskej spoločnosti (SP r. 3)**

Zostatky na účtoch tejto položky priloženej súvahy k 31. decembru 2025 a k 31. decembru 2024 predstavujú záväzky v nasledovnej výške:

<b>Číslo riadku</b>	<b>3.1. Závazky voči správcovskej spoločnosti</b>	<b>Bežné účtovné obdobie</b>	<b>Bezprostredne predchádzajúce účtovné obdobie</b>
1.	Závazky voči správcovskej spoločnosti – poplatky za správu	56 169	47 423
2.	Závazky voči správcovskej spoločnosti – poplatky súvisiace s vydávaním a vrátením podielových listov	524	1 696
	<b>Spolu</b>	<b>56 693</b>	<b>49 119</b>

**Tatra Asset Management, správ. spol., a.s., Investičná stratégia SynergiQ o.p.f.**  
**Účtovná závierka za obdobie od 1. januára 2025 do 31. decembra 2025**  
(Údaje v tabuľkách vyjadrené v EUR)

**Deriváty s pasívnym zostatkom (SP r. 4)**

Štruktúra tejto položky priloženej súvahy k 31. decembru 2025 a k 31. decembru 2024:

<b>Číslo riadku</b>	<b>4.I. Deriváty s pasívnym zostatkom</b>	<b>Bežné účtovné obdobie</b>	<b>Bezprostredne predchádzajúce účtovné obdobie</b>
1.	úrokové	-	614 878
1.1.	vyrovnávané v hrubom	-	-
1.2.	vyrovnávané v čistom	-	614 878
2.	menové	-	224 764
2.1.	vyrovnávané v hrubom	-	-
2.2.	vyrovnávané v čistom	-	224 764
3.	akciové	269 023	710 829
3.1.	vyrovnávané v hrubom	-	-
3.2.	vyrovnávané v čistom	269 023	710 829
4.	komoditné	-	-
4.1.	vyrovnávané v hrubom	-	-
4.2.	vyrovnávané v čistom	-	-
5.	úverové	-	-
	<b>Spolu</b>	<b>269 023</b>	<b>1 550 471</b>
<b>Číslo riadku</b>	<b>4.II. Deriváty s pasívnym zostatkom podľa zostatkovej doby splatnosti</b>	<b>Bežné účtovné obdobie</b>	<b>Bezprostredne predchádzajúce účtovné obdobie</b>
1.	Do jedného mesiaca	107 253	1 314 577
2.	Do troch mesiacov	161 770	235 894
3.	Do šiestich mesiacov	-	-
4.	Do jedného roku	-	-
5.	Nad jeden rok	-	-
	<b>Spolu</b>	<b>269 023</b>	<b>1 550 471</b>

**Ostatné záväzky (SP r. 8)**

Štruktúra ostatných záväzkov k 31. decembru 2025 a k 31. decembru 2024:

<b>Číslo riadku</b>	<b>8. Ostatné záväzky</b>	<b>Bežné účtovné obdobie</b>	<b>Bezprostredne predchádzajúce účtovné obdobie</b>
1.	Záväzky z nezaradených platieb	-	-
2.	Záväzky voči depozitárovi – depozitársky poplatok	4 321	3 648
3.	Daň vyberaná zrážkou – redemácie	15 564	18 329
4.	Iné záväzky	9 567	9 533
	<b>Spolu</b>	<b>29 452</b>	<b>31 510</b>

K 31. decembru 2025 a k 31. decembru 2024 správcovská spoločnosť pre podielový fond neevidovala záväzky po lehote splatnosti.

**Tatra Asset Management, správ. spol., a.s., Investičná stratégia SynergiQ o.p.f.**  
**Účtovná závierka za obdobie od 1. januára 2025 do 31. decembra 2025**  
(Údaje v tabuľkách vyjadrené v EUR)

**Výnosy z úrokov a obdobné príjmy (V r. 1)**

Štruktúra úrokových výnosov za uvedené obdobia:

<b>Číslo riadku</b>	<b>1.1. Úroky</b>	<b>Bežné účtovné obdobie</b>	<b>Bezprostredne predchádzajúce účtovné obdobie</b>
1.	Bežné účty	210 301	186 875
2.	Reverzné repoobchody	-	-
3.	Vklady v bankách	33 510	200 786
4.	Dlhové cenné papiere	671 497	783 563
5.	Pôžičky obchodným spoločnostiam	-	-
	<b>Spolu</b>	<b>915 308</b>	<b>1 171 224</b>

Položka dlhové cenné papiere predstavuje úrokové výnosy z dlhových cenných papierov (t. j. alikvotný úrokový výnos a prémie/diskonty, viď bližšie bod Popis spôsobov oceňovania majetku a záväzkov, metódach použitých pri určení reálnych hodnôt majetku a záväzkov, cudzích menách a kurzoch použitých na prepočet cudzej meny na euro).

**Výnosy z podielových listov (V r. 2)**

Štruktúra výnosov z podielových listov v členení podľa meny za uvedené obdobia:

<b>Číslo riadku</b>	<b>2. Výnosy z podielových listov</b>	<b>Bežné účtovné obdobie</b>	<b>Bezprostredne predchádzajúce účtovné obdobie</b>
1.	Výnosy z podielových listov - EUR	196 759	173 542
2.	Výnosy z podielových listov - USD	17 272	15 767
	<b>Spolu</b>	<b>214 031</b>	<b>189 309</b>

<b>Číslo riadku</b>	<b>2.1. EUR Výnosy z podielových listov</b>	<b>Bežné účtovné obdobie</b>	<b>Bezprostredne predchádzajúce účtovné obdobie</b>
1.	Otvorené podielové fondy	196 759	173 542
2.	Uzatvorené podielové fondy	-	-
3.	Špeciálne podielové fondy	-	-
4.	Špeciálne podielové fondy nehnuteľností	-	-
	<b>Spolu</b>	<b>196 759</b>	<b>173 542</b>

<b>Číslo riadku</b>	<b>2.1. USD Výnosy z podielových listov</b>	<b>Bežné účtovné obdobie</b>	<b>Bezprostredne predchádzajúce účtovné obdobie</b>
1.	Otvorené podielové fondy	17 272	15 767
2.	Uzatvorené podielové fondy	-	-
3.	Špeciálne podielové fondy	-	-
4.	Špeciálne podielové fondy nehnuteľností	-	-
	<b>Spolu</b>	<b>17 272</b>	<b>15 767</b>

**Tatra Asset Management, správ. spol., a.s., Investičná stratégia SynergiQ o.p.f.**  
**Účtovná závierka za obdobie od 1. januára 2025 do 31. decembra 2025**  
(Údaje v tabuľkách vyjadrené v EUR)

**Zisk/strata z operácií s cennými papiermi a podielmi (V r. 4./c.)**

Štruktúra položky podľa druhov cenných papierov za uvedené obdobia:

<b>Číslo riadku</b>	<b>4./c. Zisk/strata z operácií s cennými papiermi a podielmi</b>	<b>Bežné účtovné obdobie</b>	<b>Bezprostredne predchádzajúce účtovné obdobie</b>
1.	Akcie	-	-
2.	Krátkodobé dlhové cenné papiere	830	4 754
3.	Dlhodobé dlhové cenné papiere	70 351	51 313
4.	Podielové listy	3 852 668	3 657 398
	<b>Spolu</b>	<b>3 923 849</b>	<b>3 713 465</b>

**Zisk/strata z predaja devíz (V r. 5)**

Štruktúra položky podľa meny za uvedené obdobia:

<b>Číslo riadku</b>	<b>5./d. Zisk/strata z operácií s devízami</b>	<b>Bežné účtovné obdobie</b>	<b>Bezprostredne predchádzajúce účtovné obdobie</b>
1.	EUR	-	-
2.	USD	(1 280 464)	654 496
3.	JPY	(24 267)	(9 496)
4.	CHF	9	(14)
5.	GBP	(1 954)	1 729
6.	SEK	-	-
7.	CZK	-	-
8.	HUF	-	-
9.	PLN	-	-
10.	CAD	(13)	(4)
11.	AUD	(1)	(1)
12.	Ostatné meny	-	-
	<b>Spolu</b>	<b>(1 306 690)</b>	<b>646 710</b>

**Zisk/strata z derivátov (V r. 6./e.)**

Štruktúra položky podľa druhov derivátov za uvedené obdobia:

<b>Číslo riadku</b>	<b>6./e. Zisk/strata z derivátov</b>	<b>Bežné účtovné obdobie</b>	<b>Bezprostredne predchádzajúce účtovné obdobie</b>
1.	úrokové	(432 773)	(691 354)
1.1.	vyrovnávané v hrubom	-	-
1.2.	vyrovnávané v čistom	(432 773)	(691 354)
2.	menové	626 543	(1 197 895)
2.1.	vyrovnávané v hrubom	-	-
2.2.	vyrovnávané v čistom	626 543	(1 197 895)
3.	akciové	3 406 552	1 738 251
3.1.	vyrovnávané v hrubom	-	-
3.2.	vyrovnávané v čistom	3 406 552	1 738 251
4.	komoditné	-	-
4.1.	vyrovnávané v hrubom	-	-
4.2.	vyrovnávané v čistom	-	-
5.	úverové	-	-
	<b>Spolu</b>	<b>3 600 322</b>	<b>(150 998)</b>

**Tatra Asset Management, správ. spol., a.s., Investičná stratégia SynergiQ o.p.f.**  
**Účtovná závierka za obdobie od 1. januára 2025 do 31. decembra 2025**  
(Údaje v tabuľkách vyjadrené v EUR)

**Transakčné náklady (V r. h.)**

Štruktúra položky za uvedené obdobia:

<b>Číslo riadku</b>	<b>h. Transakčné náklady</b>	<b>Bežné účtovné obdobie</b>	<b>Bezprostredne predchádzajúce účtovné obdobie</b>
1.	Transakčné náklady – operácie s cennými papiermi	(8 402)	(14 500)
2.	Transakčné náklady – derivátové operácie	(9 935)	(10 096)
	<b>Spolu</b>	<b>(18 337)</b>	<b>(24 596)</b>

**Bankové poplatky a iné poplatky (V r. i.)**

Štruktúra položky za uvedené obdobia:

<b>Číslo riadku</b>	<b>i. Bankové poplatky a iné poplatky</b>	<b>Bežné účtovné obdobie</b>	<b>Bezprostredne predchádzajúce účtovné obdobie</b>
1.	Bankové poplatky	(23 849)	(22 126)
2.	Burzové poplatky	-	-
3.	Poplatky obchodníkom s cennými papiermi	-	-
4.	Poplatky centrálnemu depozitárovi cenných papierov	-	-
	<b>Spolu</b>	<b>(23 849)</b>	<b>(22 126)</b>

V rámci položky výkazu ziskov a strát „Bankové a iné poplatky“ sú v roku 2025 vykázané aj iné poplatky vo výške 80 853 EUR a v roku 2024 vo výške 75 545 EUR.

**Tatra Asset Management, správ. spol., a.s., Investičná stratégia SynergiQ o.p.f.**  
**Účtovná závierka za obdobie od 1. januára 2025 do 31. decembra 2025**  
(Údaje v tabuľkách vyjadrené v EUR)

**2.F. Prehľad o iných aktívach a o iných pasívach**

Prehľad o položkách podsúvahy k 31. decembru 2025 a k 31. decembru 2024:

Ozna- čenie	POLOŽKA	Bežné účtovné obdobie	Bezprostredne predchádzajúce účtovné obdobie
a	b	1	2
<b>x</b>	<b>Iné aktíva</b>	<b>x</b>	<b>x</b>
1.	Práva na vypožičanie peňažných prostriedkov	-	-
2.	Pohľadávky zo spotových obchodov	-	-
3.	Pohľadávky z termínovaných obchodov	32 832 910	56 384 374
4.	Pohľadávky z európskych opcí	1 430 226	992 320
5.	Pohľadávky z amerických opcí	-	-
6.	Pohľadávky z bankových záruk	-	-
7.	Pohľadávky z ručenia	-	-
8.	Pohľadávky zo záložných práv	-	-
9.	Cenné papiere nadobudnuté zabezpečovacím prevodom práva	-	-
10.	Práva k cudzím veciam a právam	-	-
11.	Hodnoty odovzdané do úschovy a na uloženie	-	-
12.	Hodnoty odovzdané do správy	-	-
13.	Hodnoty v evidencii	-	-
	<b>Iné aktíva spolu</b>	<b>34 263 136</b>	<b>57 376 694</b>
Ozna- čenie	POLOŽKA	Bežné účtovné obdobie	Bezprostredne predchádzajúce účtovné obdobie
a	b	1	2
<b>x</b>	<b>Iné pasíva</b>	<b>x</b>	<b>x</b>
1	Závazky na požičanie peňažných prostriedkov	-	-
2	Závazky zo spotových obchodov	-	-
3	Závazky z termínovaných obchodov	-	-
4	Závazky z európskych opcí	178 308	118 596
5	Závazky z amerických opcí	-	-
6	Závazky z ručenia	-	-
7	Závazky zo záložných práv a zálohov	-	-
8	Cenné papiere prevedené zabezpečovacím prevodom práva	-	-
9	Práva iných k veciam a právam fondu	-	-
10	Hodnoty prevzaté do správy	-	-
11	Závazky v evidencii	-	-
	<b>Iné pasíva spolu</b>	<b>178 308</b>	<b>118 596</b>

Položky pohľadávky a záväzky z termínovaných operácií predstavujú reálnu hodnotu podkladových aktív derivátov v majetku v podielovom fonde (viď bližšie bod Deriváty).

**2.G. Ostatné poznámky**

**Výpočet čistej hodnoty majetku v podielovom fonde**

Činnosť podľa § 27 ods. 2 písm. b) bod 3 zákona o kolektívnom investovaní, tzn. určovanie hodnoty majetku v podielovom fonde a určenie hodnoty podielu správcovská spoločnosť zverila depozitárovi na základe zmluvy o zverení činností uzavretej medzi správcovskou spoločnosťou a depozitárom podľa ustanovení § 57 zákona o kolektívnom investovaní. Táto zmluva nadobudla účinnosť dňa 1. júna 2012 Depozitár za účelom stanovenia čistej hodnoty majetku v podielovom fonde určuje reálnu hodnotu všetkých finančných nástrojov v majetku v podielovom fonde podľa štatútu, predajného prospektu a kľúčových informácií pre investorov podielového fondu a v súlade s právnymi predpismi (najmä zákon o kolektívnom investovaní, Opatrenie NBS z 8. novembra 2011 č. 13/2011 o spôsobe určenia hodnoty majetku v štandardnom podielovom fonde a vo verejnom špeciálnom podielovom fonde a vo spôsobe výpočtu hodnoty podielu emisie podielových listov v podielových fondoch, v ktorých sa vydávajú podielové listy viacerých emisií). Reálnou cenou aktív sa rozumie trhová cena, a ak reálna cena neexistuje alebo ju nemožno zistiť, použije sa teoretická cena. Teoretickú cenu správcovská spoločnosť určuje kvalifikovaným odhadom ceny určeným s odbornou starostlivosťou definovaným spôsobom alebo algoritmom zisťovania alebo výpočtu, ktorý je opísaný vo vnútornom akte riadenia správcovskej spoločnosti tak, aby takto určená teoretická cena zodpovedala cene, ktorú možno v prípade predaja finančného nástroja dosiahnuť. Správcovská spoločnosť a depozitár podielového fondu sú presvedčení, že takto stanovená teoretická cena aktív je primeraná a dostatočne obozretná.

Správcovská spoločnosť vypočítava čistú hodnotu majetku v podielovom fonde ku koncu roka na základe dostupných údajov v deň tohto výpočtu. Účtovná závierka podielového fondu zostavená ku koncu roka zachytáva skutočný stav majetku a záväzkov podielového fondu na konci roka. Vzhľadom na časový nesúlad medzi dňom výpočtu čistej hodnoty majetku v podielovom fonde k poslednému pracovnému dňu roka a dňom vyhotovenia účtovnej závierky podielového fondu k poslednému kalendárnemu dňu roka, môže existovať rozdiel v stanovení čistej hodnoty majetku podielového fondu k danému dátumu.

Tabuľka uvádza výpočet hodnoty podielu podielového listu k 31. decembru 2025 a k 31. decembru 2024 pre účely stanovenia čistej hodnoty majetku v podielovom fonde a podľa účtovníctva podielového fondu:

	<b>Hodnota majetku v podielovom fonde pre výpočet hodnoty podielového listu</b>	<b>Hodnota podľa účtovníctva, účtovná závierka</b>	<b>Porovnanie</b>
<b>31. december 2025:</b>			
Investície a peňažné prostriedky	73 492 611	73 533 789	41 178
Pohľadávky	18 091	25 358	7 267
Závazky	(307 786)	(372 918)	(65 132)
<b>ČISTÁ HODNOTA AKTÍV</b>	<b>73 202 916</b>	<b>73 186 229</b>	<b>(16 687)</b>
Počet podielov*	1 552 202 237	1 552 286 573	84 336
Hodnota podielu podielového listu:	<b>0,0472</b>	<b>0,0471</b>	<b>(0,0001)</b>
<b>31. december 2024:</b>			
Investície a peňažné prostriedky	61 834 352	61 795 502	(38 850)
Pohľadávky	15 674	22 839	7 165
Závazky	(1 645 144)	(1 639 075)	6 069
<b>ČISTÁ HODNOTA AKTÍV</b>	<b>60 204 882</b>	<b>60 179 266</b>	<b>(25 616)</b>
Počet podielov*	1 412 721 446	1 413 024 071	302 625
Hodnota podielu podielového listu:	<b>0,0426</b>	<b>0,0426</b>	<b>0,0000</b>

\* Vyššie uvedená tabuľka uvádza počet podielov použitý pri výpočte čistej hodnoty majetku pre výpočet hodnoty podielového listu, ktorý zodpovedá počtu podielov, ktorý je známy ku dňu tohto výpočtu (t. j. počet podielov v obehu ku dňu 30. decembra 2025/30. decembra 2024) a počet podielov použitý pri výpočte hodnoty podľa účtovníctva predstavuje počet podielov vykázaný v účtovnej závierke v položke „Podielové listy“ (t. j. počet podielov ku dňu 31. decembra 2025/31. decembra 2024)

**Informácie o následných udalostiach**

Medzi dátumom zostavenia účtovnej závierky a dátumom schválenia tejto účtovnej závierky došlo k významnej udalosti popísanej v časti 2B. Použité účtovné zásady a metódy v časti „Doplňujúce informácie - Vplyv vojnových konfliktov“.

Od dátumu súvahy do dátumu zostavenia tejto účtovnej závierky došlo tiež k významnej udalosti popísanej v časti 2.A. Všeobecné informácie o podielovom fonde.

Od dátumu súvahy do dátumu zostavenia tejto účtovnej závierky nedošlo k žiadnym ďalším významným udalostiam, ktoré by ovplyvnili údaje uvedené v tejto účtovnej závierke.

Táto účtovná závierka bola zostavená dňa 16. apríla 2026 na adrese Tatra Asset Management, správ. spol., a. s., Hodžovo námestie 3, 811 06 Bratislava, Slovenská republika.

*Použité skratky v tabuľkách (odkazy na príslušné riadky súvahy a výkazu ziskov a strát):*

*r. = číslo riadku  
S = súvaha  
V = výkaz ziskov a strát  
SA = súvaha aktív  
SP = súvaha pasív*