



Tatra Asset Management, správ. spol., a. s.

Ročná správa o hospodárení správcovskej spoločnosti s majetkom v podielovom fonde Tatra Asset Management, správ. spol., a. s. Private Growth 1 o.p.f.

podľa § 187 zákona č. 203/2011 Z.z. o kolektívnom investovaní v znení neskorších predpisov

Tatra Asset Management, správ. spol., a.s.

sídlo: Hodžovo námestie 3, 811 06 Bratislava, IČO: 35 742 968, zapísaná v Obchodnom registri Mestského súdu Bratislava III, oddiel: Sa, vložka číslo: 1689/B

**Ročná správa o hospodárení správcovskej spoločnosti s majetkom v podielovom fonde
Tatra Asset Management, správ. spol., a.s., Private Growth 1 o.p.f.**

podľa § 187 zákona č. 203/2011 Z.z. o kolektívnom investovaní v znení neskorších predpisov

Úvod

Správu o hospodárení s majetkom podielovom fonde s názvom Tatra Asset Management, správ. spol., a.s., Private Growth 1 o.p.f. (ďalej len „podielový fond“) za rok 2025 pripravila správcovská spoločnosť Tatra Asset Management, správ. spol., a. s. (ďalej len „správcovská spoločnosť“) v súlade s ustanoveniami § 187 a nasl. zákona číslo 203/2011 Z. z. o kolektívnom investovaní v znení neskorších predpisov (ďalej len „ZKI“) a v znení prílohy číslo 3 ZKI. Všetky údaje obsiahnuté v tejto ročnej správe o hospodárení s majetkom v podielovom fonde v správe správcovskej spoločnosti sú uvedené v eurách, pokiaľ nie je pri jednotlivých bodoch správy uvedené inak. Všetky údaje obsiahnuté v tejto ročnej správe o hospodárení s majetkom v podielovom fonde v správe správcovskej spoločnosti sú úplné, pravdivé a vecne správne.

1. Stav majetku v podielovom fonde

Č.r.	Druh majetku	Stav k 31.12.2025 v EUR
a)	prevoditeľné cenné papiere	137 531 951
1.	akcie	-
2.	dĺhopisy	39 417 153
3.	cenné papiere iných štandardných fondov, cenné papiere iných európskych štandardných fondov, cenné papiere iných otvorených špeciálnych fondov alebo cenné papiere iných zahraničných subjektov kolektívneho investovania, z toho:	98 114 798
3.1.	cenné papiere subjektov kolektívneho investovania spravovaných správcovskou spoločnosťou	67 933 879
4.	iné cenné papiere	-
b)	nástroje peňažného trhu	34 235 716
c)	účty v bankách	34 264 171
1.	bežný účet	34 264 171
2.	vkladové účty	-
d)	iný majetok	4 554 352
e)	celková hodnota majetku	210 586 190
f)	záväzky	952 677
g)	čistá hodnota majetku	209 633 513

2. Počet podielov podielového fondu v obeh

	Stav k 31.12.2025
Počet podielov podielového fondu v obeh	4 025 095 660

3. Čistá hodnota podielu

	Stav k 31.12.2025
Čistá hodnota podielu	0,05208

4. Stav cenných papierov a nástrojov peňažného trhu v majetku (zloženie portfólia)

Č.r.	Položka	Podiel k 31.12.2025 v %
a)	prevoditeľné cenné papiere a nástroje peňažného trhu, s ktorými sa obchoduje na trhu kótových cenných papierov burzy cenných papierov	47,65
b)	prevoditeľné cenné papiere a nástroje peňažného trhu, s ktorými sa obchoduje na inom regulovanom trhu	-
c)	prevoditeľné cenné papiere z nových emisií podľa § 88 ods. 1 písm. d) ZKI	-
d)	nástroje peňažného trhu podľa § 88 ods. 1 písm. h) ZKI	-
e)	ostatné prevoditeľné cenné papiere a nástroje peňažného trhu podľa § 88 ods. 1 písm. i) ZKI	-
f)	deriváty prijaté na obchodovanie na regulovanom trhu	2,14
g)	deriváty neprijaté na obchodovanie na regulovanom trhu	-
h)	podielové listy iných podielových fondov alebo cenné papiere zahraničných subjektov kolektívneho investovania	33,92
i)	iný majetok neuvedený v písmenách a) až h) *	16,29
	SPOLU	100,00

* predstavujú zostatky na bežných a vkladových účtoch a pohľadávky z predaja cenných papierov

Tatra Asset Management, správ. spol., a.s.

sídlo: Hodžovo námestie 3, 811 06 Bratislava, IČO: 35 742 968, zapísaná v Obchodnom registri Mestského súdu Bratislava III, oddiel: Sa, vložka číslo: 1689/B

**Ročná správa o hospodárení správcovskej spoločnosti s majetkom v podielovom fonde
Tatra Asset Management, správ. spol., a.s., Private Growth 1 o.p.f.**

podľa § 187 zákona č. 203/2011 Z.z. o kolektívnom investovaní v znení neskorších predpisov

Č.r.	Položka	Stav k 31.12.2025 v EUR
a)	prevoditeľné cenné papiere a nástroje peňažného trhu, s ktorými sa obchoduje na trhu kótových cenných papierov burzy cenných papierov	100 336 719
b)	prevoditeľné cenné papiere a nástroje peňažného trhu, s ktorými sa obchoduje na inom regulovanom trhu	-
c)	prevoditeľné cenné papiere z nových emisí podľa § 88 ods. 1 písm. d) ZKl	-
d)	nástroje peňažného trhu podľa § 88 ods. 1 písm. h) ZKl	-
e)	ostatné prevoditeľné cenné papiere a nástroje peňažného trhu podľa § 88 ods. 1 písm. i) ZKl	-
f)	deriváty prijaté na obchodovanie na regulovanom trhu	4 504 896
g)	deriváty neprijaté na obchodovanie na regulovanom trhu	-
h)	podielové listy iných podielových fondov alebo cenné papiere zahraničných subjektov kolektívneho investovania	71 430 948
i)	iný majetok neuvedený v písmenách a) až h) *	34 313 627
	SPOLU	210 586 190

* predstavujú zostatky na bežných a vkladových účtoch a pohľadávky z predaja cenných papierov

Zloženie portfólia podielového fondu podľa štatistickej klasifikácie ekonomických činností:

Č.r.	Aktíva podľa štatistickej klasifikácie ekonomických činností (A až U)	Stav k 31.12.2025 v EUR
a)	A - Poľnohospodárstvo, lesníctvo a rybolov	-
b)	B - Ťažba a dobývanie	-
c)	C - Priemyselná výroba	-
d)	D - Dodávka elektriny, plynu, pary a studeného vzduchu	-
e)	E - Dodávka vody; čistenie a odvod odpadových vôd, odpady a služby odstraňovania odpadov	-
f)	F - Stavebníctvo	-
g)	G - Veľkoobchod a maloobchod; oprava motorových vozidiel a motocyklov	-
h)	H - Doprava a skladovanie	-
i)	I - Ubytovacie a stravovacie služby	-
j)	J - Informácie a komunikácia	-
k)	K - Finančné a poisťovacie služby	174 843 310
l)	L - Činnosti v oblasti nehnuteľností	-
m)	M - Odborné, vedecké a technické činnosti	-
n)	N - Administratívne a podporné služby	-
o)	O - Verejná správa a obrana; povinné sociálne zabezpečenie	35 742 880
p)	P - Vzdělávanie	-
q)	Q - Zdravotníctvo a sociálna pomoc	-
r)	R - Umenie, zábava a rekreácie	-
s)	S - Ostatné činnosti	-
t)	T- Činnosti domácností ako zamestnávateľov; nediferencované činnosti v domácnostiach produkujúce tovary a služby na vlastné použitie	-
u)	U - Činnosti extrateritoriálnych organizácií a združení	-
	SPOLU	210 586 190

Zloženie portfólia podielového fondu podľa geografického členenia:

Č.r.	Aktíva podľa geografického členenia	Stav k 31.12.2025 v EUR
1.	Slovenská republika	126 631 535
2.	Európa	41 567 450
	z toho: Eurozóna	35 965 942
3.	Severná Amerika	42 387 205
4.	Ázia	-
5.	ostatný svet	-
	SPOLU	210 586 190

Tatra Asset Management, správ. spol., a.s.

sídlo: Hodžovo námestie 3, 811 06 Bratislava, IČO: 35 742 968, zapísaná v Obchodnom registri Mestského súdu Bratislava III, oddiel: Sa, vložka číslo: 1689/B

**Ročná správa o hospodárení správcovskej spoločnosti s majetkom v podielovom fonde
Tatra Asset Management, správ. spol., a.s., Private Growth 1 o.p.f.**

podľa § 187 zákona č. 203/2011 Z.z. o kolektívnom investovaní v znení neskorších predpisov

Zloženie portfólia cenných papierov podielového fondu a ich podiel na aktívach podielového fondu:

Druh CP*	Číselné označenie CP (ISIN)	Názov CP	Podoba CP	Počet CP	Hodnota CP k 31.12.2025 v EUR	Podiel CP na aktívach fondu
Dlhopis	SK4000016853	SLSP SNP FRN 20/2/2026 EUR	zaknihovaný	3 500 000,00	3 542 005,39	1,68%
Dlhopis	SK4000018057	TB FLOAT1 FRN 26/10/2027 EUR	zaknihovaný	3 100 000,00	3 130 921,16	1,49%
Dlhopis	SK4000018578	SLSP FRN 1/3/2027 EUR	zaknihovaný	3 500 000,00	3 541 917,48	1,68%
Dlhopis	XS2630490394	RBACRO FRN 5/6/2027 EUR	zaknihovaný	300 000,00	320 217,74	0,15%
Dlhopis	XS2754491640	OTPHB FRN 31/1/2029 EUR	zaknihovaný	2 200 000,00	2 385 885,53	1,13%
Dlhopis	AT0000A39UM6	ERSTEI FRN 31/1/2029 EUR	zaknihovaný	1 000 000,00	1 080 969,59	0,51%
Dlhopis	SK4000024899	SLSP SP FLT1 FRN 7/3/2030 EUR	zaknihovaný	2 400 000,00	2 498 106,73	1,19%
Dlhopis	SK4000025201	TB GREEN FRN 29/4/2030 EUR	zaknihovaný	5 000 000,00	5 379 965,89	2,55%
Dlhopis	XS2822574245	LHVGRP FRN 24/5/2028 EUR	zaknihovaný	1 000 000,00	1 056 834,52	0,50%
Dlhopis	XS2825558328	NOVALJ BK FRN 29/5/2030 EUR	zaknihovaný	2 000 000,00	2 133 620,27	1,01%
Dlhopis	XS1892141620	ROMANIA 2.875% 11/3/2029 EUR	zaknihovaný	1 500 000,00	1 507 164,45	0,72%
Dlhopis	XS2917468618	OTPHB FRN 16/10/2030 EUR	zaknihovaný	1 650 000,00	1 708 458,37	0,81%
Dlhopis	XS2972971399	NOVALJ BK FRN 21/11/2029 EUR	zaknihovaný	1 000 000,00	1 043 066,30	0,50%
Dlhopis	XS3025213102	ARTEA BK FRN 25/6/2030 EUR	zaknihovaný	1 000 000,00	1 049 573,64	0,50%
Dlhopis	XS3076190324	RBACRO FRN 21/5/2029 EUR	zaknihovaný	1 000 000,00	1 025 126,58	0,49%
Dlhopis	XS3083222979	DIVETP FRN 25/5/2035 USD	zaknihovaný	2 500 000,00	2 224 468,08	1,06%
Dlhopis	XS3090105829	LHVGRP FRN 18/6/2029 EUR	zaknihovaný	1 500 000,00	1 535 011,03	0,73%
Dlhopis	SK4000025367	SLSP GREEN FIX 4,17% 29/5/2029 EUR	zaknihovaný	1 700 000,00	1 786 215,60	0,85%
Dlhopis	AT0000A3KQD3	KA 4,25% 1/4/2031 EUR	zaknihovaný	1 400 000,00	1 460 037,75	0,69%
Dlhopis	XS3191554495	ARTEA BK FRN 7/10/2029 EUR	zaknihovaný	1 000 000,00	1 007 587,26	0,48%
Nástroje PT	US912797RJ86	US T-BILL 0% 15/1/2026 USD	zaknihovaný	6 900 000,00	5 863 708,09	2,78%
Nástroje PT	US912797RL33	US T-BILL 0% 5/2/2026 USD	zaknihovaný	7 500 000,00	6 360 446,80	3,02%
Nástroje PT	US912797ST59	US T-BILL 0% 3/3/2026 USD	zaknihovaný	12 550 000,00	10 615 804,67	5,04%
Nástroje PT	US912797SD08	US T-BILL 0% 2/4/2026 USD	zaknihovaný	6 080 000,00	5 127 483,91	2,43%
Nástroje PT	US912797SR93	US T-BILL 0% 17/2/2026 USD	zaknihovaný	7 400 000,00	6 268 272,34	2,98%
Podielový list	SK3110000146	TAM - DPF	zaknihovaný	190 381 127,00	15 078 756,40	7,16%
Podielový list	SK3110000567	TAM - DDPF	zaknihovaný	183 669 517,00	17 145 365,74	8,14%
Podielový list	SK3000001121	TAM - MAF	zaknihovaný	211 244 847,00	27 659 766,53	13,13%
Podielový list	SK3000001188	TAM - REF2	zaknihovaný	64 671 544,00	8 049 990,44	3,82%
Podielový list	LU2378157692	QAS SICAV RAIF-QUAN R-IAEUR FUND	zaknihovaný	30 500,00	3 497 069,00	1,66%
Podielový list	IE00BFNM3L97	ISHARES MSCI JAPAN ESG SCRND FUND	zaknihovaný	1 650 000,00	11 706 750,00	5,56%
Podielový list	US46137V3574	INVESCO S&P 500 EQUAL WEIGHT FUND	zaknihovaný	50 000,00	8 151 489,36	3,87%
Podielový list	LU2979659484	QAS RF QUA FC CO IN FN I-EUR FUND	zaknihovaný	50 600,00	5 060 000,00	2,40%
Podielový list	LU2793905717	AQR APEX UCITS FUND-IAE1 FUND	zaknihovaný	15 400,00	1 765 610,00	0,84%
				Dlhové cenné papiere:	39 417 153,36	
				Nástroje peňažného trhu:	34 235 715,81	
				Podielové listy:	98 114 797,47	
				Spolu:	171 767 666,64	

* CP= cenný papier

5. Údaje o zmenách v stave portfólia (31.12.2024 - 31.12.2025)

Č.r.	Položka	Zmena za obdobie v EUR
a)	Akcie	-
b)	Dlhopisy	(1 690 051)
c)	Iné cenné papiere	9 736 916
d)	Nástroje peňažného trhu	18 049 765
e)	Bežné a vkladové účty	13 158 067
f)	Deriváty	5 048 241

Tatra Asset Management, správ. spol., a.s.

sídlo: Hodžovo námestie 3, 811 06 Bratislava, IČO: 35 742 968, zapísaná v Obchodnom registri Mestského súdu Bratislava III, oddiel: Sa, vložka číslo: 1689/B

**Ročná správa o hospodárení správcovskej spoločnosti s majetkom v podielovom fonde
Tatra Asset Management, správ. spol., a.s., Private Growth 1 o.p.f.**

podľa § 187 zákona č. 203/2011 Z.z. o kolektívnom investovaní v znení neskorších predpisov

6. Údaje o vývoji majetku

Č.r.	Vývoj majetku v EUR	Stav k 31.12.2025 v EUR
a)	výnosy z akcií	-
b)	straty z akcií	-
c)	výnosy z dlhopisov	1 829 081
d)	straty z dlhopisov	104 482
e)	výnosy z cenných papierov iných štandardných fondov, z cenných papierov iných európskych štandardných fondov, z cenných papierov iných otvorených špeciálnych fondov alebo výnosy z cenných papierov iných zahraničných subjektov kolektívneho investovania, z toho:	563 629
ea)	výnosy z cenných papierov subjektov kolektívneho investovania spravovaných správcovskou spoločnosťou	531 026
f)	straty z cenných papierov iných štandardných fondov, z cenných papierov iných európskych štandardných fondov, z cenných papierov iných otvorených špeciálnych fondov alebo výnosy z cenných papierov iných zahraničných subjektov kolektívneho investovania, z toho:	-
fa)	straty z cenných papierov subjektov kolektívneho investovania spravovaných správcovskou spoločnosťou	-
g)	výnosy z iných cenných papierov	-
h)	straty z iných cenných papierov	-
i)	výnosy z nástrojov peňažného trhu	543 576
j)	straty z nástrojov peňažného trhu	-
k)	výnosy z vkladových a bežných účtov	596 923
l)	straty z vkladových a bežných účtov	3 956
m)	výnosy z operácií s derivátmi	116 824 644
n)	straty z operácií s derivátmi	105 421 512
o)	výnosy z devízových operácií	20 453 719
p)	straty z devízových operácií	25 011 431
q)	kapitálové výnosy	10 903 475
r)	iné výnosy	377
s)	výdavky na správu	1 510 270
t)	výdavky na depozitára	127 372
u)	iné výdavky a poplatky	292 405
v)	čistý výnos	19 243 996
w)	výplaty podielov na zisku	-
x)	znovu investované výnosy	19 243 996
y)	zvýšenie majetku alebo zníženie majetku vo fonde a zoznam spoločností, ktoré zapríčinili zníženie majetku vo fonde z dôvodu zmien kurzov cenných papierov alebo likvidácie spoločností	44 303 772
z)	zvýšenie hodnoty akcií alebo zníženie hodnoty akcií	-
aa)	náklady spojené s obchodovaním majetku vo fonde	50 976
ab)	iné zmeny, ktoré sa týkajú majetku alebo záväzkov vo fonde	-

**Ročná správa o hospodárení správcovskej spoločnosti s majetkom v podielovom fonde
Tatra Asset Management, správ. spol., a.s., Private Growth 1 o.p.f.**

podľa § 187 zákona č. 203/2011 Z.z. o kolektívnom investovaní v znení neskorších predpisov

7. Porovnanie troch posledných porovnateľných účtovných období v štruktúre súvahy a výkazu ziskov a strát podľa stavu ku koncu roka a porovnávací tabuľka údajov podľa bodov a) – e) bodu 7 prílohy č. 3 ZKI

Porovnanie troch posledných porovnateľných účtovných období v štruktúre súvahy podielového fondu:

Označenie	POLOŽKA	31.12.2025	31.12.2024	31.12.2023
a	b	1	2	3
x	Aktíva	x	x	x
I.	Investičný majetok (súčet položiek 1 až 9)	176 322 019	155 784 957	146 090 923
1.	Dlhopisy oceňované umorovanou hodnotou	-	-	-
a)	bez kupónov	-	-	-
b)	s kupónmi	-	-	-
2.	Dlhopisy oceňované reálnou hodnotou	73 652 869	57 293 155	52 046 333
a)	bez kupónov	36 460 184	16 185 951	20 949 948
b)	s kupónmi	37 192 685	41 107 204	31 096 385
3.	Akcie a podiely v obchodných spoločnostiach	-	-	-
a)	obchodovateľné akcie	-	-	-
b)	neobchodovateľné akcie	-	-	-
c)	podiely v obchodných spoločnostiach, ktoré nemajú formu cenného papiera	-	-	-
d)	obstaranie neobchodovateľných akcií a podielov v obchodných spoločnostiach	-	-	-
4.	Podielové listy	98 114 798	88 377 882	73 565 221
a)	otvorených podielových fondov	98 114 798	88 377 882	73 565 221
b)	ostatné	-	-	-
5.	Krátkodobé pohľadávky	49 456	6 999 125	17 430 261
a)	krátkodobé vklady v bankách	-	6 957 358	17 379 662
b)	krátkodobé pôžičky obchodným spoločnostiam, v ktorých má fond majetkový podiel	-	-	-
c)	iné	49 456	41 767	50 599
d)	obrátené repoobchody	-	-	-
6.	Dlhodobé pohľadávky	-	-	-
a)	dlhodobé vklady v bankách	-	-	-
b)	dlhodobé pôžičky obchodným spoločnostiam, v ktorých má fond majetkový podiel	-	-	-
7.	Deriváty	4 504 896	3 114 795	3 049 108
8.	Drahé kovy	-	-	-
9.	Komodity	-	-	-
II.	Neinvestičný majetok (súčet položiek 10 a 11)	34 264 171	14 148 746	16 988 673
10.	Peňažné prostriedky a ekvivalenty peňažných prostriedkov	34 264 171	14 148 746	16 988 673
11.	Ostatný majetok	-	-	-
	Aktíva spolu	210 586 190	169 933 703	163 079 596
Označenie	POLOŽKA	31.12.2025	31.12.2024	31.12.2023
a	b	1	2	3
x	Pasíva	x	x	x
I.	Závazky (súčet položiek 1 až 8)	952 677	4 603 962	259 396
1.	Závazky voči bankám	-	-	-
2.	Závazky z vrátenia podielov/z ukončenia sporenia/ukončenia účasti	-	-	86 563
3.	Závazky voči správcovskej spoločnosti	145 386	130 111	127 300
4.	Deriváty	760 104	4 418 244	-
5.	Repoobchody	-	-	-
6.	Závazky z vypožičania finančného majetku	-	-	-
7.	Závazky z vypožičania drahých kovov a komodít	-	-	-
8.	Ostatné záväzky	47 187	55 607	45 533
II.	Vlastné imanie	209 633 513	165 329 741	162 820 200
9.	Podielové listy/Dôchodkové jednotky/ Doplnkové dôchodkové jednotky, z toho	209 633 513	165 329 741	162 820 200
a)	zisk alebo strata za účtovné obdobie	19 243 996	13 569 404	10 352 658
	Pasíva spolu	210 586 190	169 933 703	163 079 596

Tatra Asset Management, správ. spol., a.s.

sídlo: Hodžovo námestie 3, 811 06 Bratislava, IČO: 35 742 968, zapísaná v Obchodnom registri Mestského súdu Bratislava III, oddiel: Sa, vložka číslo: 1689/B

**Ročná správa o hospodárení správcovskej spoločnosti s majetkom v podielovom fonde
Tatra Asset Management, správ. spol., a.s., Private Growth 1 o.p.f.**

podľa § 187 zákona č. 203/2011 Z.z. o kolektívnom investovaní v znení neskorších predpisov

Porovnanie troch posledných porovnateľných účtovných období v štruktúre výkazu ziskov a strát podielového fondu:

Označenie	POLOŽKA	31.12.2025	31.12.2024	31.12.2023
a	b	1	2	3
1.	Výnosy z úrokov	2 865 098	3 309 431	2 204 331
1.1.	úroky	2 865 098	3 309 431	2 204 331
1.2./a.	výsledok zaistenia	-	-	-
1.3./b.	zníženie hodnoty príslušného majetku/zrušenie zníženia hodnoty príslušného majetku	-	-	-
2.	Výnosy z podielových listov	563 629	518 697	831 323
3.	Výnosy z dividend a z iných podielov na zisku	-	-	-
3.1.	dividendy a iné podiely na zisku	-	-	-
3.2.	výsledok zaistenia	-	-	-
4./c.	Zisk/strata z operácií s cennými papiermi a podielmi	10 903 475	10 079 223	8 981 755
5./d.	Zisk/strata z operácií s devízami	(4 557 712)	2 182 132	(440 621)
6./e.	Zisk/strata z derivátov	11 403 132	(614 730)	679 262
7./f.	Zisk/strata s operáciami s drahými kovmi a komoditami	-	-	-
8./g.	Zisk/strata z operácií s iným majetkom	377	208	206
I.	Výnos z majetku vo fonde	21 177 999	15 474 961	12 256 256
h.	Transakčné náklady	(50 431)	(59 169)	(35 331)
i.	Bankové poplatky a iné poplatky	(221 923)	(201 332)	(200 741)
II.	Čistý výnos z majetku vo fonde	20 905 645	15 214 460	12 020 184
j.	Náklady na financovanie fondu	(13 737)	(14 520)	(19 169)
j.1.	náklady na úroky	(3 956)	(3 168)	(531)
j.2.	zisky/straty zo zaistenia úrokov	-	-	-
j.3.	náklady na dane a poplatky	(9 781)	(11 352)	(18 638)
III.	Čistý zisk/strata zo správy majetku vo fonde	20 891 908	15 199 940	12 001 015
k.	Náklady na	(1 510 270)	(1 506 277)	(1 523 441)
k.1.	odplatu za správu fondu	(1 510 270)	(1 506 277)	(1 523 441)
k.2.	odplatu za zhodnotenie majetku v dôchodkovom fonde	-	-	-
l.	Náklady na odplaty za služby depozitára	(127 372)	(115 562)	(114 667)
m.	Náklady na audit účtovnej závierky	(10 270)	(8 697)	(10 249)
A.	Zisk alebo strata za účtovné obdobie	19 243 996	13 569 404	10 352 658

Porovnávací tabuľka údajov podľa bodov a) – e) bodu 7. prílohy č. 3 ZKI:

Označenie	Údaje podľa bodu 7 prílohy č. 4 ZKI	31.12.2025	31.12.2024	31.12.2023
a)	celková čistá hodnota majetku	209 633 513	165 329 741	162 820 200
b)	čistá hodnota podielu	0,052	0,047	0,043
c)	počet podielov v obehu	4 025 095 660	3 529 129 629	3 777 328 366
d)	počet vydaných podielov	701 424 761	153 851 980	116 692 090
	suma, za ktorú boli podiely vydané	35 163 357	7 115 301	4 822 468
e)	počet vyplatených podielov	205 458 730	402 050 717	568 863 019
	suma, za ktorú boli podiely vyplatené	10 103 581	18 175 164	23 426 027

8. Údaje o využívaných postupoch a nástrojoch podľa § 100 ods. 2 ZKI, najmä údaje o hodnote záväzkov, ktoré vznikli ich využívaním a údaje o celkovej hodnote záväzkov z činnosti správcovskej spoločnosti s majetkom v podielovom fonde

Správcovská spoločnosť klasifikovala všetky finančné deriváty ako finančné deriváty podľa § 100 ods. 5 ZKI, to znamená ako finančné deriváty tvoriace súčasť investičnej stratégie správcovskej spoločnosti s majetkom v podielovom fonde. V období od 1. januára 2025 do 31. decembra 2025 správcovská spoločnosť nevyužívala finančné deriváty podľa § 100 ods. 2 ZKI a z tohto dôvodu nevznikli žiadne záväzky, ktoré by s využívaním finančných derivátov podľa § 100 ods. 2 ZKI súviseli.

**Ročná správa o hospodárení správcovskej spoločnosti s majetkom v podielovom fonde
Tatra Asset Management, správ. spol., a.s., Private Growth 1 o.p.f.**

podľa § 187 zákona č. 203/2011 Z.z. o kolektívnom investovaní v znení neskorších predpisov

Údaje o celkovej hodnote záväzkov z činnosti správcovskej spoločnosti s majetkom v podielovom fonde:

Č.r.	Položka	Stav k 31.12.2025 v EUR
a)	Celková hodnota záväzkov	952 677
b)	z toho: záväzky z činnosti správcovskej spoločnosti s majetkom v podielových fondoch	760 104

9. Správa o výkone hlasovacích práv spojených s cennými papiermi v majetku v podielovom fonde

Výkon hlasovacích práv spojených s cennými papiermi v majetku v podielovom fonde zabezpečuje správcovská spoločnosť v zmysle Stratégie uplatňovania hlasovacích práv, ktorá je spojená s finančnými nástrojmi v majetku podielových fondov v správe Tatra Asset Management, správ. spol., a.s., podľa ktorej správcovská spoločnosť vykonáva hlasovacie práva v záujme podielnikov a v súlade so všeobecne záväznými právnymi predpismi, pričom hlasovacie práva správcovská spoločnosť vykonáva k tým cenným papierom v majetku v podielovom fonde, ktoré tvoria viac ako 5 % podiel na hlasovacích právach spojených s cennými papiermi vydanými jedným emitentom. Výkon hlasovacích práv sa vykonáva priamo, resp. v zastúpení na základe plnomocenstva, v ktorom sa upraví postup hlasovania tak, aby bol v súlade so záujmami podielnikov. V roku 2025 správcovská spoločnosť nenadobudla do majetku v podielovom fonde žiadne cenné papiere, ktoré by tvorili viac ako 5 % podiel na hlasovacích právach spojených s cennými papiermi vydanými jedným emitentom.

10. Osobitné údaje podľa prílohy č. 3 bodu 11 ZKI, ktoré musí obsahovať správa, ak je investičnou politikou podielového fondu kopírovanie indexu a ak je podľa štatútu podielového fondu povolené používať postupy a nástroje na účely efektívneho riadenia investícií podľa § 100 ods. 2 ZKI

Vzhľadom na skutočnosť, že v roku 2025 správcovská spoločnosť nepoužívala pri správe majetku v podielovom fonde postupy a nástroje na účely efektívneho riadenia investícií a investičná politika podielového fondu v roku 2025 nekopírovala index, správcovská spoločnosť neuvádza osobitné údaje podľa prílohy č. 3 bodu 11 ZKI.

11. Údaje o zásadách odmeňovania

a) celková výška odmeňovania za účtovný rok rozdelená na fixné a pohyblivé zložky odmeňovania, ktoré správcovská spoločnosť vyplatila svojim zamestnancom, počet príjemcov a prípadný podiel na zisku vyplatený priamo z majetku podielového fondu, vrátane akéhokoľvek výkonnostného poplatku

V účtovnom roku 2025 bola celková výška odmeňovania rozdelená na fixné a pohyblivé zložky. Správcovská spoločnosť vyplatila všetkým **33** zamestnancom odmeny v celkovej sume **1 900 304,10** EUR. Z tejto sumy tvorilo fixnú zložku **1 604 650,89** EUR a variabilnú zložku **295 653,21** EUR. Žiadnemu zamestnancovi nebol vyplatený podiel na zisku priamo z majetku podielového fondu, vrátane akéhokoľvek výkonnostného poplatku.

b) celková suma a štruktúra odmeňovania vrcholového manažmentu a zamestnancov správcovskej spoločnosti, ktorých práca má významný vplyv na rizikový profil podielového fondu

V účtovnom roku 2025 bola vrcholovému manažmentu správcovskej spoločnosti a zamestnancom správcovskej spoločnosti, ktorých práca má významný vplyv na rizikový profil podielového fondu vyplatená celková výška odmeňovania v sume **886 011,24** EUR v nasledovnej štruktúre:

- a) fixná zložka odmeňovania tvorila **729 444,37** EUR a
- b) pohyblivá zložka odmeňovania tvorila **156 566,87** EUR.

c) spôsob výpočtu odmien a požítok

V súlade so zásadami odmeňovania spoločnosti sa odmeny členia na fixnú zložku odmeny, ktorú tvorí mzda nezávislá od výkonnosti zamestnanca a pohyblivú zložku odmeny, ktorá je závislá od výkonnosti príslušného zamestnanca. Keď je odmeňovanie viazané na výsledky, celková výška odmeny je založená na kombinácii posúdenia výkonnosti jednotlivca a celkových výsledkov správcovskej spoločnosti a podielových fondov, a pri posudzovaní individuálneho výkonu sú zohľadnené finančné a nefinančné kritériá (čistý zisk správcovskej spoločnosti za správu podielových fondov, operačné náklady, výkonnosť podielových fondov, inovácie, riadenie a rozvoj počas aktuálneho obdobia). Výpočet odmien a požítok je zadaný v Zásadách odmeňovania správcovskej spoločnosti.

d) výsledok preskúmania zásad odmeňovania

Dozorná rada na návrh predstavenstva prijíma a pravidelne preskúmava všeobecné princípy zásad odmeňovania, zodpovedá za uplatňovanie všeobecných zásad odmeňovania a aspoň raz ročne preskúmava uplatňovanie všeobecných zásad odmeňovania. V Zásadách odmeňovania neboli zistené žiadne závažné nezrovnalosti.

e) závažné zmeny prijatých zásad odmeňovania

V roku 2025 neboli prijaté žiadne závažné zmeny týkajúce sa zásad odmeňovania.

**Ročná správa o hospodárení správcovskej spoločnosti s majetkom v podielovom fonde
Tatra Asset Management, správ. spol., a.s., Private Growth 1 o.p.f.**

podľa § 187 zákona č. 203/2011 Z.z. o kolektívnom investovaní v znení neskorších predpisov

12. Dodatočné náležitosti správy týkajúce sa finančných derivátov a merania a riadenia rizík v štandardnom podielovom fonde podľa Opatrenia Národnej banky Slovenska č. 11/2011 o rizikách a systéme riadenia rizík, meraní rizík a výpočte celkového rizika a rizika protistrany

Informácie podľa § 34 ods. 3 o:

- a) podkladovej expozícii dosahovanej prostredníctvom finančných derivátov

Správcovská spoločnosť využívala počas roka obchody s finančnými derivátmi uzatvárané na burze s cieľom znižovať riziká a s cieľom efektívneho riadenia majetku podielového fondu. Nižšie uvedená tabuľka uvádza štatistické charakteristiky expozície získanej prostredníctvom investičných derivátov vypočítavanej v zmysle ZKI.

expozície získané prostredníctvom investičných derivátov		
min	max	priemer
31,35%	94,63%	63,94%

- b) protistrane alebo protistranách pri obchodoch s finančnými derivátmi uzatváranými mimo regulovaného trhu, ktoré zahŕňajú minimálne obchodné meno, právnu formu, sídlo a identifikačné číslo

Správcovská spoločnosť počas roka nevyužívala obchody s finančnými derivátmi uzatvárané mimo regulovaného trhu.

- c) druhu a výške zábezpek, ktoré štandardný podielový fond prijal s cieľom znížiť riziko protistrany, ktorému je vystavený majetok v štandardnom podielovom fonde

Správcovská spoločnosť počas roka neprijala zábezpeku s cieľom znížiť riziko protistrany, ktorému je vystavený majetok v podielovom fonde.

Informácie podľa § 34 ods. 4 o:

- a) uvedenie použitého prístupu a metódy na výpočet celkového rizika

Správcovská spoločnosť vypočítava celkové riziko štandardného podielového fondu (§ 100 ods. 5 ZKI) prístupom absolútnej hodnoty v riziku v súlade s § 105 ZKI.

- b) informácia o referenčnom portfóliu, ak sa používa metóda relatívnej hodnoty v riziku

Správcovská spoločnosť nepoužíva metódu relatívnej hodnoty v riziku.

- c) uvedenie miery hodnoty v riziku, ktorá obsahuje najmenej najnižšie, najvyššie a priemerné použitie limitu hodnoty v riziku vypočítaného počas obdobia, za ktoré sa správa predkladá, pričom sa uvedie aj použitý model hodnoty v riziku a vstupy použité na výpočet

miera hodnoty v riziku		
min	max	priemer
2,5%	7,8%	5,1%

Použitý model hodnoty v riziku a vstupy použité na výpočet:

Správcovská spoločnosť využíva odhad hodnoty rizika vytvorený a vypočítavaný spoločnosťou RCM. Spoločnosť RCM vypočítava odhad hodnoty v riziku na základe informácií poskytnutých Spoločnosťou použitím metódy historickej simulácie. Použitý model využíva prístup úplného precenenia pozícií, kombináciu dvoch historických dátových súborov a analytický odhad simulovaných rozdelení.

Spoločnosť využíva len model absolútnej hodnoty v riziku.

Tatra Asset Management, správ. spol., a.s.

sídlo: Hodžovo námestie 3, 811 06 Bratislava, IČO: 35 742 968, zapísaná v Obchodnom registri Mestského súdu Bratislava III, oddiel: Sa, vložka číslo: 1689/B

**Ročná správa o hospodárení správcovskej spoločnosti s majetkom v podielovom fonde
Tatra Asset Management, správ. spol., a.s., Private Growth 1 o.p.f.**

podľa § 187 zákona č. 203/2011 Z.z. o kolektívnom investovaní v znení neskorších predpisov

- d) uvedenie úrovne pákového efektu použitého počas príslušného obdobia, ktorá obsahuje najmenej najnižšie, najvyššie a priemerné použitie limitu pákového efektu vypočítaného počas obdobia, za ktoré sa správa predkladá, ak sa používa prístup hodnoty v riziku

použitie limitu pákového efektu		
min	max	priemer
31,35%	94,63%	63,94%

- e) informácie v súvislosti s obchodmi s finančnými derivátmi uzatváranými mimo regulovaného trhu a postupmi a nástrojmi na účely efektívneho riadenia investícií

Správcovská spoločnosť počas roka neuzatvorila obchody s finančnými derivátmi mimo regulovaného trhu a nepoužíva postupy a nástroje na účely efektívneho riadenia investícií.

Prílohy:

Príloha č. 1 – účtovná závierka podielového fondu k 31. decembru 2025



Tatra Asset Management, správ. spol., a.s.,
Private Growth 1 o.p.f.

**Správa nezávislého audítora a účtovná
závierka za obdobie od 1. januára 2025
do 31. decembra 2025**

Tatra Asset Management, správ. spol., a.s., Private Growth 1 o.p.f.

SPRÁVA NEZÁVISLÉHO AUDÍTORA

Akcionárovi, dozornej rade a predstavenstvu spoločnosti Tatra Asset Management, správ. spol., a. s.:

SPRÁVA Z AUDITU ÚČTOVNEJ ZÁVIERKY

Názor

Uskutočnili sme audit účtovnej závierky otvoreného podielového fondu Tatra Asset Management, správ. spol., a.s., Private Growth 1 o.p.f. (ďalej len „fond“), ktorá zahŕňa súvahu k 31. decembru 2025, výkaz ziskov a strát za rok, ktorý sa skončil k uvedenému dátumu, a poznámky, ktoré obsahujú významné účtovné zásady a účtovné metódy a ďalšie vysvetľujúce informácie.

Podľa nášho názoru priložená účtovná závierka poskytuje pravdivý a verný obraz finančnej situácie fondu k 31. decembru 2025 a výsledku jeho hospodárenia za rok, ktorý sa skončil k uvedenému dátumu, v súlade so zákonom č. 431/2002 Z. z. o účtovníctve v znení neskorších predpisov (ďalej len „zákon o účtovníctve“).

Základ pre názor

Audit sme uskutočnili v súlade s Medzinárodnými auditorskými štandardmi. Naša zodpovednosť podľa týchto štandardov sa bližšie uvádza v odseku *Zodpovednosť audítora za audit účtovnej závierky*.

Od spoločnosti sme nezávislí v zmysle Medzinárodného etického kódexu pre účtovných odborníkov (vrátane Medzinárodných štandardov nezávislosti), ktorý vydala Rada pre medzinárodné etické štandardy účtovníkov, v znení schválenom Slovenskou komorou audítora (ďalej len „Etický kódex audítora“), vrátane etických požiadaviek zákona č. 423/2015 Z. z. o štatutárnom audite a o zmene a doplnení zákona č. 431/2002 Z. z. o účtovníctve v znení neskorších predpisov, v platnom znení (ďalej len „zákon o štatutárnom audite“), ktoré sa vzťahujú na audity účtovných závierok v Slovenskej republike. Splnili sme aj ostatné povinnosti týkajúce sa etiky v zmysle Etického kódexu audítora a etických požiadaviek zákona o štatutárnom audite. Sme presvedčení, že získané auditorské dôkazy poskytujú dostatočný a vhodný základ pre náš názor.

Iná skutočnosť

Tatra Asset Management, správ. spol., a.s., Private Growth 1 o.p.f. nemá povinnosť zostaviť výročnú správu. Výročnú správu zostavuje správcovská spoločnosť Tatra Asset Management, správ. spol., a. s.

Zodpovednosť štatutárneho orgánu a osôb poverených spravovaním za účtovnú závierku

Štatutárny orgán spoločnosti Tatra Asset Management, správ. spol., a. s. zodpovedá za zostavenie a verné zobrazenie účtovnej závierky fondu v súlade so zákonom o účtovníctve, a za interné kontroly, ktoré štatutárny orgán spoločnosti považuje za potrebné pre zostavenie účtovnej závierky, aby neobsahovala významné nesprávnosti, či už v dôsledku podvodu alebo chyby.

Pri zostavovaní účtovnej závierky štatutárny orgán zodpovedá za zhodnotenie schopnosti fondu nepretržite pokračovať vo svojej činnosti, za opísanie skutočností týkajúcich sa nepretržitého pokračovania v činnosti, ak je to potrebné, a za použitie predpokladu nepretržitého pokračovania v činnosti v účtovníctve, ibaže by mal v úmysle fond zlikvidovať alebo ukončiť jeho činnosť, alebo by nemal inú reálnu možnosť než tak urobiť.

Osoby poverené spravovaním sú zodpovedné za dohľad nad procesom finančného výkazníctva spoločnosti.

Zodpovednosť audítora za audit účtovnej závierky

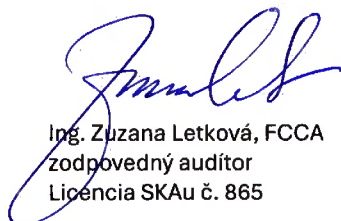
Našou zodpovednosťou je získať primerané uistenie, či účtovná závierka ako celok neobsahuje významné nesprávnosti, či už v dôsledku podvodu alebo chyby, a vydať správu audítora, ktorá obsahuje názor audítora. Primerané uistenie predstavuje vysoký stupeň uistenia, ale nie záruku, že audit vykonaný podľa Medzinárodných audítorských štandardov vždy odhalí prípadnú významnú nesprávnosť. Nesprávnosti môžu vzniknúť v dôsledku podvodu alebo chyby a považujú sa za významné, ak by bolo opodstatnené očakávať, že jednotlivito alebo v súhrne ovplyvnia ekonomické rozhodnutia používateľov, ktoré boli prijaté na základe tejto účtovnej závierky.

V rámci auditu v súlade s Medzinárodnými audítorskými štandardmi uplatňujeme odborný úsudok a zachovávame profesionálny skepticizmus počas celého auditu. Okrem toho:

- Identifikujeme a posudzujeme riziká významnej nesprávnosti účtovnej závierky, či už v dôsledku podvodu alebo chyby, navrhujeme a vykonávame audítorské postupy reagujúce na tieto riziká a získavame audítorské dôkazy, ktoré sú dostatočné a vhodné na poskytnutie základu pre názor audítora. Riziko neodhalenia významnej nesprávnosti v dôsledku podvodu je vyššie ako riziko v dôsledku chyby, pretože podvod môže zahŕňať tajnú dohodu, falšovanie, úmyselné vynechanie, nepravdivé vyhlásenie alebo obídenie internej kontroly.
- Oboznamujeme sa s internými kontrolami relevantnými pre audit, aby sme mohli navrhnúť audítorské postupy vhodné za daných okolností, ale nie, aby sme vyjadrili názor na efektívnosť interných kontrol spoločnosti.
- Hodnotíme vhodnosť použitých účtovných zásad a účtovných metód, ako aj primeranosť účtovných odhadov a súvisiacich informácií zverejnených štatutárnym orgánom.
- Predkladáme záver o tom, či štatutárny orgán vhodne používa účtovnú zásadu nepretržitého pokračovania v činnosti, a na základe získaných audítorských dôkazov záver o tom, či existuje významná neistota v súvislosti s udalosťami alebo okolnosťami, ktoré by mohli významne spochybníť schopnosť fondu nepretržite pokračovať v činnosti. Ak dospejeme k záveru, že významná neistota existuje, sme povinní upozorniť v našej správe audítora na súvisiace informácie uvedené v účtovnej závierke alebo, ak sú takéto zverejnené informácie nedostatočné, modifikovať náš názor. Naše závery však vychádzajú z audítorských dôkazov získaných do dátumu vydania našej správy audítora. Budúce udalosti alebo okolnosti však môžu spôsobiť, že fond prestane pokračovať v nepretržitej činnosti.
- Hodnotíme celkovú prezentáciu, štruktúru a obsah účtovnej závierky vrátane zverejnených informácií, ako aj to, či účtovná závierka verne zobrazuje uskutočnené transakcie a udalosti.

S osobami poverenými spravovaním komunikujeme okrem iného o plánovanom rozsahu a harmonograme auditu a o významných zisteniach auditu, vrátane všetkých významných nedostatkov internej kontroly, ktoré počas nášho auditu zistíme.

Bratislava 16. apríla 2026



Ing. Zuzana Letková, FCCA
zodpovedný audítor
Licencia SKAu č. 865

V mene spoločnosti
Deloitte Audit s.r.o.
Licencia SKAu č. 014

Tatra Asset Management, správ. spol., a.s., Private Growth 1 o.p.f.
Účtovná zvierka za obdobie od 1. januára 2025 do 31. decembra 2025
 (Údaje v tabuľkách vyjadrené v EUR)

1. Finančné výkazy podielového fondu

ÚČ FOND

ÚČTOVNÁ ZÁVIERKA

k 31. decembru 2025

LEI

3 1 5 7 0 0 G 6 T N W 7 O S T 5 U Z 3 7

Daňové identifikačné číslo

2 0 2 0 2 7 0 4 8 3

Účtovná zvierka

riadna
 mimoriadna
 priebežná

schválená

Zostavená za obdobie

mesiac		rok	
od	0 1	2 0	2 5
do	1 2	2 0	2 5

IČO

3 5 7 4 2 9 6 8

SK NACE

6 6 . 3 0 . 0

(vyznačí sa)

Bezprostredne
 Predchádzajúce
 Obdobie

mesiac		Rok	
od	0 1	2 0	2 4
do	1 2	2 0	2 4

Priložené súčasti účtovnej zvierky

Súvaha (ÚČ FOND 1-02), Výkaz ziskov a strát (ÚČ FOND 2-02), Poznámky (ÚČ FOND 3-02)

Obchodné meno (názov) správcovskej spoločnosti

T a t r a A s s e t M a n a g e m e n t , s p r á v . s p o l . , a . s .

Názov spravovaného fondu

P r i v a t e G r o w t h 1 o . p . f .

Sídlo správcovskej spoločnosti

Ulica

H o d ž o v o n á m e s t i e

Číslo

3

PSČ

8 1 1 0 6

Obec

B r a t i s l a v a

Telefónne číslo



0 2 5 9 1 9 2 8 0 1

Faxové číslo

0 2 5 9 1 9 2 8 3 9

E-mailová adresa

i n f o t a m @ t a t r a b a n k a . s k

Zostavené dňa: 16. apríla 2026	Podpisový záznam štatutárneho orgánu alebo člena štatutárneho orgánu správcovskej spoločnosti:  Mgr. Marek Prokopec	 Ing. Miloslav Mlynár
Schválené dňa:		

Tatra Asset Management, správ. spol., a.s., Private Growth 1 o.p.f.
Účtovná závierka za obdobie od 1. januára 2025 do 31. decembra 2025
(Údaje v tabuľkách vyjadrené v EUR)

S Ú V A H A
k 31. decembru 2025

Označenie	POLOŽKA	Bežné účtovné obdobie	Bezprostredne predchádzajúce účtovné obdobie
a	b	1	2
x	Aktíva	x	x
I.	Investičný majetok (súčet položiek 1 až 9)	176 322 019	155 784 957
1.	Dlhopisy oceňované umorovanou hodnotou	-	-
a)	bez kupónov	-	-
b)	s kupónmi	-	-
2.	Dlhopisy oceňované reálnou hodnotou	73 652 869	57 293 155
a)	bez kupónov	36 460 184	16 185 951
b)	s kupónmi	37 192 685	41 107 204
3.	Akcie a podiely v obchodných spoločnostiach	-	-
a)	obchodovateľné akcie	-	-
b)	neobchodovateľné akcie	-	-
c)	podiely v obchodných spoločnostiach, ktoré nemajú formu cenného papiera	-	-
d)	obstaranie neobchodovateľných akcií a podielov v obchodných spoločnostiach	-	-
4.	Podielové listy	98 114 798	88 377 882
a)	otvorených podielových fondov	98 114 798	88 377 882
b)	ostatné	-	-
5.	Krátkodobé pohľadávky	49 456	6 999 125
a)	krátkodobé vklady v bankách	-	6 957 358
b)	krátkodobé pôžičky obchodným spoločnostiam, v ktorých má fond majetkový podiel	-	-
c)	iné	49 456	41 767
d)	obrátené repoobchody	-	-
6.	Dlhodobé pohľadávky	-	-
a)	dlhodobé vklady v bankách	-	-
b)	dlhodobé pôžičky obchodným spoločnostiam, v ktorých má fond majetkový podiel	-	-
7.	Deriváty	4 504 896	3 114 795
8.	Drahé kovy	-	-
9.	Komodity	-	-
II.	Neinvestičný majetok (súčet položiek 10 a 11)	34 264 171	14 148 746
10.	Peňažné prostriedky a ekvivalenty peňažných prostriedkov	34 264 171	14 148 746
11.	Ostatný majetok	-	-
	Aktíva spolu	210 586 190	169 933 703

Označenie	POLOŽKA	Bežné účtovné obdobie	Bezprostredne predchádzajúce účtovné obdobie
a	b	1	2
x	Pasíva	x	x
I.	Závazky (súčet položiek 1 až 8)	952 677	4 603 962
1.	Závazky voči bankám	-	-
2.	Závazky z vrátenia podielov/z ukončenia sporenia/ukončenia účasti	-	-
3.	Závazky voči správcovskej spoločnosti	145 386	130 111
4.	Deriváty	760 104	4 418 244
5.	Repoobchody	-	-
6.	Závazky z vypožičania finančného majetku	-	-
7.	Závazky z vypožičania drahých kovov a komodít	-	-
8.	Ostatné záväzky	47 187	55 607
II.	Vlastné imanie	209 633 513	165 329 741
9.	Podielové listy/Dôchodkové jednotky/ Doplnkové dôchodkové jednotky, z toho	209 633 513	165 329 741
a)	zisk alebo strata za účtovné obdobie	19 243 996	13 569 404
	Pasíva spolu	210 586 190	169 933 703

VÝKAZ ZISKOV A STRÁT
 za 12 mesiacov roku 2025

Ozna- čenie	POLOŽKA	Bežné účtovné obdobie	Bezprostredne predchádzajúce účtovné obdobie
a	b	1	2
1.	Výnosy z úrokov	2 865 098	3 309 431
1.1.	úroky	2 865 098	3 309 431
1.2./a.	výsledok zaistenia	-	-
1.3./b.	zníženie hodnoty príslušného majetku/zrušenie zníženia hodnoty príslušného majetku	-	-
2.	Výnosy z podielových listov	563 629	518 697
3.	Výnosy z dividend a z iných podielov na zisku	-	-
3.1.	dividendy a iné podiely na zisku	-	-
3.2.	výsledok zaistenia	-	-
4./c.	Zisk/strata z operácií s cennými papiermi a podielmi	10 903 475	10 079 223
5./d.	Zisk/strata z operácií s devízami	(4 557 712)	2 182 132
6./e.	Zisk/strata z derivátov	11 403 132	(614 730)
7./f.	Zisk/strata s operáciami s drahými kovmi a komoditami	-	-
8./g.	Zisk/strata z operácií s iným majetkom	377	208
I.	Výnos z majetku vo fonde	21 177 999	15 474 961
h.	Transakčné náklady	(50 431)	(59 169)
i.	Bankové poplatky a iné poplatky	(221 923)	(201 332)
II.	Čistý výnos z majetku vo fonde	20 905 645	15 214 460
j.	Náklady na financovanie fondu	(13 737)	(14 520)
j.1.	náklady na úroky	(3 956)	(3 168)
j.2.	zisky/straty zo zaistenia úrokov	-	-
j.3.	náklady na dane a poplatky	(9 781)	(11 352)
III.	Čistý zisk/strata zo správy majetku vo fonde	20 891 908	15 199 940
k.	Náklady na	(1 510 270)	(1 506 277)
k.1.	odplatu za správu fondu	(1 510 270)	(1 506 277)
k.2.	odplatu za zhodnotenie majetku v dôchodkovom fonde	-	-
l.	Náklady na odplaty za služby depozitára	(127 372)	(115 562)
m.	Náklady na audit účtovnej závierky	(10 270)	(8 697)
A.	Zisk alebo strata za účtovné obdobie	19 243 996	13 569 404

2. Poznámky k účtovnej zvierke podielového fondu

2.A. Všeobecné informácie o podielovom fonde

Názov podielového fondu, druh podielového fondu a predpokladaná doba jeho trvania, popis činnosti podielového fondu, jeho investičnej stratégie a určenie zemepisných oblastí, v ktorých podielový fond investuje

Tatra Asset Management, správ. spol., a.s., Private Growth 1 o.p.f. (ďalej len „podielový fond“ alebo „fond“), je otvorený podielový fond založený v súlade s ustanoveniami zákona o kolektívnom investovaní (pôvodne zákon č. 385/1999 Z. z. o kolektívnom investovaní v znení neskorších predpisov, neskôr zákon číslo 594/2003 Z. z. o kolektívnom investovaní a o zmene a doplnení niektorých zákonov v znení neskorších predpisov, v súčasnosti zákon č. 203/2011 Z. z. o kolektívnom investovaní v znení neskorších predpisov), správcovskou spoločnosťou Tatra Asset Management, správ. spol., a. s., IČO 35 742 968, so sídlom Hodžovo námestie 3, 811 06 Bratislava, zapísaná v Obchodnom registri Mestského súdu Bratislava III, oddiel Sa, vložka číslo 1689/B (ďalej len „správcovská spoločnosť“).

Dňa 20. júna 2005 nadobudlo právoplatnosť rozhodnutie Úradu pre finančný trh číslo GRUFT – 112/2005/KISS zo dňa 8. júna 2005 o udelení povolenia na vytvorenie podielového fondu, pričom vydávanie podielových listov sa začalo 1. júla 2005.

Štatút podielového fondu bol zmenený rozhodnutiami predstavenstva o schválení zmien v tomto štatúte v súlade s právoplatným rozhodnutím Národnej banky Slovenska (ďalej len „NBS“) o udelení predchádzajúceho súhlasu na zmenu tohto štatútu. Aktuálne znenie tohto štatútu je zverejnené na webovom sídle správcovskej spoločnosti.

Podielový fond nie je právnickou osobou. Hlavným predmetom činnosti správcovskej spoločnosti podľa výpisu z Obchodného registra je:

- a) vytváranie a spravovanie štandardných podielových fondov a európskych štandardných fondov,
- b) vytváranie a spravovanie alternatívnych investičných fondov a zahraničných alternatívnych investičných fondov.

Správcovská spoločnosť vykonáva správu majetku v podielovom fonde samostatne vo svojom mene a v záujme podielnikov.

Účel a investičná stratégia podielového fondu

Účelom podielového fondu je realizovaním investičnej stratégie dosiahnuť v odporúčanom investičnom horizonte (7 rokov) a pri primeranej miere rizika zhodnotenie podielového fondu v EUR.

Správcovská spoločnosť investuje peňažné prostriedky v podielovom fonde do peňažných investícií, dlhopisových investícií, akciových investícií a alternatívnych investícií, v súlade s rizikovým profilom podielového fondu, s cieľom dosahovať výnos z finančných nástrojov s úrokovým výnosom, z pohybu cien akciových investícií, z dividend akciových investícií, z pohybu cien dlhopisových investícií, z vyplatených kupónov dlhopisových investícií, z pohybu cien alternatívnych investícií, z dividend alternatívnych investícií a zhodnotenie podielového fondu v EUR v odporúčanom investičnom horizonte (uvedenom v PP a KII). Podiel peňažných investícií alebo dlhopisových investícií na majetku v podielovom fonde môže dosiahnuť až 100 %. Podiel akciových investícií na majetku v podielovom fonde bude predstavovať najmenej 10 %. Podiel alternatívnych investícií na majetku v podielovom fonde bude predstavovať najviac 80 %. Správcovská spoločnosť využíva kvantitatívne modely a nástroje technickej i fundamentálnej analýzy pre identifikovanie a výber investičných príležitostí. Správcovská spoločnosť v prevažnej miere zabezpečuje majetok podielového fondu proti menovému riziku.

Investičná stratégia nie je založená na sledovaní určitého indexu finančného trhu. Podielový fond nemá stanovený benchmark. Podielový fond bol zriadený na dobu neurčitú a podielové listy podielového fondu sa verejne ponúkajú na území Slovenskej republiky.

Tatra Asset Management, správ. spol., a.s., Private Growth 1 o.p.f.
Účtovná závierka za obdobie od 1. januára 2025 do 31. decembra 2025
(Údaje v tabuľkách vyjadrené v EUR)

Obchodné meno správcovskej spoločnosti, ktorá spravuje podielový fond, priamej materskej spoločnosti správcovskej spoločnosti a obchodné meno materskej spoločnosti celej skupiny

Obchodné meno správcovskej spoločnosti, ktorá spravuje podielový fond:

Správčovská spoločnosť	
Meno:	Tatra Asset Management, správ. spol., a. s.
Sídlo:	Hodžovo námestie 3, 811 06 Bratislava

Správčovská spoločnosť je súčasťou nasledovného finančného konsolidovaného celku:

Hlavná materská spoločnosť	
Meno:	Raiffeisen Bank International AG
Sídlo:	Am Stadtpark 9, 1030 Viedeň
Miesto uloženia konsolid. účt. závierky:	Wien, Rakúsko

Priama materská spoločnosť	
Meno:	Tatra banka, a.s.
Sídlo:	Hodžovo nám. 3
Miesto uloženia konsolid. účt. závierky:	Bratislava

Správčovská spoločnosť zabezpečuje vedenie účtovníctva a výkazníctva v podielovom fonde oddelene od svojho majetku. Depozitárom podielového fondu je Tatra banka, a.s., so sídlom Hodžovo nám. 3, 811 06 Bratislava, IČO: 00 686 930, zapísaná v Obchodnom registri Mestského súdu Bratislava III, oddiel Sa, vložka číslo 71/B (ďalej len „depozitár“).

Členovia predstavenstva správcovskej spoločnosti k 31. decembru 2025:

Predstavenstvo	
Predseda:	Mgr. Marek Prokopec
Podpredseda:	Ing. Martin Ďuriančík
Člen:	Ing. Michal Májek
Člen:	Ing. Miloslav Mlynár

Členovia dozornej rady správcovskej spoločnosti k 31. decembru 2025:

Dozorná rada	
Predseda:	Mgr. Michal Liday
Člen:	Ing. Miroslav Uličný
Člen:	Ing. Michal Kustra

Zmeny v predstavenstve správcovskej spoločnosti počas roka 2025:

V priebehu uvedeného obdobia nenastali žiadne zmeny v zložení predstavenstva správcovskej spoločnosti.

Zmeny v dozornej rade správcovskej spoločnosti počas roka 2025:

V priebehu uvedeného obdobia nenastali žiadne zmeny v zložení dozornej rady správcovskej spoločnosti.

Majetok spravovaný v podielovom fonde nie je majetkom správcovskej spoločnosti, individuálna účtovná závierka podielového fondu nie je konsolidovaná do účtovnej závierky správcovskej spoločnosti. Správčovská spoločnosť nezostavuje konsolidovanú účtovnú závierku, pretože nespĺňa podmienky pre konsolidáciu podľa ustanovení § 22 zákona č. 431/2002 Z. z. o účtovníctve v znení neskorších predpisov.

2.B. Použité účtovné zásady a účtovné metódy

Princíp zobrazenia a nepretržité trvanie podielového fondu

Účtovná závierka, ktorá pozostáva zo súvahy k 31. decembru 2025, výkazu ziskov a strát a poznámok k účtovnej závierke za účtovné obdobie od 1. januára 2025 do 31. decembra 2025, bola pripravená v súlade so zákonom číslo 431/2002 Z. z. o účtovníctve v znení neskorších predpisov (ďalej len „zákon o účtovníctve“) a v súlade s Oznámením Ministerstva financií Slovenskej republiky číslo 646/2007 Z. z. v znení neskorších zmien a úprav, ktorým Ministerstvo financií Slovenskej republiky oznámilo vydanie Opatrenia z 13. decembra 2007 č. 25835/2007-74, ktorým sa ustanovujú podrobnosti o usporiadaní a označovaní položiek účtovnej závierky, obsahovom vymedzení týchto položiek a rozsahu údajov určených z účtovnej závierky na zverejnenie, o rámcovej účtovej osnove a postupoch účtovania pre podielové fondy, dôchodkové fondy a doplnkové dôchodkové fondy v znení neskorších predpisov (ďalej len „postupy účtovania“). Porovnateľné údaje za bezprostredne predchádzajúce účtovné obdobie sú použité z účtovnej závierky bezprostredne predchádzajúceho účtovného obdobia, ktorá pozostávala zo súvahy k 31. decembru 2024, výkazu ziskov a strát a poznámok k účtovnej závierke za účtovné obdobie od 1. januára 2024 do 31. decembra 2024.

Táto účtovná závierka bola podpísaná a schválená na vydanie predstavenstvom spoločnosti. Táto účtovná závierka bola vyhotovená na základe predpokladu, že podielový fond bude pokračovať vo svojej činnosti.

Účtovná závierka je zostavená na všeobecné použitie. Informácie v nej uvedené nie je možné použiť na účely akéhokoľvek špecifického používateľa ani na posúdenie jednotlivých transakcií. Používatelia účtovnej závierky by sa pri rozhodovaní nemali spoliehať na túto účtovnú závierku ako jediný zdroj informácií.

Zhrnutie hlavných účtovných zásad, ktoré správcovská spoločnosť uplatňovala v priebehu roka pre podielový fond, je nasledovné:

Informácie o účtovných zásadách a účtovných metódach použitých pri zostavovaní účtovnej závierky

- ***Informácie o postupoch pri zostavovaní účtovnej závierky***

Pri zostavovaní účtovnej závierky podielového fondu správcovská spoločnosť postupuje v zmysle zákona o účtovníctve a v zmysle platných postupov účtovania. Pri uzatváraní účtovných kníh podielového fondu postupuje správcovská spoločnosť v súlade s postupmi účtovania.

- ***Informácie o postupoch účtovania úrokových výnosov a úrokových nákladov***

Časovo rozlišované a nezaplatené úrokové výnosy a úrokové náklady vzťahujúce sa k jednotlivým položkám majetku a záväzkov sú vykazované na príslušných účtoch týchto položiek. Úrokové výnosy a úrokové náklady sú účtované do obdobia, s ktorým časovo a vecne súvisia. Pri výpočte zodpovedajúcich úrokových výnosov a úrokových nákladov podielového fondu používa správcovská spoločnosť lineárnu metódu.

Informácie o použití nových účtovných zásad a nových účtovných metód v porovnaní s predchádzajúcim účtovným obdobím a dôvodoch ich uplatnenia a vplyve na výsledok hospodárenia a čistý majetok podielového fondu

V porovnaní s predchádzajúcim účtovným obdobím neboli zaznamenané žiadne zmeny účtovných postupov, metód oceňovania a odpisovania.

Popis spôsobov oceňovania majetku a záväzkov, metód použitých pri určení reálnych hodnôt majetku a záväzkov, cudzích mien a kurzov použitých na prepočet cudzej meny na EUR

1. Cenné papiere

Dlhové cenné papiere sa pri ich obstaraní oceňujú obstarávacou cenou, bez transakčných nákladov, spolu s nesplateným alikvotným úrokovým výnosom do doby obstarania (prvotné ocenenie). Následne sú cenné papiere denne preceňované na reálnu hodnotu v súlade s postupmi účtovania. Ocenenie týchto cenných papierov je zvyšované o úrokové výnosy. Úrokové výnosy predstavujú alikvotný úrokový výnos a amortizovanú prémii/diskont. Prémia/diskont predstavuje rozdiel medzi obstarávacou cenou a nominálnou hodnotou dlhového cenného papiera.

Majetkové cenné papiere sa pri ich obstaraní oceňujú obstarávacou cenou (prvotné ocenenie). Následne sú cenné papiere denne preceňované na reálnu hodnotu v súlade s postupmi účtovania.

Zmeny reálnej hodnoty vzniknuté precenením sa účtujú ako úprava na ťarchu alebo v prospech analytického účtu. Oceňovací rozdiel k účtu cenného papiera a súvzťažne v prospech príslušných účtov výkazu ziskov a strát.

Tatra Asset Management, správ. spol., a.s., Private Growth 1 o.p.f.
Účtovná závierka za obdobie od 1. januára 2025 do 31. decembra 2025
(Údaje v tabuľkách vyjadrené v EUR)

Cenné papiere sú ku dňu zostavenia účtovnej závierky ocenené podľa trhovej hodnoty. V prípade cenných papierov, pri ktorých neexistuje referenčná trhovacia cena, správcovská spoločnosť určí ich hodnotu na základe kvalifikovaného odhadu, rovnakým spôsobom a v súlade s rovnakými pravidlami, ktoré používa pre výpočet čistej hodnoty majetku v podielovom fonde (viď bod 2G. ostatné poznámky – časť výpočet čistej hodnoty majetku v podielovom fonde).

Výdavky priamo spojené s obstaraním a predajom cenných papierov sú pri nákupe a predaji účtované priamo do nákladov v priloženom výkaze ziskov a strát podielového fondu.

2. Krátkodobé/dlhodobé pohľadávky voči bankám

Pohľadávky voči bankám predstavujú zostatky vkladových/termínovaných účtov v bankách a sú účtované v akumulovanej hodnote t. j. v cene použitej pri prvotnom ocenení, ktorá sa zvyšuje o dosahovaný, časovo rozlíšený úrok. V prípade sporných pohľadávok je vytvorená opravná položka. K 31. decembru 2025 ani k 31. decembru 2024 správcovská spoločnosť za podielový fond nevykázala žiadnu tvorbu opravných položiek k pohľadávkam voči bankám.

3. Peňažné prostriedky a ekvivalenty peňažných prostriedkov

Peňažné prostriedky predstavujú peňažné prostriedky v banke splatné na požiadanie. Ekvivalenty peňažných prostriedkov predstavujú najmä práva spojené s vkladom v bankách so splatnosťou do 24 hodín, úvery poskytnuté bankám na jeden deň, štátne pokladničné poukážky a pokladničné poukážky NBS s dohodnutou dobou splatnosti do troch mesiacov. K dátumu účtovnej závierky správcovská spoločnosť v rámci tejto položky vykázala vklady na bežných účtoch vedených u depozitára.

4. Deriváty

Správcovská spoločnosť účtuje všetky finančné deriváty v majetku v podielovom fonde ako deriváty na obchodovanie a účtovne ich preceňuje na reálnu hodnotu minimálne ku dňu zostavenia účtovnej závierky. Správcovská spoločnosť používa pre účely riadenia rizík v podielovom fonde v súlade so štatútom podielového fondu menové, akciové a úrokové deriváty. Rozdiely z precenenia derivátov sú vykázané v priloženom výkaze ziskov a strát v položke „Zisk/strata z derivátov“.

5. Ostatné aktíva a ostatné pasíva

Ostatné aktíva sa účtujú v obstarávacej cene a ostatné pasíva sa účtujú v nominálnej hodnote. Ocenenie aktív/pasív sa postupne zvyšuje o úrokové výnosy/náklady a znižuje o opravnú položku (len v prípade aktív).

6. Informácie o spôsobe prepočtov cudzej meny na euro

Majetok a záväzky denominované v cudzej mene sa prepočítavajú na euro a vykazujú v účtovnej závierke v súlade so zákonom o účtovníctve referenčným výmenným kurzom určeným a vyhláseným Európskou centrálnou bankou alebo NBS v deň predchádzajúci dňu uskutočnenia účtovného prípadu a v deň, ku ktorému sa zostavuje účtovná závierka. Výnosy a náklady v cudzej mene sa vykazujú prepočítané na euro v účtovnom systéme a v súlade so zákonom o účtovníctve referenčným výmenným kurzom určeným a vyhláseným Európskou centrálnou bankou alebo NBS v deň predchádzajúci dňu uskutočnenia účtovného prípadu. Kurzové rozdiely vzniknuté spravidla denným preceňovaním majetku a záväzkov v cudzích menách sa účtujú na príslušných účtoch aktív a záväzkov súvzťažne v prospech príslušných účtov výkazu ziskov a strát.

Určenie dňa uskutočnenia účtovného prípadu

Dňom uskutočnenia účtovného prípadu pri kúpe a predaji cenného papiera je deň dohodnutia zmluvy o kúpe a predaji, pri zmluvách o derivátoch je to deň, keď došlo k uzavretiu zmluvy. V ostatných prípadoch je dňom uskutočnenia účtovného prípadu deň v súlade s postupmi účtovania.

Zásady a postupy identifikácie majetku so zníženou hodnotou, najmä pohľadávok

Pohľadávky sa účtujú v nominálnej hodnote, ku ktorej je v prípade sporných a pochybných pohľadávok vytvorená opravná položka.

Zásady a postupy výpočtu výšky zníženia hodnoty majetku a rezerv

Správcovská spoločnosť v prípade potreby vytvára a používa na majetok v podielovom fonde opravné položky na základe diskontovaných budúcich očakávaných peňažných tokov. V prípade potreby správcovská spoločnosť vytvára rezervy. K 31. decembru 2025 a k 31. decembru 2024 správcovská spoločnosť za podielový fond nevykázala žiadnu tvorbu a použitie rezerv a opravných položiek.

Doplňujúce informácie

- Informácie o prijatých úveroch

Správcovská spoločnosť môže v súlade so zákonom o kolektívnom investovaní prijímať v prospech majetku v podielovom fonde peňažné pôžičky a úvery, avšak len ak je to v súlade so záujmami podielnikov a ak to umožňuje štatút podielového fondu, a len so splatnosťou do jedného roka od vzniku práva čerpať úver alebo pôžičku. Súhrn peňažných prostriedkov z prijatých peňažných pôžičiek a úverov nesmie presiahnuť 10 % hodnoty majetku v podielovom fonde. Správcovská spoločnosť k 31. decembru 2025 a k 31. decembru 2024 neprijala v prospech majetku v podielovom fonde žiadne vyššie spomenuté úvery.

- Informácie o výnosoch z podielových listov

Výnosy z majetku v podielovom fonde vo výške výnosov z cenných papierov, nástrojov peňažného trhu a vkladových účtov vyplatených správcovskej spoločnosti za príslušný kalendárny rok vrátane výnosov podľa štatútu podielového fondu zahŕňa správcovská spoločnosť v súlade so zákonom o kolektívnom investovaní priebežne denne do čistej hodnoty majetku, to znamená aj do aktuálnej ceny už vydaných podielových listov.

- Informácie o dani z príjmov podielového fondu

Podielový fond nie je daňovníkom dane z príjmov s výnimkou dane podľa § 43 zákona č. 595/2003 Z. z. o dani z príjmov v znení neskorších predpisov (ďalej len „zákon o dani z príjmov“). Zákon o dani z príjmov stanovuje, že pri výplate, poukázaní alebo pripísaní výnosov z podielových listov je správcovská spoločnosť povinná vykonať zrážku dane. V zmysle zákona o kolektívnom investovaní správcovská spoločnosť výnosy z majetku v podielovom fonde priebežne denne zahŕňa do čistej hodnoty majetku (viď bližšie Informácie o výnosoch z podielových listov). V zmysle § 43 ods. 10 zákona o dani z príjmov sa za pripísanie úhrady v prospech daňovníka pri výnosoch z cenných papierov plynúcich príjemcovi od správcovských spoločností nepovažuje zahrnutie výnosu do aktuálnej ceny už vydaného podielového listu, ktorým je splnená povinnosť každoročného vyplácania výnosu z majetku v podielovom fonde.

Správcovská spoločnosť v súlade s ustanovením § 43 ods. 10 zákona o dani z príjmov účinného od 1. apríla 2007 vykonáva zrážku dane z kladného rozdielu medzi vyplatenou nezdanenou sumou a vkladom podielníka, ktorým je predajná cena podielového listu podielového fondu pri jeho vydaní. Výška záväzku z takto vyčíslenej daňovej povinnosti je uvedená v bode „Ostatné záväzky“.

- Informácie o účtovaní operácií s podielovými listami

Hodnota podielového listu pri vydávaní (ďalej len „predaj“) sa určí ako súčin aktuálnej ceny podielu (podiel čistej hodnoty majetku a počtu podielov v obehu k pracovnému dňu) a počtu vydávaných podielov podielového listu. Hodnota podielového listu pri redemácii sa určí ako súčin aktuálnej ceny podielu (podiel čistej hodnoty majetku a počtu podielov v obehu k pracovnému dňu) a počtu redemovaných podielov podielového listu.

Podielový fond účtuje o podieloch podielových listov podielnikov na účte 56 „Podielové listy“, pričom počiatočná hodnota podielov podielových listov podielnikov sa účtuje na samostatnom analytickom účte a príslúchajúci rozdiel medzi počiatočnou hodnotou a predajnou cenou sa účtuje na samostatnom analytickom účte. V priloženej súvahe sú podiely podielových listov podielnikov vykázané v položke „Podielové listy“.

K 31. decembru 2024 a k 31. decembru 2024 správcovská spoločnosť nevykázala v súvahe podielového fondu položku „Záväzky z vrátenia podielov“. V súlade so štatútom podielového fondu je správcovská spoločnosť povinná vyplatiť podielový list podielníkovi bez zbytočného odkladu po doručení pokynu na redemáciu podielových listov.

- Informácie o správcovských poplatkoch a o poplatkoch depozitárovi

Správcovskej spoločnosti prináleží za správu podielového fondu v zmysle zákona o kolektívnom investovaní odplata. Podľa štatútu podielového fondu odplata správcovskej spoločnosti za jeden rok správy podielového fondu predstavuje súčet základnej zložky odplaty vo výške najviac 2 % z priemernej ročnej čistej hodnoty majetku v podielovom fonde a mimoriadnej zložky odplaty, pričom výška koeficientu pre výpočet mimoriadnej zložky odplaty predstavuje najviac 0,20. Aktuálna výška základnej zložky odplaty vrátane výšky koeficientu pre výpočet mimoriadnej zložky odplaty je uvedená v predajnom prospekte podielového fondu. Správcovské poplatky sú zúčtované v položke „Náklady na odplatu za správu fondu“ v priloženom výkaze ziskov a strát.

Depozitár je povinný viesť pre podielový fond bežný účet v príslušnej mene a kontrolovať, či činnosť podielového fondu a výpočet hodnoty podielových listov je v súlade so zákonom o kolektívnom investovaní. Depozitárovi za výkon činností podľa zákona o kolektívnom investovaní prináleží odplata. Podľa štatútu podielového fondu výška odplaty za jeden rok výkonu činnosti depozitára dohodnutá v depozitárskej zmluve predstavuje najviac 0,10 % z priemernej ročnej čistej hodnoty majetku v podielovom fonde. Aktuálna výška odplaty za výkon činnosti depozitára je uvedená v predajnom prospekte podielového fondu. Náklady za služby depozitára sa nachádzajú v priloženom výkaze ziskov a strát v položke „Náklady na odplaty za služby depozitára“.

- Informácie o zákonných požiadavkách

V súlade s ustanoveniami zákona o kolektívnom investovaní je správcovská spoločnosť pri spravovaní podielového fondu povinná dodržiavať viaceré limity a obmedzenia týkajúce sa investovania majetku v podielovom fonde. Majetok v podielových fondoch v správe správcovskej spoločnosti bol investovaný v súlade s pravidlami obmedzenia a rozloženia rizika definovanými v zákone o kolektívnom investovaní.

- Vplyv vojnových konfliktov

Vojnový konflikt na Ukrajine nemal v roku 2025 vplyv na rizikový profil podielového fondu. Podielový fond nemal žiadnu expozíciu voči subjektom z Ruska, Bieloruska alebo Ukrajiny. Vojenské operácie na Blízkom východe, ktoré vypukli začiatkom roka 2026, môžu ovplyvniť svetovú ekonomiku. Podielový fond nemal k momentu vypuknutia konfliktu žiadnu priamu expozíciu voči Izraelu, Iránu ani subjektom Perzského zálivu. Podielový fond mal nemateriálnu nepriamu expozíciu na subjekty Perzského zálivu a Izrael, nadobudnuté prostredníctvom diverzifikovaných indexových nástrojov. Správcovská spoločnosť dopady vojenských operácií na riziká a výnosy podielového fondu priebežne vyhodnocuje, spolu so všetkými ostatnými relevantnými faktormi. Dopad na všeobecnú ekonomickú situáciu si však môže vyžadovať prehodnotenie určitých predpokladov a odhadov v nasledujúcom účtovnom období.

Tatra Asset Management, správ. spol., a.s., Private Growth 1 o.p.f.
Účtovná závierka za obdobie od 1. januára 2025 do 31. decembra 2025
(Údaje v tabuľkách vyjadrené v EUR)

2.C. Prehľad o peňažných tokoch

		Bežné účtovné obdobie	Bezprostredne predchádzajúce účtovné obdobie
	C. Prehľad o peňažných tokoch		
x	Peňažný tok z prevádzkovej činnosti	x	x
1.	Výnosy z úrokov, odplát a provízií (+)	2 272 967	2 888 254
2.	Zmena stavu pohľadávok z úrokov, odplát a provízií (+/-)	270 369	(257 484)
3.	Náklady na úroky, odplaty a provízie (-)	(1 641 597)	(1 625 007)
4.	Zmena stavu záväzkov z úrokov, odplát a provízií (+/-)	5 817	13 361
5.	Výnosy z dividend (+)	32 603	37 841
6.	Zmena stavu pohľadávok za dividendy (+/-)	-	-
7.	Obrat strany Cr usporiadacích účtov obchodovania s finančnými nástrojmi, drahými kovmi a nehnuteľnosťami (+)	316 602 592	283 664 902
8.	Zmena stavu pohľadávok za finančné nástroje, drahé kovy a komodity (+/-)	(1 397 791)	(56 854)
9.	Obrat strany Dt analytických účtov prvotného zaúčtovania účtov FN, drahých kovov a komodít (-)	(316 159 846)	(280 985 125)
10.	Zmena stavu záväzkov na zaplatenie kúpnej ceny FN, drahých kovov a komodít (+)	(3 658 140)	4 418 243
11.	Výnos z odpísaných pohľadávok (+)	-	-
12.	Náklady na dodávateľov (-)	(282 625)	(269 198)
13.	Zmena stavu záväzkov voči dodávateľom (+)	1 038	(476)
14.	Náklady na zrážkovú daň z príjmov (-)	(9 781)	(11 352)
15.	Záväzkov na zrážkovú daň z príjmov (+)	-	-
I.	Čistý peňažný tok z prevádzkovej činnosti	(3 964 394)	7 817 105
x	Peňažný tok z investičnej činnosti	x	x
16.	Zníženie/ zvýšenie istín poskytnutých úverov a vkladov (+/-)	-	-
17.	Obrat strany Dt záväzkov z obstarania podielov na podnikoch (-)	-	-
18.	Obrat strany Cr pohľadávok za predaj podielov na podnikoch (+)	-	-
II.	Čistý peňažný tok z investičnej činnosti	-	-
x	Peňažný tok z finančnej činnosti	x	x
19.	Emitované podielové listy-preddavky na emitovanie PL/príspevky sporiteľov/príspevky účastníkov (+)	35 163 357	7 115 301
20.	Prestupy do/výstupy z fondu, vrátene PL (+/-)	(10 103 581)	(18 175 164)
21.	Zmena stavu záväzkov z výstupov z fondov a záväzkov za vrátene PL/ pohľadávok z prestupov do fondu (+/-)	-	(86 563)
22.	Dedičstvá (-)	-	-
23.	Zmena stavu záväzkov na výplatu dedičstiev (+/-)	-	-
24.	Preddavky na emitovanie podielových listov (+)	-	-
25.	Zvýšenie/zníženie prijatých úverov (+/-)	-	-
26.	Náklady na úroky za úvery (-)	-	-
27.	Zmena stavu záväzkov za úroky za úvery (+/-)	-	-
III.	Čistý peňažný tok z finančnej činnosti	25 059 776	(11 146 426)
IV.	Účinok zmien vo výmenných kurzoch na peňažné prostriedky v cudzej mene	(979 957)	489 394
V.	Čistý vzrast/pokles peňažných prostriedkov a ich ekvivalentov	20 115 425	(2 839 927)
VI.	Peňažné prostriedky a ich ekvivalenty na začiatku účtovného obdobia	14 148 746	16 988 673
VII.	Peňažné prostriedky a ich ekvivalenty na konci účtovného obdobia	34 264 171	14 148 746

Štruktúra peňažných prostriedkov a ich ekvivalentov k 31. decembru 2025 a k 31. decembru 2024:

	Bežné účtovné obdobie	Bezprostredne predchádzajúce účtovné obdobie
Peňažné prostriedky splatné na požiadanie	34 264 171	14 148 746
Vklady v bankách splatné do 24 hodín	-	-
Spolu	34 264 171	14 148 746

Tatra Asset Management, správ. spol., a.s., Private Growth 1 o.p.f.
Účtovná zvierka za obdobie od 1. januára 2025 do 31. decembra 2025
(Údaje v tabuľkách vyjadrené v EUR)

2.D. Prehľad o zmenách v čistom majetku podielového fondu

Zhrnutie pohybov čistého majetku podielového fondu k 31. decembru 2025 a k 31. decembru 2024:

Označenie	Položka	Bežné účtovné obdobie	Bezprostredne predchádzajúce účtovné obdobie
a	b	1	2
I.	Čistý majetok na začiatku obdobia	165 329 741	162 820 200
a)	počet podielov/dôchodkových jednotiek/doplňkových dôchodkových jednotiek	3 529 129 629	3 777 328 366
b)	hodnota jedného podielu/jednej dôchodkovej jednotky/jednej doplňkovej dôchodkovej jednotky	0,0468	0,0431
1.	Upísané podielové listy/príspevky do dôchodkových a doplňkových dôchodkových fondov	35 163 357	7 115 301
2.	Zisk alebo strata fondu	19 243 996	13 569 404
3.	Vloženie výnosov podielnikov do majetku fondu	-	-
4.	Výplata výnosov podielnikom	-	-
5.	Odpísanie dôchodkových jednotiek za správu fondu	-	-
6.	Vrátené podielové listy/prevedené dôchodkové jednotky/prevedené a vyplatené doplňkové dôchodkové jednotky	(10 103 581)	(18 175 164)
II.	Nárast/pokles čistého majetku	44 303 772	2 509 541
A.	Čistý majetok na konci obdobia	209 633 513	165 329 741
a)	počet podielov/dôchodkových jednotiek/ doplňkových dôchodkových jednotiek	4 025 095 660	3 529 129 629
b)	hodnota jedného podielu/jednej dôchodkovej jednotky/ jednej doplňkovej dôchodkovej jednotky	0,0521	0,0468

Pohyby počtu vydaných a redemovaných podielových listov k 31. decembru 2025 a k 31. decembru 2024:

	Bežné účtovné obdobie	Bezprostredne predchádzajúce účtovné obdobie
Stav na začiatku obdobia	3 529 129 629	3 777 328 366
Predaj podielových listov	701 424 761	153 851 980
Redemácia podielových listov	(205 458 730)	(402 050 717)
Stav na konci obdobia	4 025 095 660	3 529 129 629

Nominálna hodnota jedného podielu je 0,033194 EUR.

2.E. Poznámky k položkám súvahy a k položkám výkazu ziskov a strát

Cenné papiere (SA r. 2, r. 4)

Štruktúra portfólia dlhopisov podľa meny k 31. decembru 2025 a k 31. decembru 2024:

Číslo riadku	2. Dlhopisy oceňované RH podľa meny	Bežné účtovné obdobie	Bezprostredne predchádzajúce účtovné obdobie
1.	Dlhopisy EUR	37 192 685	41 107 204
2.	Dlhopisy USD	36 460 184	16 185 951
	Spolu	73 652 869	57 293 155

Tatra Asset Management, správ. spol., a.s., Private Growth 1 o.p.f.
 Účtovná zvierka za obdobie od 1. januára 2025 do 31. decembra 2025
 (Údaje v tabuľkách vyjadrené v EUR)

Číslo riadku	2.I. Dlhopisy oceňované RH podľa dohodnutej doby splatnosti	Bežné účtovné obdobie	Bezprostredne predchádzajúce účtovné obdobie
1.	Do jedného mesiaca	-	-
2.	Do troch mesiacov	-	-
3.	Do šiestich mesiacov	16 884 077	6 956 706
4.	Do jedného roku	17 351 639	9 229 245
5.	Do dvoch rokov	-	-
6.	Do piatich rokov	5 987 843	6 993 996
7.	Nad päť rokov	33 429 310	34 113 208
	Spolu	73 652 869	57 293 155

Číslo riadku	2.I.EUR Dlhopisy oceňované RH podľa dohodnutej doby splatnosti	Bežné účtovné obdobie	Bezprostredne predchádzajúce účtovné obdobie
1.	Do jedného mesiaca	-	-
2.	Do troch mesiacov	-	-
3.	Do šiestich mesiacov	-	-
4.	Do jedného roku	-	-
5.	Do dvoch rokov	-	-
6.	Do piatich rokov	5 987 843	6 993 996
7.	Nad päť rokov	31 204 842	34 113 208
	Spolu	37 192 685	41 107 204

Číslo riadku	2.I.USD Dlhopisy oceňované RH podľa dohodnutej doby splatnosti	Bežné účtovné obdobie	Bezprostredne predchádzajúce účtovné obdobie
1.	Do jedného mesiaca	-	-
2.	Do troch mesiacov	-	-
3.	Do šiestich mesiacov	16 884 077	6 956 706
4.	Do jedného roku	17 351 639	9 229 245
5.	Do dvoch rokov	-	-
6.	Do piatich rokov	-	-
7.	Nad päť rokov	2 224 468	-
	Spolu	36 460 184	16 185 951

Štruktúra portfólia dlhopisov podľa zostatkovej doby splatnosti k 31. decembru 2025 a k 31. decembru 2024:

Číslo riadku	2.II. Dlhopisy oceňované RH podľa zostatkovej doby splatnosti	Bežné účtovné obdobie	Bezprostredne predchádzajúce účtovné obdobie
1.	Do jedného mesiaca	5 863 708	2 978 315
2.	Do troch mesiacov	26 786 529	7 791 090
3.	Do šiestich mesiacov	5 127 484	5 416 546
4.	Do jedného roku	-	-
5.	Do dvoch rokov	6 993 056	4 606 032
6.	Do piatich rokov	25 197 586	19 776 275
7.	Nad päť rokov	3 684 506	16 724 897
	Spolu	73 652 869	57 293 155

Číslo riadku	2.II.EUR Dlhopisy oceňované RH podľa zostatkovej doby splatnosti	Bežné účtovné obdobie	Bezprostredne predchádzajúce účtovné obdobie
1.	Do jedného mesiaca	-	-
2.	Do troch mesiacov	3 542 005	-
3.	Do šiestich mesiacov	-	-
4.	Do jedného roku	-	-
5.	Do dvoch rokov	6 993 056	4 606 032
6.	Do piatich rokov	25 197 586	19 776 275
7.	Nad päť rokov	1 460 038	16 724 897
	Spolu	37 192 685	41 107 204

Tatra Asset Management, správ. spol., a.s., Private Growth 1 o.p.f.
Účtovná zvierka za obdobie od 1. januára 2025 do 31. decembra 2025
(Údaje v tabuľkách vyjadrené v EUR)

Číslo riadku	2.II.USD Dlhopisy oceňované RH podľa zostatkovej doby splatnosti	Bežné účtovné obdobie	Bezprostredne predchádzajúce účtovné obdobie
1.	Do jedného mesiaca	5 863 708	2 978 315
2.	Do troch mesiacov	23 244 524	7 791 090
3.	Do šiestich mesiacov	5 127 484	5 416 546
4.	Do jedného roku	-	-
5.	Do dvoch rokov	-	-
6.	Do piatich rokov	-	-
7.	Nad päť rokov	2 224 468	-
	Spolu	36 460 184	16 185 951

Štruktúra portfólia dlhopisov podľa druhov k 31. decembru 2025 a k 31. decembru 2024:

Číslo riadku	2.III. Dlhopisy oceňované RH	Bežné účtovné obdobie	Bezprostredne predchádzajúce účtovné obdobie
a.	bez kupónov	36 460 184	16 185 951
a.1.	nezaložené	36 460 184	16 185 951
a.2.	založené v repoobchodoch	-	-
a.3.	založené	-	-
b.	s kupónmi	37 192 685	41 107 204
b.1.	nezaložené	37 192 685	41 107 204
b.2.	založené v repoobchodoch	-	-
b.3.	založené	-	-
	Spolu	73 652 869	57 293 155

Číslo riadku	2.III.EUR Dlhopisy oceňované RH	Bežné účtovné obdobie	Bezprostredne predchádzajúce účtovné obdobie
a.	bez kupónov	-	-
a.1.	nezaložené	-	-
a.2.	založené v repoobchodoch	-	-
a.3.	založené	-	-
b.	s kupónmi	37 192 685	41 107 204
b.1.	nezaložené	37 192 685	41 107 204
b.2.	založené v repoobchodoch	-	-
b.3.	založené	-	-
	Spolu	37 192 685	41 107 204

Číslo riadku	2.III.USD Dlhopisy oceňované RH	Bežné účtovné obdobie	Bezprostredne predchádzajúce účtovné obdobie
a.	bez kupónov	36 460 184	16 185 951
a.1.	nezaložené	36 460 184	16 185 951
a.2.	založené v repoobchodoch	-	-
a.3.	založené	-	-
b.	s kupónmi	-	-
b.1.	nezaložené	-	-
b.2.	založené v repoobchodoch	-	-
b.3.	založené	-	-
	Spolu	36 460 184	16 185 951

Tatra Asset Management, správ. spol., a.s., Private Growth 1 o.p.f.
Účtovná zvierka za obdobie od 1. januára 2025 do 31. decembra 2025
(Údaje v tabuľkách vyjadrené v EUR)

Štruktúra portfólia majetkových cenných papierov podľa druhov k 31. decembru 2025 a k 31. decembru 2024:

Číslo riadku	4.I. Podielové listy	Bežné účtovné obdobie	Bezprostredne predchádzajúce účtovné obdobie
1.	PL otvorených podielových fondov	98 114 798	88 377 882
1.1.	nezaložené	98 114 798	88 377 882
1.2.	založené v repoobchodoch	-	-
1.3.	založené	-	-
2.	PL ostatné	-	-
2.1.	nezaložené	-	-
2.2.	založené v repoobchodoch	-	-
2.3.	založené	-	-
	Spolu	98 114 798	88 377 882

Číslo riadku	4.II. Podielové listy podľa mien, v ktorých sú ocenené	Bežné účtovné obdobie	Bezprostredne predchádzajúce účtovné obdobie
1.	EUR	89 963 308	72 014 758
2.	USD	8 151 490	16 363 124
3.	JPY	-	-
4.	CHF	-	-
5.	GBP	-	-
6.	SEK	-	-
7.	CZK	-	-
8.	HUF	-	-
9.	PLN	-	-
10.	CAD	-	-
11.	AUD	-	-
12.	Ostatné meny	-	-
	Spolu	98 114 798	88 377 882

Položka „Podielové listy“ k 31. decembru 2025 predstavuje investície do podielových listov podielových fondov spravovaných správcovskou spoločnosťou v nasledovnej štruktúre:

Názov podielového fondu	Bežné účtovné obdobie	% z hodnoty položky „Podielové listy“
Tatra Asset Management, správ. spol., a.s., MA Fund o.p.f.	27 659 767	28
Tatra Asset Management, správ. spol., a.s., dlhopisový o.p.f.	15 078 756	15
Tatra Asset Management, správ. spol., a.s., dynamický dlhopisový o.p.f.	17 145 366	17
Tatra Asset Management, správ. spol., a.s., RealitnýFond II. o.p.f.	8 049 990	8
Spolu	67 933 879	68

Položka „Podielové listy“ k 31. decembru 2024 predstavuje investície do podielových listov podielových fondov spravovaných správcovskou spoločnosťou v nasledovnej štruktúre:

Názov podielového fondu	Bezprostredne predchádzajúce účtovné obdobie	% z hodnoty položky „Podielové listy“
Tatra Asset Management, správ. spol., a.s., MA Fund o.p.f.	22 605 219	26
Tatra Asset Management, správ. spol., a.s., dlhopisový o.p.f.	11 795 702	13
Tatra Asset Management, správ. spol., a.s., dynamický dlhopisový o.p.f.	16 463 881	19
Tatra Asset Management, správ. spol., a.s., RealitnýFond II. o.p.f.	6 920 236	8
Spolu	57 785 038	66

Tatra Asset Management, správ. spol., a.s., Private Growth 1 o.p.f.
Účtovná závierka za obdobie od 1. januára 2025 do 31. decembra 2025
(Údaje v tabuľkách vyjadrené v EUR)

Krátkodobé pohľadávky (SA r. 5)

Položku Krátkodobé pohľadávky predstavujú zostatky na termínovaných vkladoch a ostatných pohľadávkach.

Štruktúra položky k 31. decembru 2025 a k 31. decembru 2024 podľa dohodnutej doby splatnosti je nasledovná:

Číslo riadku	5.I. Krátkodobé pohľadávky podľa dohodnutej doby splatnosti	Bežné účtovné obdobie	Bezprostredne predchádzajúce účtovné obdobie
1.	Do jedného mesiaca	49 456	41 767
2.	Do troch mesiacov	-	-
3.	Do šiestich mesiacov	-	1 392 191
4.	Do jedného roku	-	5 565 167
	Spolu	49 456	6 999 125

Číslo riadku	5.I.EUR Krátkodobé pohľadávky podľa dohodnutej doby splatnosti	Bežné účtovné obdobie	Bezprostredne predchádzajúce účtovné obdobie
1.	Do jedného mesiaca	49 456	41 767
2.	Do troch mesiacov	-	-
3.	Do šiestich mesiacov	-	1 392 191
4.	Do jedného roku	-	5 565 167
	Spolu	49 456	6 999 125

Štruktúra položky k 31. decembru 2025 a k 31. decembru 2024 podľa zostatkovej doby splatnosti je nasledovná:

Číslo riadku	5.II. Krátkodobé pohľadávky podľa zostatkovej doby splatnosti	Bežné účtovné obdobie	Bezprostredne predchádzajúce účtovné obdobie
1.	Do jedného mesiaca	49 456	41 767
2.	Do troch mesiacov	-	5 572 630
3.	Do šiestich mesiacov	-	-
4.	Do jedného roku	-	1 384 728
	Spolu	49 456	6 999 125

Číslo riadku	5.II.EUR Krátkodobé pohľadávky podľa zostatkovej doby splatnosti	Bežné účtovné obdobie	Bezprostredne predchádzajúce účtovné obdobie
1.	Do jedného mesiaca	49 456	41 767
2.	Do troch mesiacov	-	5 572 630
3.	Do šiestich mesiacov	-	-
4.	Do jedného roku	-	1 384 728
	Spolu	49 456	6 999 125

Číslo riadku	5.III. Krátkodobé pohľadávky podľa zostatkovej doby splatnosti – zníženie hodnoty	Bežné účtovné obdobie	Bezprostredne predchádzajúce účtovné obdobie
1.	Hrubá hodnota pohľadávok	49 456	6 999 125
2.	Zníženie hodnoty	-	-
3.	Čistá hodnota pohľadávok	49 456	6 999 125

Číslo riadku	5.III.EUR Krátkodobé pohľadávky podľa zostatkovej doby splatnosti – zníženie hodnoty	Bežné účtovné obdobie	Bezprostredne predchádzajúce účtovné obdobie
1.	Hrubá hodnota pohľadávok	49 456	6 999 125
2.	Zníženie hodnoty	-	-
3.	Čistá hodnota pohľadávok	49 456	6 999 125

Tatra Asset Management, správ. spol., a.s., Private Growth 1 o.p.f.
Účtovná zvierka za obdobie od 1. januára 2025 do 31. decembra 2025
(Údaje v tabuľkách vyjadrené v EUR)

Deriváty s aktívnym zostatkom (SA r. 7)

Štruktúra tejto položky priloženej súvahy k 31. decembru 2025 a k 31. decembru 2024:

Číslo riadku	7.I. Deriváty s aktívnym zostatkom	Bežné účtovné obdobie	Bezprostredne predchádzajúce účtovné obdobie
1.	úrokové	-	-
1.1.	vyrovnávané v hrubom	-	-
1.2.	vyrovnávané v čistom	-	-
2.	menové	17 502	-
2.1.	vyrovnávané v hrubom	-	-
2.2.	vyrovnávané v čistom	17 502	-
3.	akciové	4 487 394	3 114 795
3.1.	vyrovnávané v hrubom	-	-
3.2.	vyrovnávané v čistom	4 487 394	3 114 795
4.	komoditné	-	-
4.1.	vyrovnávané v hrubom	-	-
4.2.	vyrovnávané v čistom	-	-
5.	úverové	-	-
	Spolu	4 504 896	3 114 795

Číslo riadku	7.II. Deriváty s aktívnym zostatkom podľa zostatkovej doby splatnosti	Bežné účtovné obdobie	Bezprostredne predchádzajúce účtovné obdobie
1.	Do jedného mesiaca	502 462	-
2.	Do troch mesiacov	-	-
3.	Do šiestich mesiacov	-	-
4.	Do jedného roku	-	-
5.	Nad jeden rok	4 002 434	3 114 795
	Spolu	4 504 896	3 114 795

Peňažné prostriedky a ekvivalenty peňažných prostriedkov (SA r. 10)

Položku Peňažné prostriedky a ekvivalenty peňažných prostriedkov predstavujú zostatky na bankových účtoch podielového fondu.

Štruktúra zostatkov na bankových účtoch k 31. decembru 2025 a k 31. decembru 2024:

Číslo riadku	10. Peňažné prostriedky a ekvivalenty peňažných prostriedkov	Bežné účtovné obdobie	Bezprostredne predchádzajúce účtovné obdobie
1.	Bežné účty	34 264 171	14 148 746
2.	Poskytnuté úvery splatné na požiadanie a do 24 hodín a vklady splatné do 24 hodín	-	-
3.	Pohľadávky na peňažné prostriedky v rámci spotových operácií	-	-
4.	Cenné papiere peňažného trhu s dohodnutou dobou splatnosti najviac tri mesiace	-	-
x	Medzisúčty - súvaha	34 264 171	14 148 746
5.	Úverové linky na okamžité čerpanie peňažných prostriedkov	-	-
	Spolu	34 264 171	14 148 746

Tatra Asset Management, správ. spol., a.s., Private Growth 1 o.p.f.
Účtovná zvierka za obdobie od 1. januára 2025 do 31. decembra 2025
(Údaje v tabuľkách vyjadrené v EUR)

Číslo riadku	10. EUR Peňažné prostriedky a ekvivalenty peňažných prostriedkov	Bežné účtovné obdobie	Bezprostredne predchádzajúce účtovné obdobie
1.	Bežné účty	23 859 463	7 514 574
2.	Poskytnuté úvery splatné na požiadanie a do 24 hodín a vklady splatné do 24 hodín	-	-
3.	Pohľadávky na peňažné prostriedky v rámci spotových operácií	-	-
4.	Cenné papiere peňažného trhu s dohodnutou dobou splatnosti najviac tri mesiace	-	-
x	Medzisúččet - súvaha	23 859 463	7 514 574
5.	Úverové linky na okamžité čerpanie peňažných prostriedkov	-	-
	Spolu	23 859 463	7 514 574
Číslo riadku	10. USD Peňažné prostriedky a ekvivalenty peňažných prostriedkov	Bežné účtovné obdobie	Bezprostredne predchádzajúce účtovné obdobie
1.	Bežné účty	9 858 768	6 014 733
2.	Poskytnuté úvery splatné na požiadanie a do 24 hodín a vklady splatné do 24 hodín	-	-
3.	Pohľadávky na peňažné prostriedky v rámci spotových operácií	-	-
4.	Cenné papiere peňažného trhu s dohodnutou dobou splatnosti najviac tri mesiace	-	-
x	Medzisúččet - súvaha	9 858 768	6 014 733
5.	Úverové linky na okamžité čerpanie peňažných prostriedkov	-	-
	Spolu	9 858 768	6 014 733
Číslo riadku	10.GBP Peňažné prostriedky a ekvivalenty peňažných prostriedkov	Bežné účtovné obdobie	Bezprostredne predchádzajúce účtovné obdobie
1.	Bežné účty	200	203
2.	Poskytnuté úvery splatné na požiadanie a do 24 hodín a vklady splatné do 24 hodín	-	-
3.	Pohľadávky na peňažné prostriedky v rámci spotových operácií	-	-
4.	Cenné papiere peňažného trhu s dohodnutou dobou splatnosti najviac tri mesiace	-	-
x	Medzisúččet - súvaha	200	203
5.	Úverové linky na okamžité čerpanie peňažných prostriedkov	-	-
	Spolu	200	203
Číslo riadku	10.CHF Peňažné prostriedky a ekvivalenty peňažných prostriedkov	Bežné účtovné obdobie	Bezprostredne predchádzajúce účtovné obdobie
1.	Bežné účty	299	296
2.	Poskytnuté úvery splatné na požiadanie a do 24 hodín a vklady splatné do 24 hodín	-	-
3.	Pohľadávky na peňažné prostriedky v rámci spotových operácií	-	-
4.	Cenné papiere peňažného trhu s dohodnutou dobou splatnosti najviac tri mesiace	-	-
x	Medzisúččet - súvaha	299	296
5.	Úverové linky na okamžité čerpanie peňažných prostriedkov	-	-
	Spolu	299	296

Tatra Asset Management, správ. spol., a.s., Private Growth 1 o.p.f.
Účtovná zvierka za obdobie od 1. januára 2025 do 31. decembra 2025
(Údaje v tabuľkách vyjadrené v EUR)

Číslo riadku	10.AUD Peňažné prostriedky a ekvivalenty peňažných prostriedkov	Bežné účtovné obdobie	Bezprostredne predchádzajúce účtovné obdobie
1.	Bežné účty	465	472
2.	Poskytnuté úvery splatné na požiadanie a do 24 hodín a vklady splatné do 24 hodín	-	-
3.	Pohľadávky na peňažné prostriedky v rámci spotových operácií	-	-
4.	Cenné papiere peňažného trhu s dohodnutou dobou splatnosti najviac tri mesiace	-	-
x	Medzisúčet - súvaha	465	472
5.	Úverové linky na okamžité čerpanie peňažných prostriedkov	-	-
	Spolu	465	472
Číslo riadku	10. JPY Peňažné prostriedky a ekvivalenty peňažných prostriedkov	Bežné účtovné obdobie	Bezprostredne predchádzajúce účtovné obdobie
1.	Bežné účty	544 976	618 468
2.	Poskytnuté úvery splatné na požiadanie a do 24 hodín a vklady splatné do 24 hodín	-	-
3.	Pohľadávky na peňažné prostriedky v rámci spotových operácií	-	-
4.	Cenné papiere peňažného trhu s dohodnutou dobou splatnosti najviac tri mesiace	-	-
x	Medzisúčet - súvaha	544 976	618 468
5.	Úverové linky na okamžité čerpanie peňažných prostriedkov	-	-
	Spolu	544 976	618 468

Pre podielový fond sú zriadené k 31. decembru 2025 a k 31. decembru 2024 bežné účty vedené u depozitára a bežné účty vedené u brokera so súhlasom depozitára.

Závazky voči správcovskej spoločnosti (SP r. 3)

Zostatky na účtoch tejto položky priloženej súvahy k 31. decembru 2025 a k 31. decembru 2024 predstavujú záväzky v nasledovnej výške:

Číslo riadku	3.1. Závazky voči správcovskej spoločnosti	Bežné účtovné obdobie	Bezprostredne predchádzajúce účtovné obdobie
1.	Závazky voči správcovskej spoločnosti – poplatky za správu	145 386	130 111
2.	Závazky voči správcovskej spoločnosti – poplatky súvisiace s vydávaním a vrátením podielových listov	-	-
	Spolu	145 386	130 111

Tatra Asset Management, správ. spol., a.s., Private Growth 1 o.p.f.
Účtovná závierka za obdobie od 1. januára 2025 do 31. decembra 2025
(Údaje v tabuľkách vyjadrené v EUR)

Deriváty s pasívnym zostatkom (SP r. 4)

Štruktúra tejto položky priloženej súvahy k 31. decembru 2025 a k 31. decembru 2024:

Číslo riadku	4.I. Deriváty s pasívnym zostatkom	Bežné účtovné obdobie	Bezprostredne predchádzajúce účtovné obdobie
1.	úrokové	-	1 671 846
1.1.	vyrovnávané v hrubom	-	-
1.2.	vyrovnávané v čistom	-	1 671 846
2	menové	-	766 183
2.1.	vyrovnávané v hrubom	-	-
2.2.	vyrovnávané v čistom	-	766 183
3.	akciové	760 104	1 980 215
3.1	vyrovnávané v hrubom	-	-
3.2.	vyrovnávané v čistom	760 104	1 980 215
4.	komoditné	-	-
4.1.	vyrovnávané v hrubom	-	-
4.2.	vyrovnávané v čistom	-	-
5.	úverové	-	-
	Spolu	760 104	4 418 244

Číslo riadku	4.II. Deriváty s pasívnym zostatkom podľa zostatkovej doby splatnosti	Bežné účtovné obdobie	Bezprostredne predchádzajúce účtovné obdobie
1.	Do jedného mesiaca	304 206	3 736 773
2.	Do troch mesiacov	455 898	681 471
3.	Do šiestich mesiacov	-	-
4.	Do jedného roku	-	-
5.	Nad jeden rok	-	-
	Spolu	760 104	4 418 244

Ostatné záväzky (SP r. 8)

Štruktúra ostatných záväzkov k 31. decembru 2025 a k 31. decembru 2024:

Číslo riadku	8. Ostatné záväzky	Bežné účtovné obdobie	Bezprostredne predchádzajúce účtovné obdobie
1.	Záväzky z nezaradených platieb	-	-
2.	Záväzky voči depozitárovi – depozitársky poplatok	12 261	10 008
3.	Daň vyberaná zrážkou – redemácie	7 720	19 431
4.	Iné záväzky	27 206	26 168
	Spolu	47 187	55 607

Výnosy z úrokov (V r. 1)

Štruktúra úrokových výnosov za uvedené obdobia:

Číslo riadku	1.1. Úroky	Bežné účtovné obdobie	Bezprostredne predchádzajúce účtovné obdobie
1.	Bežné účty	525 006	569 731
2.	Reverzné repoobchody	-	-
3.	Vklady v bankách	71 917	459 496
4.	Dlhové cenné papiere	2 268 175	2 280 204
5.	Pôžičky obchodným spoločnostiam	-	-
	Spolu	2 865 098	3 309 431

Položka dlhové cenné papiere predstavuje úrokové výnosy z dlhových cenných papierov (t. j. alikvotný úrokový výnos a prémie/diskonty, viď bližšie bod Popis spôsobov oceňovania majetku a záväzkov, metódach použitých pri určení reálnych hodnôt majetku a záväzkov, cudzích menách a kurzoch použitých na prepočet cudzej meny na euro).

Tatra Asset Management, správ. spol., a.s., Private Growth 1 o.p.f.
Účtovná závierka za obdobie od 1. januára 2025 do 31. decembra 2025
(Údaje v tabuľkách vyjadrené v EUR)

Výnosy z podielových listov (V r. 2)

Štruktúra výnosov z podielových listov v členení podľa meny za uvedené obdobia:

Číslo riadku	2.Výnosy z podielových listov	Bežné účtovné obdobie	Bezprostredne predchádzajúce účtovné obdobie
1.	Výnosy z podielových listov - EUR	531 026	480 856
2.	Výnosy z podielových listov - USD	32 603	37 841
	Spolu	563 629	518 697

Číslo riadku	2.1 EUR Výnosy z podielových listov	Bežné účtovné obdobie	Bezprostredne predchádzajúce účtovné obdobie
1.	Otvorené podielové fondy	531 026	480 856
2.	Uzatvorené podielové fondy	-	-
3.	Špeciálne podielové fondy	-	-
4.	Špeciálne podielové fondy nehnuteľností	-	-
	Spolu	531 026	480 856

Číslo riadku	2.1 USD Výnosy z podielových listov	Bežné účtovné obdobie	Bezprostredne predchádzajúce účtovné obdobie
1.	Otvorené podielové fondy	32 603	37 841
2.	Uzatvorené podielové fondy	-	-
3.	Špeciálne podielové fondy	-	-
4.	Špeciálne podielové fondy nehnuteľností	-	-
	Spolu	32 603	37 841

Zisk/strata z operácií s cennými papiermi a podielmi (V r. 4./c.)

Štruktúra položky podľa druhov cenných papierov za uvedené obdobia:

Číslo riadku	4./c. Zisk/strata z operácií s cennými papiermi a podielmi	Bežné účtovné obdobie	Bezprostredne predchádzajúce účtovné obdobie
1.	Akcie	-	-
2.	Krátkodobé dlhové cenné papiere	1 597	14 402
3.	Dlhodobé dlhové cenné papiere	289 371	215 245
4.	Podielové listy	10 612 507	9 849 576
	Spolu	10 903 475	10 079 223

Zisk/strata z operácií s devízami (V r. 5./d.)

Štruktúra položky podľa meny za uvedené obdobia:

Číslo riadku	5./d. Zisk/strata z operácií s devízami	Bežné účtovné obdobie	Bezprostredne predchádzajúce účtovné obdobie
1.	EUR	-	-
2.	USD	(4 490 761)	2 208 249
3.	JPY	(66 922)	(26 106)
4.	CHF	3	(5)
5.	GBP	(10)	9
6.	SEK	-	-
7.	CZK	-	-
8.	HUF	-	-
9.	PLN	-	-
10.	CAD	-	-
11.	AUD	(22)	(15)
12.	Ostatné meny	-	-
	Spolu	(4 557 712)	2 182 132

Tatra Asset Management, správ. spol., a.s., Private Growth 1 o.p.f.
Účtovná závierka za obdobie od 1. januára 2025 do 31. decembra 2025
(Údaje v tabuľkách vyjadrené v EUR)

Zisk/strata z derivátov (V r. 6./e.)

Štruktúra položky podľa druhov derivátov za uvedené obdobia:

Číslo riadku	6./e. Zisk/strata z derivátov	Bežné účtovné obdobie	Bezprostredne predchádzajúce účtovné obdobie
1.	úrokové	(1 204 592)	(1 900 695)
1.1.	vyrovnávané v hrubom	-	-
1.2.	vyrovnávané v čistom	(1 204 592)	(1 900 695)
2.	menové	2 691 554	(3 677 155)
2.1.	vyrovnávané v hrubom	-	-
2.2.	vyrovnávané v čistom	2 691 554	(3 677 155)
3.	akciové	9 916 170	4 963 120
3.1.	vyrovnávané v hrubom	-	-
3.2.	vyrovnávané v čistom	9 916 170	4 963 120
4.	komoditné	-	-
4.1.	vyrovnávané v hrubom	-	-
4.2.	vyrovnávané v čistom	-	-
5.	úverové	-	-
	Spolu	11 403 132	(614 730)

Transakčné náklady (V r. h)

Štruktúra položky za uvedené obdobia:

Číslo riadku	h. Transakčné náklady	Bežné účtovné obdobie	Bezprostredne predchádzajúce účtovné obdobie
1.	Transakčné náklady – operácie s cennými papiermi	(22 174)	(30 320)
2.	Transakčné náklady – derivátové operácie	(28 257)	(28 849)
	Spolu	(50 431)	(59 169)

Bankové poplatky a iné poplatky (V r. i)

Štruktúra položky za uvedené obdobia:

Číslo riadku	i. Bankové poplatky a iné poplatky	Bežné účtovné obdobie	Bezprostredne predchádzajúce účtovné obdobie
1.	Bankové poplatky	(545)	(273)
2.	Burzové poplatky	-	-
3.	Poplatky obchodníkom s cennými papiermi	-	-
4.	Poplatky centrálnemu depozitárovi cenných papierov	-	-
	Spolu	(545)	(273)

V rámci položky výkazu ziskov a strát „Bankové poplatky a iné poplatky“ sú v roku 2025 vykázané aj iné poplatky vo výške 221 378 EUR a v roku 2024 vo výške 201 059 EUR.

2.F. Prehľad o iných aktívach a o iných pasívach

Prehľad o položkách podsúvahy k 31. decembru 2025 a k 31. decembru 2024:

Označenie	POLOŽKA	Bežné účtovné obdobie	Bezprostredne predchádzajúce účtovné obdobie
a	b	1	2
x	Iné aktíva	x	x
1.	Práva na vypožičanie peňažných prostriedkov	-	-
2.	Pohľadávky zo spotových obchodov	-	-
3.	Pohľadávky z termínovaných obchodov	91 649 591	162 489 589
4.	Pohľadávky z európskych opcí	4 066 086	2 736 399
5.	Pohľadávky z amerických opcí	-	-
6.	Pohľadávky z bankových záruk	-	-
7.	Pohľadávky z ručenia	-	-
8.	Pohľadávky zo záložných práv	-	-
9.	Cenné papiere nadobudnuté zabezpečovacím prevodom práva	-	-
10.	Práva k cudzím veciam a právam	-	-
11.	Hodnoty odovzdané do úschovy a na uloženie	-	-
12.	Hodnoty odovzdané do správy	-	-
13.	Hodnoty v evidencii	-	-
	Iné aktíva spolu	95 715 677	165 225 988
Označenie	POLOŽKA	Bežné účtovné obdobie	Bezprostredne predchádzajúce účtovné obdobie
a	b	1	2
x	Iné pasíva	x	x
1.	Závázky na požičanie peňažných prostriedkov	-	-
2.	Závázky zo spotových obchodov	-	-
3.	Závázky z termínovaných obchodov	-	-
4.	Závázky z európskych opcí	502 503	342 610
5.	Závázky z amerických opcí	-	-
6.	Závázky z ručenia	-	-
7.	Závázky zo záložných práv a zálohov	-	-
8.	Cenné papiere prevedené zabezpečovacím prevodom práva	-	-
9.	Práva iných k veciam a právam fondu	-	-
10.	Hodnoty prevzaté do správy	-	-
11.	Závázky v evidencii	-	-
	Iné pasíva spolu	502 503	342 610

Položky pohľadávky a záväzky z termínovaných operácií predstavujú reálnu hodnotu podkladových aktív derivátov v majetku v podielovom fonde (viď bližšie bod Deriváty).

2.G. Ostatné poznámky

Výpočet čistej hodnoty majetku v podielovom fonde

Činnosť podľa § 27 ods. 2 písm. b) bod 3 zákona o kolektívnom investovaní, tzn. určovanie hodnoty majetku v podielovom fonde a určenie hodnoty podielu správcovská spoločnosť zverila depozitárovi na základe zmluvy o zverení činností uzavretej medzi správcovskou spoločnosťou a depozitárom podľa ustanovení § 57 zákona o kolektívnom investovaní. Táto zmluva nadobudla účinnosť dňa 1. júna 2012. Depozitár za účelom stanovenia čistej hodnoty majetku v podielovom fonde určuje reálnu hodnotu všetkých finančných nástrojov v majetku v podielovom fonde podľa štatútu, predajného prospektu a kľúčových informácií pre investorov podielového fondu a v súlade s právnymi predpismi (najmä zákon o kolektívnom investovaní, Opatrenie NBS z 8. novembra 2011 č.13/2011 o spôsobe určenia hodnoty majetku v štandardnom podielovom fonde a vo verejnom špeciálnom podielovom fonde a spôsobe výpočtu hodnoty podielu emisie podielových listov v podielových fondoch, v ktorých sa vydávajú podielové listy viacerých emisií). Reálnou cenou aktív sa rozumie trhová cena, a ak reálna cena neexistuje alebo ju nemožno zistiť, použije sa teoretická cena. Teoretickú cenu správcovská spoločnosť určuje kvalifikovaným odhadom ceny určeným s odbornou starostlivosťou definovaným spôsobom alebo algoritmom zisťovania alebo výpočtu, ktorý je opísaný vo vnútornom akte riadenia správcovskej spoločnosti tak, aby takto určená teoretická cena zodpovedala cene, ktorú možno v prípade predaja finančného nástroja dosiahnuť.

Tatra Asset Management, správ. spol., a.s., Private Growth 1 o.p.f.
Účtovná závierka za obdobie od 1. januára 2025 do 31. decembra 2025
(Údaje v tabuľkách vyjadrené v EUR)

Správcovská spoločnosť a depozitár podielového fondu sú presvedčení, že takto stanovená teoretická cena aktív je primeraná a dostatočne obozretná.

Správcovská spoločnosť vypočítava čistú hodnotu majetku v podielovom fonde ku koncu roka na základe dostupných údajov v deň tohto výpočtu. Účtovná závierka podielového fondu zostavená ku koncu roka zachytáva skutočný stav majetku a záväzkov podielového fondu na konci roka. Vzhľadom na časový nesúlad medzi dňom výpočtu čistej hodnoty majetku v podielovom fonde k poslednému pracovnému dňu roka a dňom vyhotovenia účtovnej závierky podielového fondu k poslednému kalendárnemu dňu roka, môže existovať rozdiel v stanovení čistej hodnoty majetku podielového fondu k danému dátumu.

Tabuľka uvádza výpočet hodnoty podielu podielového listu k 31. decembru 2025 a k 31. decembru 2024 pre účely stanovenia čistej hodnoty majetku v podielovom fonde a podľa účtovníctva podielového fondu:

	Hodnota majetku v podielovom fonde pre výpočet hodnoty podielového listu	Hodnota podľa účtovníctva, účtovná závierka	Porovnanie
31. december 2025:			
Investície a peňažné prostriedky	210 418 546	210 536 734	118 188
Pohľadávky	49 456	49 456	-
Závázky	(790 208)	(952 677)	(162 469)
ČISTÁ HODNOTA AKTÍV	209 677 794	209 633 513	(44 281)
Počet podielov*	4 024 872 804	4 025 095 660	222 856
Hodnota podielu podielového listu:	0,0521	0,0521	0,0000
31. december 2024:			
Investície a peňažné prostriedky	170 031 413	169 891 936	(139 477)
Pohľadávky	41 767	41 767	-
Závázky	(4 647 611)	(4 603 962)	43 649
ČISTÁ HODNOTA AKTÍV	165 425 569	165 329 741	(95 828)
Počet podielov*	3 528 233 207	3 529 129 629	896 422
Hodnota podielu podielového listu:	0,0469	0,0468	(0,0001)

*Vyššie uvedená tabuľka uvádza počet podielov použitý pri výpočte čistej hodnoty majetku pre výpočet hodnoty podielového listu, ktorý zodpovedá počtu podielov, ktorý je známy ku dňu tohto výpočtu (t. j. počet podielov v obehu ku dňu 30. decembra 2025/30. decembra 2024) a počet podielov použitý pri výpočte hodnoty podľa účtovníctva predstavuje počet podielov vykázaný v účtovnej závierke v položke „Podielové listy“ (t. j. počet podielov ku dňu 31. decembra 2025/31. decembra 2024)

Informácie o následných udalostiach

Medzi dátumom zostavenia účtovnej závierky a dátumom schválenia tejto účtovnej závierky došlo k významnej udalosti popísanej v časti 2B. Použité účtovné zásady a metódy v časti „Doplňujúce informácie - Vplyv vojnových konfliktov“.

Od dátumu súvahy do dátumu zostavenia tejto účtovnej závierky nedošlo k žiadnym ďalším významným udalostiam, ktoré by ovplyvnili údaje uvedené v tejto účtovnej závierke.

Táto účtovná závierka bola zostavená dňa 16. apríla 2026 na adrese Tatra Asset Management, správ. spol., a. s., Hodžovo námestie 3, 811 06 Bratislava, Slovenská republika.

Použitie skratky v tabuľkách (odkazy na príslušné riadky súvahy a výkazu ziskov a strát):

r. = číslo riadku
S = súvaha
V = výkaz ziskov a strát
SA = súvaha aktív
SP = súvaha pasív